

## X. KORXONA VA TASHKILOTLARNING MOLIYAVIY NATIJALARI <sup>1)</sup>

**Foyda.** Hisobot ma'lumotlariga ko'ra, 2024-yilning yanvar-may oylarida iqtisodiyot tarmoqlarida korxonalar va tashkilotlar tomonidan foyda solig'i to'lagunga qadar foyda 1 974,6 mlrd. so'm miqdorda yakuniy moliyaviy natija olindi.

### Iqtisodiy faoliyat turlari bo'yicha yakuniy moliyaviy natijalari (2024-yilning yanvar-may oylarida)

	<i>Foyda, zarar (-), mln. so'm</i>	<i>2023-yilning yanvar-may oylariga nisbatan % da</i>
<b>Jami</b>	<b>1 974 625,5</b>	<b>2,9 m.</b>
Tog'-kon sanoati va ochiq konlarni ishlash	-6 751,9	-
Ishlab chiqaradigan sanoat	1 956 137,9	3,1 m.
Elektr, gaz, bug' bilan ta'minlash va havoni konditsiyalash	6 321,3	7,9 m.
Suv bilan ta'minlash	-6 709,3	-
Qurilish	1 062,2	-
Ulgurji va chakana savdo: motorli transport vositalari va mototsikllarni ta'mirlash	16 021,7	83,1
Tashish va saqlash	-14 390,9	-
Yashash va ovqatlanish bo'yicha xizmatlar	344,9	149,3
Ko'chmas mulk bilan operatsiyalar	360,3	66,8
Professional, ilmiy va texnik faoliyat	21 712,7	2,3 m.
Boshqarish bo'yicha faoliyat va yordamchi xizmatlar ko'rsatish	0,6	-
Davlat boshqaruvi va mudofaa; majburiy ijtimoiy ta'minot	-156,0	-
Ta'lim	411,4	14,1
Sog'liqni saqlash va ijtimoiy xizmatlar ko'rsatish	260,8	165,6
San'at, ko'ngil ochish va dam olish	-3,0	-
Boshqa turdagi xizmatlar ko'rsatish	2,7	-

**Hududlar kesimida yakuniy moliyaviy natijalari**  
(2024-yilning yanvar-may oylarida)

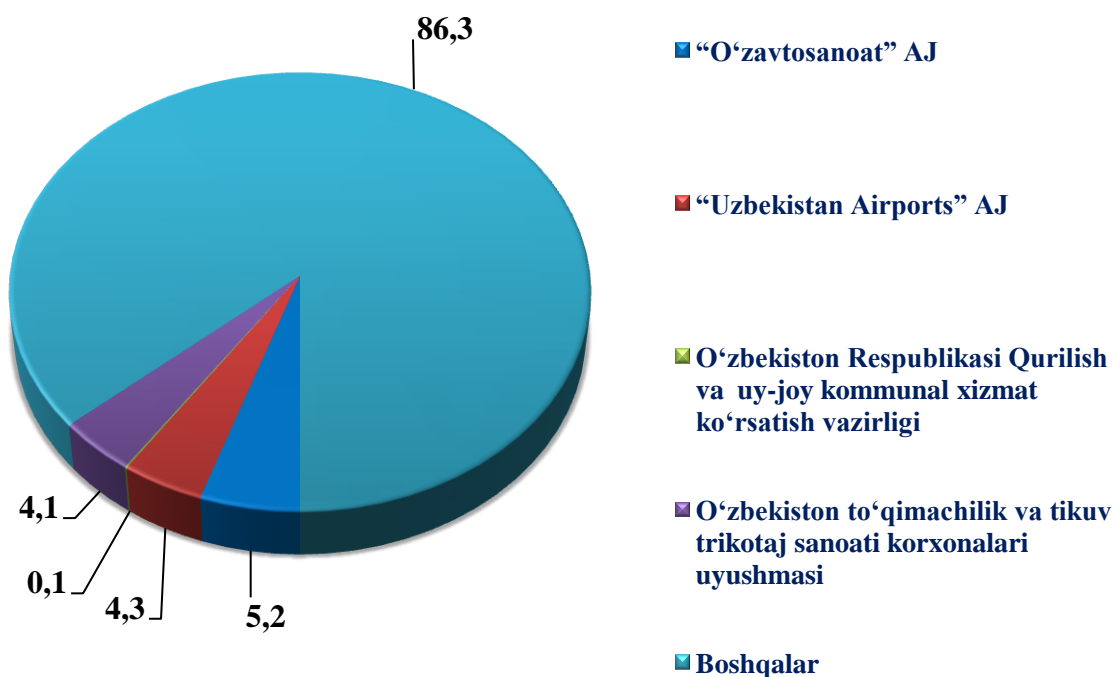
	<i>Foyda, zarar (-), mln. so‘m</i>	<i>2023-yilning yanvar-may oylariga nisbatan % da</i>
<b>Viloyat bo‘yicha:</b>	<b>1 974 625,5</b>	<b>2,9 m.</b>
<i>shaharlar</i>		
Andijon	5 446,3	7,2
Xonobod	16 624,3	2,0 m.
<i>tumanlar:</i>		
Andijon	408,1	59,3
Asaka	2 237 265,6	3,3 m.
Baliqchi	-28,1	-
Bo‘ston	48,3	18,7
Buloqboshi	-185 385,8	-
Jalaquduq	170,5	98,4
Izboskan	1 513,2	149,3
Ulug‘nor	-3 429,3	-
Marhamat	-9 226,2	-
Oltinko‘l	663,9	102,3
Paxtaobod	618,4	27,8
Xo‘jaobod	5 357,9	-
Shahrixon	133,3	-
Qo‘rg‘ontepa	-95 555,0	-

Hududlar kesimida foydaning qismi Asaka tumani 2 237 265,6 mln. so‘mga, Xonobod shahar 16 624,3 mln. so‘mga, Andijon shahar 5 446,3 mln. so‘mga, Xo‘jaobod tumani 5 357,9 mln. so‘m, mln. so‘mga to‘g‘ri keladi.

**Zararlar.** 2024-yilning yanvar-may oylarida 27 ta korxonalar va tashkilotlar 402 513,3 mln. soʻm zarar bilan faoliyatini yakunladi.

Zararning asosiy qismi “Oʻzavtosanoat” aksiyadorlik jamiyati 20 978,2 mln. soʻm (5,2 %), “Uzbekistan Airports” 17 201,5 mln. soʻm ( 4,3 %), “Oʻzbekiston toʻqimachilik va tikuv-trikotaj sanoati korxonalarini uyushmasi 16662,0 mln. soʻm (4,1 %), “Oʻzbekiston Respublikasi Qurilish va uy-joy kommunal xizmat koʻrsatish vazirligi” 247,1 mln. soʻm (0,1 %), va yuqoridagi vazirlik va korxonalar tarkibiga kirmagan korxonalar 347 424,5 mln. soʻm ( 86,3 % ) hissasiga toʻgʻri keldi.

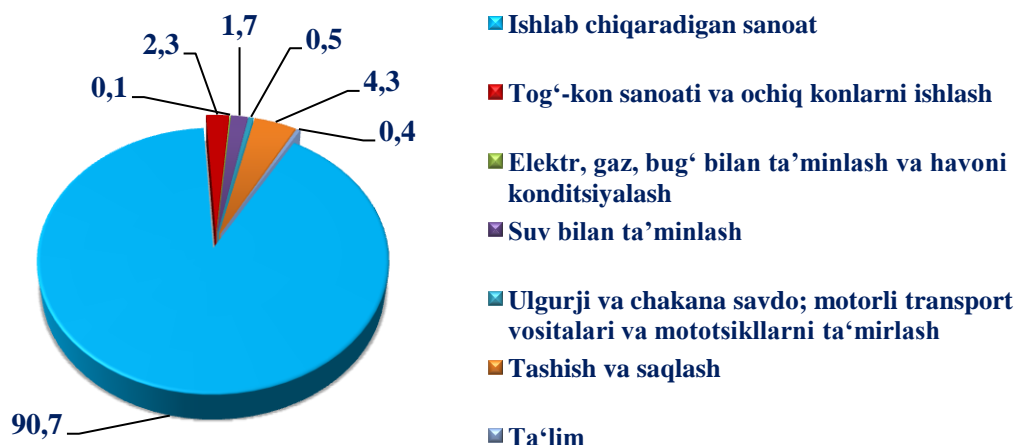
**Zarar koʻrgan korxonalar va tashkilotlarning moliyaviy natijalari**  
(2024-yilning yanvar-may, jamiga nisbatan % da)



**Iqtisodiy faoliyat turlari bo'yicha zarar ko'rgan korxonalar va tashkilotlarning moliyaviy natijalari**  
(2024-yilning yanvar-may)

	<i>Korxonalar soni</i>	<i>jamiga nisbatan ulushi, % da</i>	<i>Zarar summasi mln. so'm</i>
<b>Jami</b>	<b>27</b>	<b>100,0</b>	<b>402513,3</b>
Tog'-kon sanoati va ochiq konlarni ishlash	1	2,3	9490,3
Ishlab chiqaradigan sanoat	11	90,7	365025,8
Elektr, gaz, bug' bilan ta'minlash va havoni konditsiyalash	1	0,1	247,1
Suv bilan ta'minlash	1	1,7	6709,3
Ulgurji va chakana savdo; motorli transport vositalari va mototsikllarni ta'mirlash	5	0,5	2033,4
Tashish va saqlash	1	4,3	17201,5
Ko'chmas mulk bilan operatsiyalar	1	-30,6	
Boshqarish bo'yicha faoliyat va yordamchi xizmatlar ko'rsatish	1	-	41,4
Davlat boshqaruvi va mudofaa; majburiy ijtimoiy ta'mirlash	1	-	156,0
Ta'lim	3	0,4	1571,8
San'at, ko'ngil ochish va dam olish	1	-6,1	-

**Iqtisodiy faoliyat turlari bo'yicha zarar ko'rgan korxonalar va tashkilotlarning moliyaviy natijalari**  
(2024-yilning yanvar-may oylari, jamiga nisbatan % da)



Zararlarning asosiy qismi Tog'-kon sanoati va ochiq konlarni ishlash 9 490,3 mln. so'm (2,3 %) Ishlab chiqaradigan sanoat 365 025,8 mln. so'm (jami zararining 90,7 %), Ulgurji va chakana savdo; motorli transport vositalari va mototsikllarni ta'mirlash 2 033,4 mln. so'm (0,5 %), elektr, gaz, bug' bilan ta'minlash va havoni konditsiyalash 247,1 mln. so'm (0,1 %), Suv bilan ta'minlash 6 709,3 mln. so'm (1,7 %) , tashish va saqlash 17 201,5 mlnso'm (4,3 %) Ta'lim 1571,8 mln. so'm (0,4 %) ni tashkil qiladi.

**Hududlar kesimida zarar ko'rgan korxonalar va tashkilotlarning moliyaviy natijalari**  
(2024-yil yanvar-may oylarida)

	<i>Korxonalar soni</i>	<i>jamiga nisbatan ulushi, % da</i>	<i>Zarar summasi, mln. so'm</i>
<b>Viloyat bo'yicha:</b>	<b>27</b>	<b>100,0</b>	<b>402 513,3</b>
<i>shaharlar:</i>			
Andijon	14	25,4	102 338,4
Xonobod	-	-	-
<i>tumanlar:</i>			
Andijon	2	0,2	642,7
Asaka	-	-	-
Baliqchi	1	-	41,4
Bo'ston	-	-	-
Buloqbo'shi	3	46,0	185 411,0
Jalaquduq	-	-	-
Izboskan	-	-	-
Ulug'nor	1	0,9	3 609,4
Marhamat	1	3,6	14 605,2
Oltinko'l	-	-	-
Paxtaobod	-	-	-
Xo'jaobod	-	-	-
Shahrixon	1	0,1	250,0
Qo'rg'ontepa	4	23,8	95 615,2

**Korxonalar va tashkilotlarning debitorlik qarzdorligi holati**

2024-yil 1-iyun holatiga debitor qarzdorlikning umumiy hajmi 12 101,1 mlrd. so'mni tashkil qildi, shundan muddati o'tgan 197,8 mlrd. so'm yoki jami qarzdorlikning 1,6 foizini tashkil etdi.

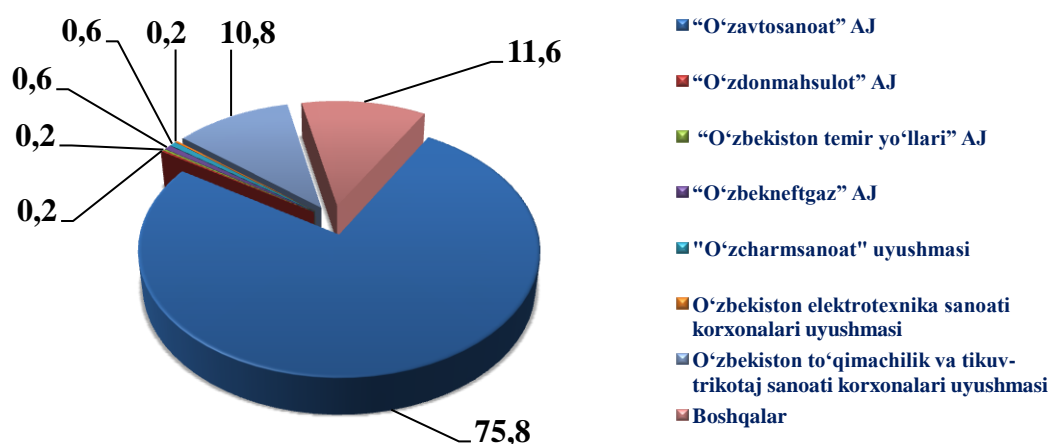
Muddati o'tgan debitor qarzdorlik 2023-yilning 1-iyun holatiga nisbatan solishtirganimizda 88,2 mlrd. so'mga kamaygan, jami debitor qarzdorlik o'tgan yilning mos davriga nisbatan 4 753,9 mlrd. so'mga kamaygan.

**Iqtisodiy faoliyat turlari bo'yicha  
muddati o'tgan debitor qarzdorlikning tarkibi  
(2024-yil 1-iyun holatiga)**

	Jami, mln. so'm	undan:			Muddati o'tgan qarzdor- likning ulushi, % da
		xaridor va buyurtma chilar	yetkazib beruvchi- larga va pudratchi- larga berilgan avanslar	ichki idoraviy	

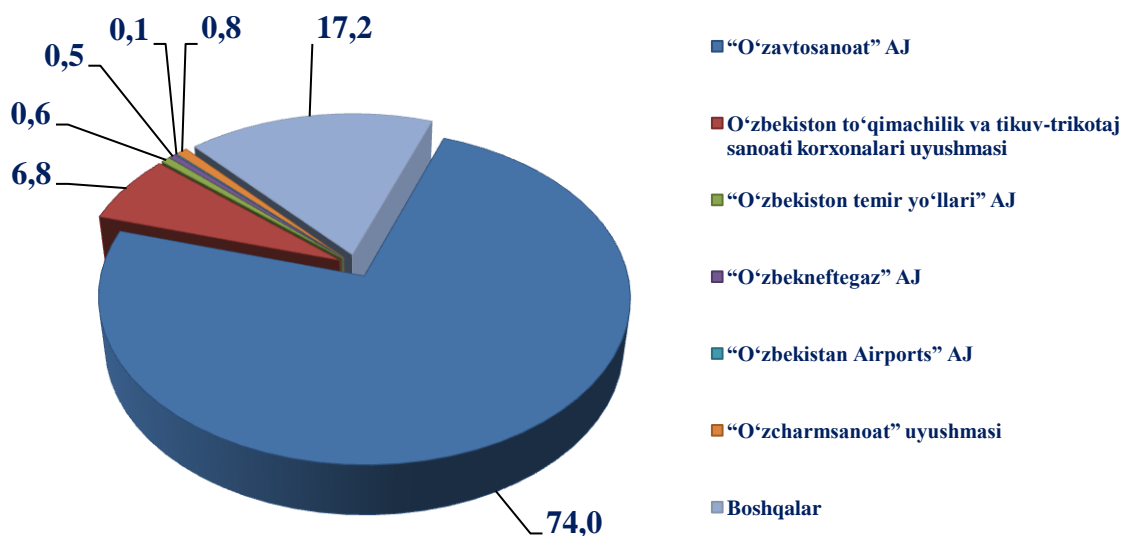
<b>Jami iqtisodiy faoliyat turlari bo'yicha</b>	<b>197 780,5</b>	<b>77 784,4</b>	<b>35 891,7</b>	<b>13 156,3</b>	<b>100,0</b>
Ishlab chiqaradigan sanoat	188 661,5	69 687,3	35 067,1	13 156,3	95,4
Ulgurji va chakana savdo; motorli transport vositalari va mototsikllarni ta'mirlash	980,6	156,0	824,6	-	0,5
Suv bilan ta'minlash: kanalizatsiya tizimi, chiqindilarni yig'ish va utilizatsiya qilish	7089,2	7089,2	-	-	3,6
Ko'chmas mulk bilan operatsiyalar	821,7	821,7	-	-	0,4
Boshqarish bo'yicha faoliyat va yordamchi xizmatlar ko'rsatish	227,5	30,2	-	-	0,1

**Vazirlik va idoralarning debitor qarzdorligi  
(2024-yil 1-iyun holatiga, jamiga nisbatan % da)**



**Vazirlik va idoralarning debitor qarzdorligidagi** yuqori ulush "O'zavtosanoat" AJ (75,8% ) ni va O'zbekiston to'qimachilik va tikuv-trikotaj sanoati korxonalar uyushmasi (10,8 %)ni va boshqalar (13,4 %) ni tashkil qildi.

**Vazirlik va idoralarning kreditor qarzdorligi**  
(2024-yil 1-iyun holatiga, jamiga nisbatan % da)



2024-yil 1-iyun holatiga vazirlik va idoralarning kreditor qarzdorligidagi yuqori ulush “O‘zavtosanoat” AJ ( 74,0 % ) va O‘zbekiston to‘qimachilik va tikuv-trikotaj sanoati korxonalar uyushmasi (6,8 %) va boshqalar (19,2 %) tashkil qildi.

**Iqtisodiy faoliyat turlari bo‘yicha  
muddati o‘tgan kreditor qarzdorlikning tarkibi**  
(2024-yil 1-iyun holatiga)

	Jami, mln. so‘m	undan:				Muddati o‘tgan qarzdor- likning ulushi, % da
		yetkazib beruv- chilar va pudrat- chilarga	byudjetga to‘lovlar	davlat maqsadli fond- lariga to‘lovlar	ichki idoraviy	
<b>Jami</b>	<b>61 593,5</b>	<b>49 812,5</b>	<b>1 158,0</b>	<b>1 746,9</b>	<b>8 779,2</b>	<b>100,0</b>
Ishlab chiqaradigan sanoat	58 435,3	49 559,1	-	-	8 779,2	94,9
Elektr, gaz, bug‘ bilan ta‘minlash va havoni konditsiyalash	2 972,2	67,4	1 158,0	1 746,9	-	4,8
Boshqarish bo‘yicha faoliyat va yordamchi xizmatlar ko‘rsatish	186,0	186,0	-	-	-	0,3

## STATISTIK KO'RSATKICHLARGA IZOHLAR

**Daromad (foyda) solig'i to'lagunga qadar foyda (zarar)** – korxonalar va tashkilotlarning barcha xo'jalik operatsiyalarini buxgalteriya hisobida aks ettiradigan yakuniy moliyaviy natija. Mahsulot (tovar, ish va xizmat)larni sotishning yalpi foydasi (zarari), asosiy faoliyatning boshqa daromadlari, moliyaviy faoliyatning daromadlari va favqulodda foyda yig'indisidan davr xarajatlari, moliyaviy faoliyat bo'yicha xarajatlar va favqulodda xarajatlar chegirib tashlanadigan foydaning umumiy foydasini (zararini) ifodalaydi.

**Debitorlik qarzlari** – xaridorlar va buyurtmachilar, sho'ba va qaram xo'jalik jamiyatlarining qarzlari, xodimlarga, mol yetkazib beruvchilar va pudratchilarga berilgan bo'naklar, budjet va davlat maqsadli jamg'armalariga soliqlar, yig'imlar va sug'urta bo'yicha bo'nak to'lovlari, muassislarning ustav fondidagi ulushlari bo'yicha qarzi, xodimlarning boshqa operatsiyalar bo'yicha qarzlari va boshqa debitorlik qarzlari o'z ichiga oladi.

**Kreditorlik qarzlari** – yetkazib beruvchilar va pudratchilar, sho'ba va qaram xo'jalik jamiyatlarining qarzi, soliq va boshqa majburiy to'lovlar bo'yicha muddati kechiktirilgan majburiyatlar, olingan avanslar, budjetga to'lovlar bo'yicha qarz, sug'urta bo'yicha qarz, davlat maqsadli jamg'armalariga to'lovlar bo'yicha qarz, ta'sischi qarzlar, mehnatga haq to'lash bo'yicha qarzlari va boshqa kreditorlik qarzlari o'z ichiga oladi.

**Mahsulot (tovar, ish va xizmatlar)** – tayyor mahsulot, tovar, bajarilgan ish va ko'rsatilgan xizmatlarni sotishdan olingan daromadlar, shuningdek, sotilgan tovarlarning qaytishi, sotish va baholardan chegirmalar qo'shimcha qiymat solig'i hamda aksiz solig'ini qo'shgan holda.

**Muddati o'tgan qarzlari** – qonun hujjatlarida belgilangan muddatlarda so'ndirilmagan qarzning umumiy summasi.

**Aksiya** – o'z egasining aksiyadorlik jamiyati foydasining bir qismini dividendlar tarzida olishga, aksiyadorlik jamiyatini boshqarishda ishtirok etishga va u tugatilganidan keyin qoladigan mol-mulkning bir qismiga bo'lgan huquqini tasdiqlovchi, amal qilish muddati belgilanmagan, egasining nomi yozilgan emissiyaviy qimmatli qog'oz.

**Obligatsiya** – emissiyaviy qimmatli qog'oz bo'lib, u obligatsiyani saqlovchining obligatsiyaning nominal qiymatini yoki boshqa mulkiy ekvivalentini obligatsiyani chiqargan shaxsdan obligatsiyada nazarda tutilgan muddatda olishga, obligatsiyaning nominal qiymatidan qat'iy belgilangan foizni olishga bo'lgan huquqini yoxud boshqa mulkiy huquqlarini tasdiqlaydi.

**Uzoq muddatli pullar** – iqtisodiyot va moliya sohasida uzoq muddatli (bir yildan ortiq) qarzlari (investitsiyalar) yoki uzoq muddatli kreditlarni tavsiflash uchun ishlatiladigan ibora.