

X. KORXONA VA TASHKILOTLARNING MOLIYAVIY NATIJALARI ⁻⁾

Foyda. Hisobot ma'lumotlariga ko'ra, 2024-yilning yanvar-fevral oylarida iqtisodiyot tarmoqlarida korxonalar va tashkilotlar tomonidan foyda solig'i to'lagunga qadar foyda 1 095,7 mlrd. so'm miqdorida yakuniy moliyaviy natija olindi.

Iqtisodiy faoliyat turlari bo'yicha yakuniy moliyaviy natijalari (2024-yilning yanvar-fevral oylarida)

	Foyda, zarar (-), mln. so'm	2023-yilning yanvar-fevral oylariga nisbatan % da
Jami	1 095 668,5	5,5 m.
Tog'-kon sanoati va ochiq konlarni ishlash	-3 254,9	-
Ishlab chiqaradigan sanoat	1 065 718,7	5,3 m.
Elektr, gaz, bug' bilan ta'minlash va havoni konditsiyalash	-27,1	-
Suv bilan ta'minlash	18 325,5	-
Qurilish	801,9	-
Ulgurji va chakana savdo: motorli transport vositalari va mototsikllarni ta'mirlash	4 535,1	3,5 m.
Tashish va saqlash	-2 300,1	-
Yashash va ovqatlanish bo'yicha xizmatlar	47,7	2,3 m.
Ko'chmas mulk bilan operatsiyalar	1 363,1	75,0
Professional, ilmiy va texnik faoliyat	6 132,8	3,8 m.
Ta'lim	4 316,6	-
Sog'liqni saqlash va ijtimoiy xizmatlar ko'rsatish	7,0	109,9
San'at, ko'ngil ochish va dam olish	2,7	130,4

Hududlar kesimida yakuniy moliyaviy natijalari
(2024-yilning yanvar-fevral oylarida)

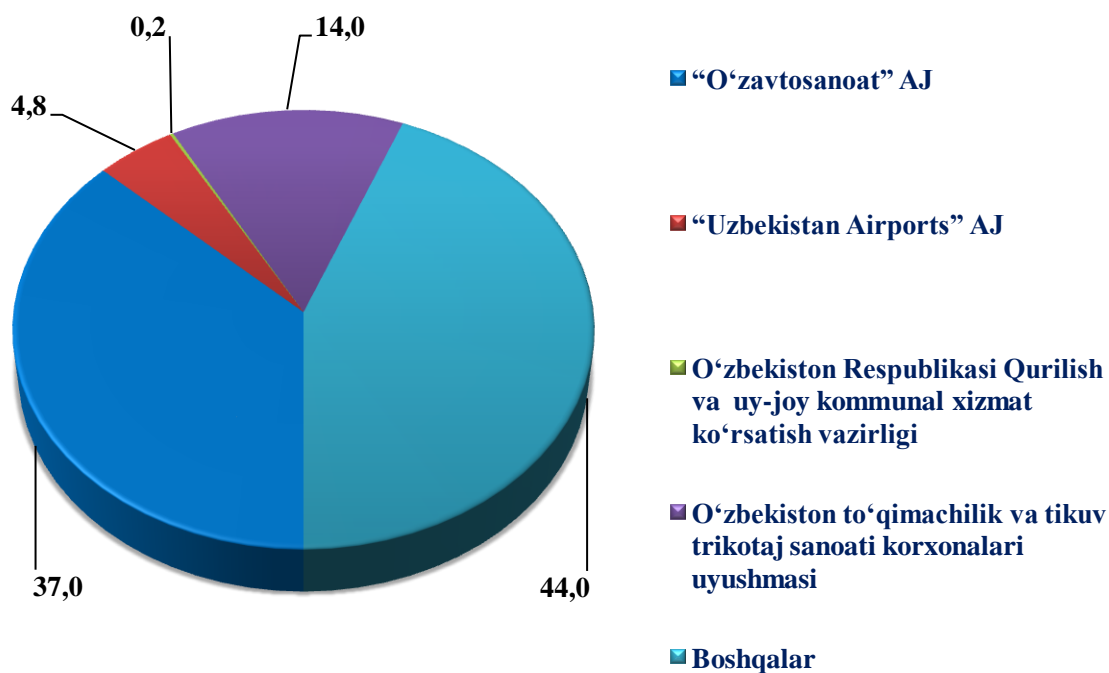
	<i>Foyda, zarar (-), mln. so‘m</i>	<i>2023-yilning yanvar-fevral oylariga nisbatan % da</i>
Viloyat bo‘yicha:	1 095 668,5	5,5 m.
<i>shaharlar</i>		
Andijon	11 866,2	8,0 m.
Xonobod	-5 628,9	-
<i>tumanlar:</i>		
Andijon	-627,7	-
Asaka	1 097 777,5	5,7 m.
Baliqchi	38,0	4,2
Bo‘ston	66,4	114,4
Buloqboshi	45,1	102,3
Jalaquduq	70,6	20,3
Izboskan	0,1	6,0
Ulug‘nor	514,2	43,5
Marhamat	1 231,0	114,9
Oltinko‘l	192,9	79,5
Paxtaobod	184,3	162,6
Xo‘jaobod	292,3	122,3
Shahrixon	73,2	7,6
Qo‘rg‘ontepa	-10 426,5	-

Hududlar kesimida foydaning qismi Asaka tumani 1 097 777,5 mln. so‘mga, Andijon shahar 11 866,2 mln. so‘mga, Marhamat tumani 1 231,0 mln. so‘mga, Ulug‘nor tumani 514,2 mln. so‘m, mln. so‘mga to‘g‘ri keladi.

Zararlar. 2024-yilning yanvar-fevral oylarida 18 ta korxonalar va tashkilotlar 60 838,2 mln. so‘m zarar bilan faoliyatini yakunladi.

Zararning asosiy qismi “O‘zavtosanoat” aksiyadorlik jamiyati 22 461,4 mln. so‘m (37,0 %), “Uzbekistan Airports” 2948,7 mln. so‘m (4,8 %), “O‘zbekiston to‘qimachilik va tikuv-trikotaj sanoati korxonalar uyushmasi” 8490,3 mln. so‘m (14,0 %), “O‘zbekiston Respublikasi Qurilish va uy-joy kommunal xizmat ko‘rsatish vazirligi” 146,0 mln. so‘m (0,2 %), va yuqoridagi vazirlik va korxonalar tarkibiga kirmagan korxonalar 26,8 mln. so‘m (44,0 %) hissasiga to‘g‘ri keldi.

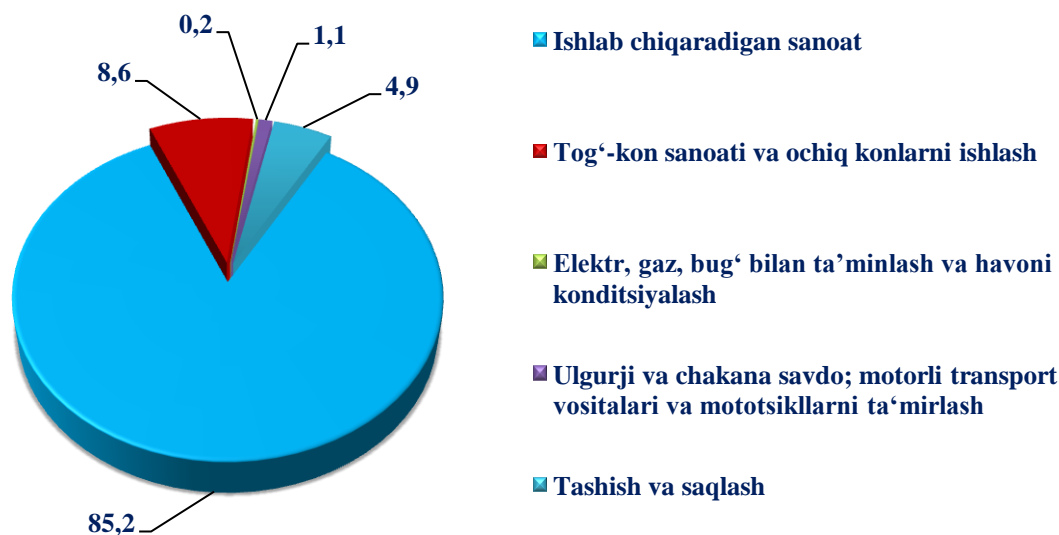
Zarar ko‘rgan korxonalar va tashkilotlarning moliyaviy natijalari
(2024-yilning yanvar-fevral, jamiga nisbatan % da)



Iqtisodiy faoliyat turlari bo'yicha zarar ko'rgan korxonalar va tashkilotlarning moliyaviy natijalari
(2024-yilning yanvar-fevral)

	<i>Korxonalar soni</i>	<i>jamiga nisbatan ulushi, % da</i>	<i>Zarar summasi mln. so'm</i>
Jami	18	100,0	60 838,2
Tog'-kon sanoati va ochiq konlarni ishlash	1	8,6	5 229,5
Ishlab chiqaradigan sanoat	10	85,2	5 1839,8
Elektr, gaz, bug' bilan ta'minlash va havoni konditsiyalash	1	0,2	146,0
Ulgurji va chakana savdo; motorli transport vositalari va mototsikllarni ta'mirlash	4	1,1	673,3
Tashish va saqlash	2	4,9	2 949,6

Iqtisodiy faoliyat turlari bo'yicha zarar ko'rgan korxonalar va tashkilotlarning moliyaviy natijalari
(2024-yilning yanvar-fevral oylari, jamiga nisbatan % da)



Zararlarning asosiy qismi Tog'-kon sanoati va ochiq konlarni ishlash 5 229,5 mln. so'm (8,6 %) Ishlab chiqaradigan sanoat 51 839,8 mln. so'm (jami zararining 85,2 %), Ulgurji va chakana savdo; motorli transport vositalari va mototsikllarni ta'mirlash 673,3 mln. so'm (1,1 %), elektr, gaz, bug' bilan ta'minlash va havoni konditsiyalash 146,0 mln. so'm (0,2 %), tashish va saqlash 2 949,6 mlnso'm (4,9 %) ni tashkil qiladi.

Hududlar kesimida zarar ko'rgan korxonalar va tashkilotlarning moliyaviy natijalari
(2024-yil yanvar-fevral oylarida)

	<i>Korxonalar soni</i>	<i>jamiga nisbatan ulushi, % da</i>	<i>Zarar summasi, mln. so'm</i>
Viloyat bo'yicha:	18	100,0	60 838,2
<i>shaharlar:</i>			
Andijon	11	68,3	41 573,7
Xonobod	1	10,3	6 250,5
<i>tumanlar:</i>			
Andijon	2	1,7	1 037,5
Asaka	-	-	-
Baliqchi	-	-	-
Bo'ston	-	-	-
Buloqbo'shi	-	-	-
Jalaquduq	-	-	-
Izboskan	-	-	-
Ulug'nor	-	-	-
Marhamat	1	2,5	1 514,1
Oltinko'l	1	-	0,9
Paxtaobod	-	-	-
Xo'jaobod	-	-	-
Shahrixon	-	-	-
Qo'rg'ontepa	2	17,2	10 461,5

Korxonalar va tashkilotlarning debitorlik qarzdorligi holati

2024-yil 1-mart holatiga debitor qarzdorlikning umumiy hajmi 12 071 770,6 mlrd. so'mni tashkil qildi, shundan muddati o'tgan 154 631,0 mlrd. so'm yoki jami qarzdorlikning 1,3 foizini tashkil etdi.

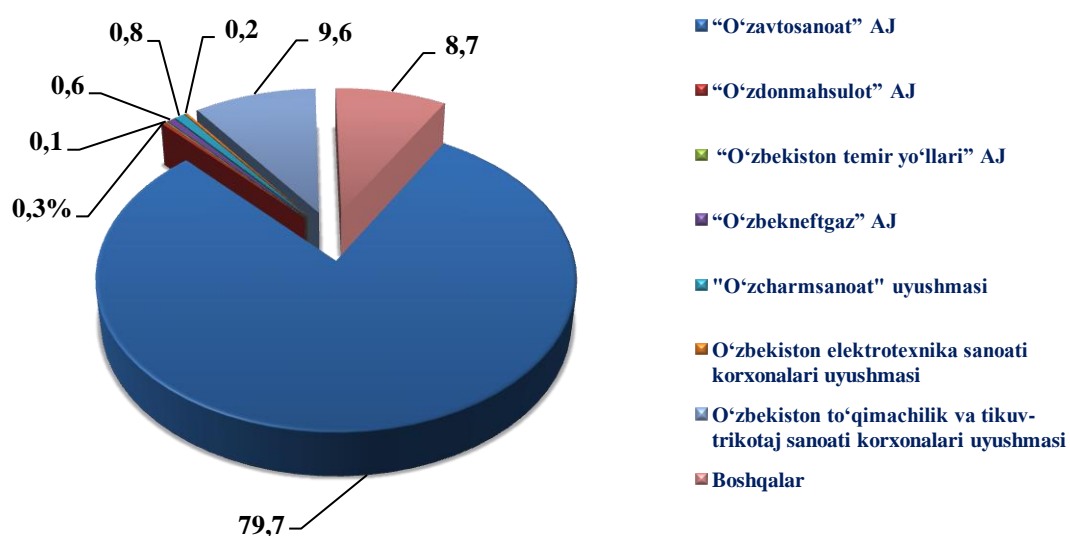
Muddati o'tgan debitor qarzdorlik 2023-yilning 1-mart holatiga nisbatan solishtirganimizda 1,2 marta ko'paygan, jami debitor qarzdorlik o'tgan yilning mos davriga nisbatan 4 224 365,9 mlrd. so'mga kamaygan.

**Iqtisodiy faoliyat turlari bo'yicha
muddati o'tgan debitor qarzdorlikning tarkibi
(2024-yil 1-mart holatiga)**

	Jami, mln. so'm	undan:			Muddati o'tgan qarzdor- likning ulushi, % da
		xaridor va buyurtma chilar	yetkazib beruvchi- larga va pudratchi- larga berilgan avanslar	ichki idoraviy	

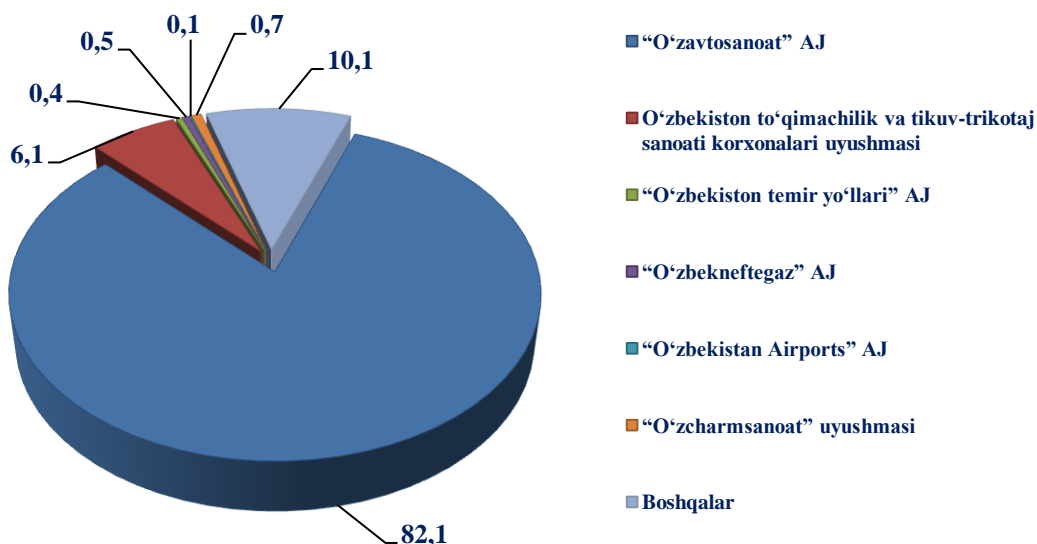
Jami iqtisodiy faoliyat turlari bo'yicha	154 631,0	48 330,2	26 557,8	16 456,7	100,0
Ishlab chiqaradigan sanoat	146 172,2	39 871,5	26 557,8	16 456,7	94,5
Elektr, gaz, bug' bilan ta'minlash va havoni konditsiyalash	1 018,1	1 018,1	-	-	0,7
Suv bilan ta'minlash: kanalizatsiya tizimi, chiqindilarni yig'ish va utilizatsiya qilish	6 204,0	6 204,0	-	-	4,0
Ko'chmas mulk bilan operatsiyalar	1 236,6	1 236,6	-	-	0,8

**Vazirlik va idoralarning debitor qarzdorligi
(2024-yil 1-mart holatiga, jamiga nisbatan % da)**



Vazirlik va idoralarning debitor qarzdorligidagi yuqori ulush “O‘zavtosanoat” AJ (79,7 %)ni va O‘zbekiston to‘qimachilik va tikuv-trikotaj sanoati korxonalar uyushmasi (9,6 %)ni va boshqalar (8,7 %)ni tashkil qildi.

Vazirlik va idoralarning kreditor qarzdorligi
(2024-yil 1-mart holatiga, jamiga nisbatan % da)



2024-yil 1-mart holatiga vazirlik va idoralarning kreditor qarzdorligidagi yuqori ulush “O‘zavtosanoat” AJ (82,1 %) va O‘zbekiston to‘qimachilik va tikuv-trikotaj sanoati korxonalari uyushmasi (6,1 %) va boshqalar (10,1 %) tashkil qildi.

Iqtisodiy faoliyat turlari bo‘yicha muddati o‘tgan kreditor qarzdorlikning tarkibi
(2024-yil 1-mart holatiga)

	Jami, mln. so‘m	undan:				Muddati o‘tgan qarzdorlikning ulushi, % da
		yetkazib beruvchilar va pudrat-chilarga	byudjetga to‘lovlar	davlat maqsadli fondlariga to‘lovlar	ichki idoraviy	
Jami	125 331,6	113 807,8	1 015,7	1 884,7	7 422,3	100,0
Ishlab chiqaradigan sanoat	120 889,7	113467,3	-	-	7 422,3	96,5
Elektr, gaz, bug‘ bilan ta‘minlash va havoni konditsiyalash	4 441,9	340,5	1 615,7	1 884,7		3,5

STATISTIK KO'RSATKICHLARGA IZOHLAR

Daromad (foyda) solig'i to'lagunga qadar foyda (zarar) – korxonalar va tashkilotlarning barcha xo'jalik operatsiyalarini buxgalteriya hisobida aks ettiradigan yakuniy moliyaviy natija. Mahsulot (tovar, ish va xizmat)larni sotishning yalpi foydasi (zarari), asosiy faoliyatning boshqa daromadlari, moliyaviy faoliyatning daromadlari va favqulodda foyda yig'indisidan davr xarajatlari, moliyaviy faoliyat bo'yicha xarajatlar va favqulodda xarajatlar chegirib tashlanadigan foydaning umumiy foydasini (zararini) ifodalaydi.

Debitorlik qarzlari – xaridorlar va buyurtmachilar, sho'ba va qaram xo'jalik jamiyatlarining qarzlari, xodimlarga, mol yetkazib beruvchilar va pudratchilarga berilgan bo'naklar, budjet va davlat maqsadli jamg'armalariga soliqlar, yig'imlar va sug'urta bo'yicha bo'nak to'lovlari, muassislarning ustav fondidagi ulushlari bo'yicha qarzi, xodimlarning boshqa operatsiyalar bo'yicha qarzlari va boshqa debitorlik qarzlari o'z ichiga oladi.

Kreditorlik qarzlari – yetkazib beruvchilar va pudratchilar, sho'ba va qaram xo'jalik jamiyatlarining qarzi, soliq va boshqa majburiy to'lovlar bo'yicha muddati kechiktirilgan majburiyatlar, olingan avanslar, budjetga to'lovlar bo'yicha qarz, sug'urta bo'yicha qarz, davlat maqsadli jamg'armalariga to'lovlar bo'yicha qarz, ta'sischi qarzlar, mehnatga haq to'lash bo'yicha qarzlari va boshqa kreditorlik qarzlari o'z ichiga oladi.

Mahsulot (tovar, ish va xizmatlar) – tayyor mahsulot, tovar, bajarilgan ish va ko'rsatilgan xizmatlarni sotishdan olingan daromadlar, shuningdek, sotilgan tovarlarning qaytishi, sotish va baholardan chegirmalar qo'shimcha qiymat solig'i hamda aksiz solig'ini qo'shgan holda.

Muddati o'tgan qarzlari – qonun hujjatlarida belgilangan muddatlarda so'ndirilmagan qarzning umumiy summasi.

Aksiya – o'z egasining aksiyadorlik jamiyati foydasining bir qismini dividendlar tarzida olishga, aksiyadorlik jamiyatini boshqarishda ishtirok etishga va u tugatilganidan keyin qoladigan mol-mulkning bir qismiga bo'lgan huquqini tasdiqlovchi, amal qilish muddati belgilanmagan, egasining nomi yozilgan emissiyaviy qimmatli qog'oz.

Obligatsiya – emissiyaviy qimmatli qog'oz bo'lib, u obligatsiyani saqlovchining obligatsiyaning nominal qiymatini yoki boshqa mulkiy ekvivalentini obligatsiyani chiqargan shaxsdan obligatsiyada nazarda tutilgan muddatda olishga, obligatsiyaning nominal qiymatidan qat'iy belgilangan foizni olishga bo'lgan huquqini yoxud boshqa mulkiy huquqlarini tasdiqlaydi.

Uzoq muddatli pullar – iqtisodiyot va moliya sohasida uzoq muddatli (bir yildan ortiq) qarzlari (investitsiyalar) yoki uzoq muddatli kreditlarni tavsiflash uchun ishlatiladigan ibora.