

X. KORXONA VA TASHKILOTLARNING MOLIYAVIY NATIJALARI ¹⁾

Foyda. Hisobot ma'lumotlariga ko'ra, 2022- yilning yanvar-fevral oylarida iqtisodiyot tarmoqlarida korxonalar va tashkilotlar tomonidan foyda solig'i to'lagunga qadar foyda 136,8 mlrd. so'm. miqdorda yakuniy moliyaviy natija olindi.

Iqtisodiy faoliyat turlari bo'yicha yakuniy moliyaviy natijalari (2022- yilning yanvar- fevral oylarida)

	<i>Foyda, zarar (-), mln. so'm</i>	<i>2021- yilning yanvar-fevral oylariga nisbatan % da</i>
Jami	136 794,9	115,3
Tog'-kon sanoati va ochiq konlarni ishlash	2 051,8	20,7
Ishlab chiqaradigan sanoat	134 821,6	128,5
Elektr, gaz, bug' bilan ta'minlash va havoni konditsiyalash	-19 561,3	-
Suv bilan ta'minlash	3 425,5	
Qurilish	3 379,3	298,8
Ulgurji va chakana savdo: motorli transport vositalari va mototsikllarni ta'mirlash	5 146,3	112,9
Tashish va saqlash	-955,7	-
Ko'chmas mulk bilan operatsiyalar	604,9	52,8
Professional, ilmiy va texnik faoliyat	673,4	136,9
Boshqarish bo'yicha faoliyat va yordamchi xizmatlar ko'rsatish	2,8	6,4
Ta'lim	7 130,8	120,5
Sog'liqni saqlash va ijtimoiy xizmatlar ko'rsatish	75,4	662,2

¹⁾ Byudjet va boshqa notijorat tashkilotlar, mahsulot ishlab chiqaruvchi qishloq xo'jalik korxonalar, fermer va dehqon xo'jaliklari, sug'urta tashkilotlari, banklar, kichik korxonalar va mikrofirmalarsiz.

Hududlar kesimida yakuniy moliyaviy natijalari
(2022- yilning yanvar-fevral oylarida)

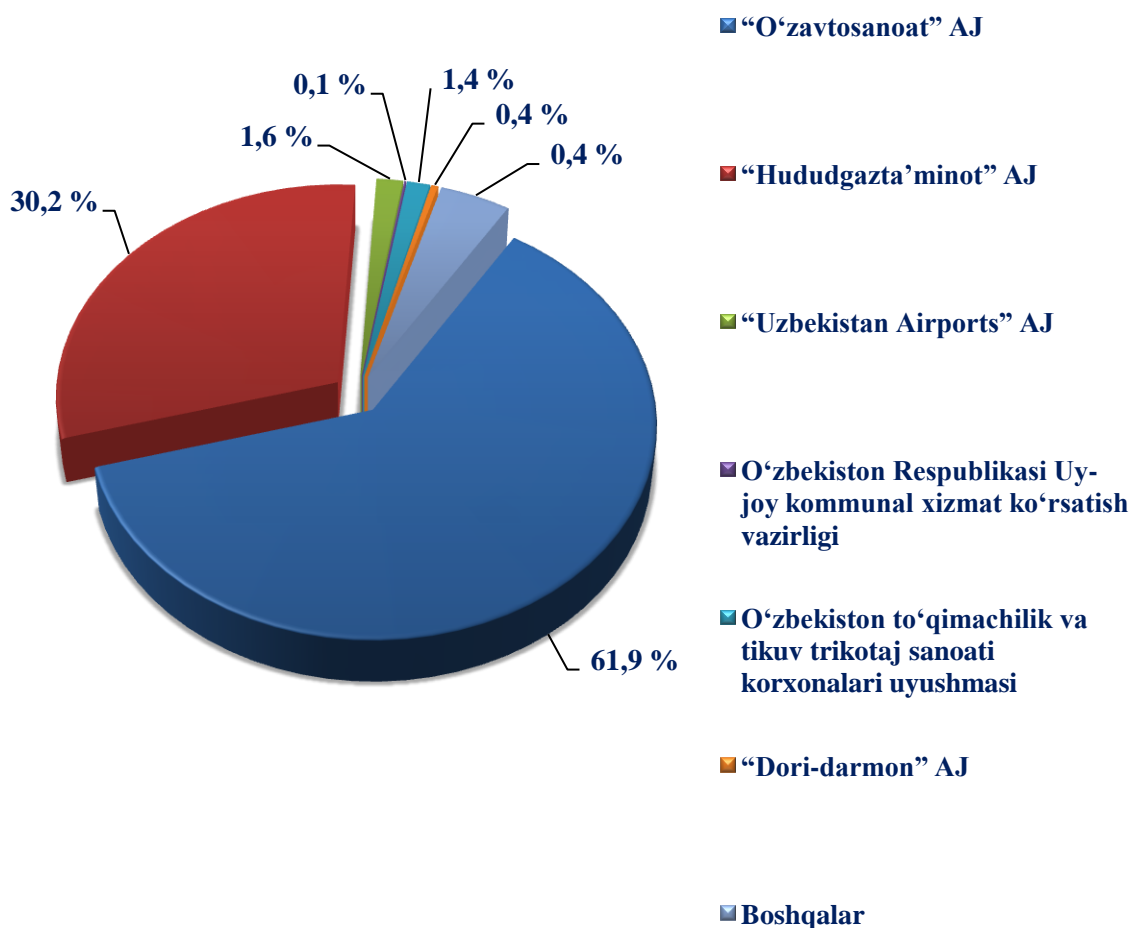
	<i>Foyda, zarar (-), mln. so‘m</i>	<i>2021- yilning yanvar-fevral oylariga nisbatan % da</i>
Viloyat bo‘yicha:	136 749,9	115,3
<i>shaharlar</i>		
Andijon	-37 008	-
Xonobod	-549,2	-
<i>tumanlar:</i>		
Andijon	4 540,2	124,5
Asaka	157 623,5	124,3
Baliqchi	838,7	740,3
Bo‘ston	1 355,2	106,7
Buloqboshi	5,5	10,2
Jalaquduq	103,1	64,9
Izboskan	5,9	43,1
Ulug‘nor	723,1	1249,8
Marhamat	4 126,5	415,7
Oltinko‘l	893,6	125,3
Paxtaobod	76,5	84,7
Xo‘jaobod	1 792,2	96,4
Shahrixon	2 064,2	131,6
Qo‘rg‘ontepa	204,4	258,8

Hududlar kesimida foydaning asosiy qismi Asaka tumani 157 623,5 mln. so‘m, _ Andijon tumani 4 540,2 mln. so‘m va Marhamat tumani 4 126,5 mln. so‘mga to‘g‘ri keladi.

Zararlar. 2022- yilning yanvar- fevral oylarida 22 ta korxonalar va tashkilotlar 65 408,0 mln. so‘m zarar bilan faoliyatini yakunladi.

Zararning asosiy qismi “Hududgaz Andijon” gaz taʼminoti filiali 19 785,0 mln. so‘m (30,3 %), “UZ-KORAM KOMPANI” mas’uliyati cheklangan jamiyati 18 735,4 mln. so‘m (28,6 %), “O‘Z-TONG HONG KOMPANI” AJ 7 304,5 mln. so‘m (11,2 %), “AVTOKOMPONENT» mas’uliyati cheklangan jamiyati 6 719,3 mln. so‘m (10,3 %), Mas’uliyati cheklangan jamiyati shaklidagi “UZ DONG YANG KOMPANI” O‘zbekiston-Janubiy Koreya qo‘shma korxonasi 4 430,8 mln. so‘m (6,8 %), “ANDIJANPETRO” mas’uliyati cheklangan jamiyati shaklidagi qo‘shma korxonasi 1 660,5 mln. so‘m (2,5 %), “UZ-SEMYUNG KO” AJ QK 1 256,2 mln. so‘m (1,9 %) va yuqoridagi vazirlik va korxonalar tarkibiga kirmagan korxonalar 5 516,3 mln. so‘m (8,4 %) hissasiga to‘g‘ri keldi.

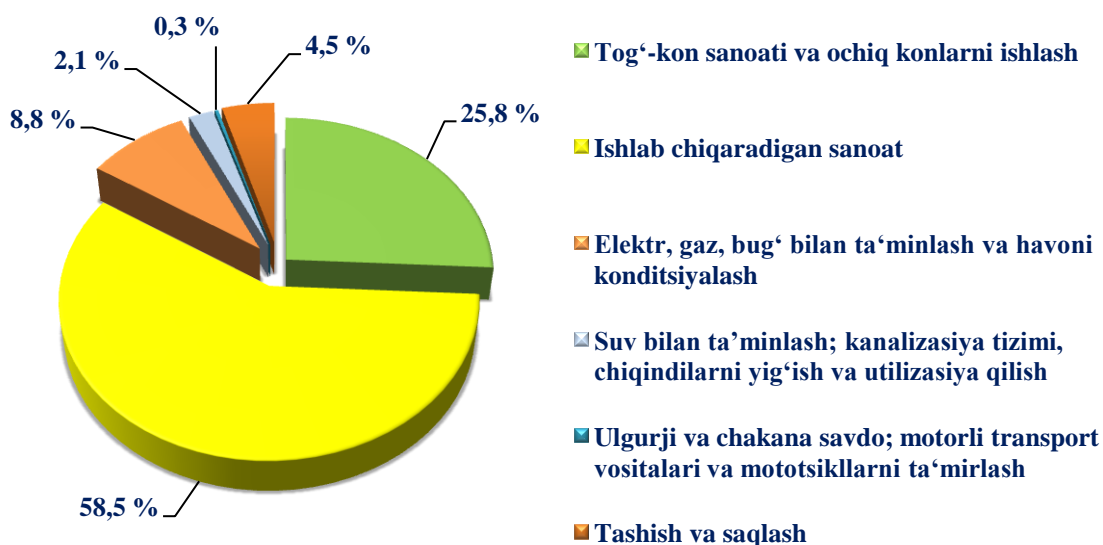
Zarar ko‘rgan korxonalar va tashkilotlarning moliyaviy natijalari
(2022- yilning yanvar-fevral, jamiga nisbatan % da)



Iqtisodiy faoliyat turlari bo'yicha zarar ko'rgan korxonalar va tashkilotlarning moliyaviy natijalari
(2022- yilning yanvar-fevral)

	<i>Korxonalar soni</i>	<i>jamiga nisbatan ulushi, % da</i>	<i>Zarar summasi mln. so'm</i>
Jami	22	100,0	65 408,1
Tog'-kon sanoati va ochiq konlarni ishlash	1	2,54	1 660,5
Ishlab chiqaradigan sanoat	12	65,04	42 538,9
Elektr, gaz, bug' bilan ta'minlash va havoni konditsiyalash	2	30,34	19 847,9
Ulgurji va chakana savdo; motorli transport vositalari va mototsikllarni ta'mirlash	1	0,42	273,3
Tashish va saqlash	2	1,62	1 057,6
Ko'chmas mulk bilan operatsiyalar	2	0,01	7,8
Boshqarish bo'yicha faoliyat va yordamchi xizmatlar ko'rsatish	1	-	1,4
Ta'lim	1	0,03	20,7

Iqtisodiy faoliyat turlari bo'yicha zarar ko'rgan korxonalar va tashkilotlarning moliyaviy natijalari
(2022- yilning yanvar-fevral oylari, jamiga nisbatan % da)



Zararlarning asosiy qismi Ishlab chiqaradigan sanoat 42 538,9 mln. so'm (jami zararining 65,0 %), Tog'-kon sanoati va ochiq konlarni ishlash 1 660,5 mln. so'm (2,5 %), Elektr, gaz, bug' bilan ta'minlash va havoni konditsiyalash 19 847,9 mln. so'm (30,3 %), Tashish va saqlash 1 057,6 mln. so'm (1,6 %), Ulgurji va chakana savdo 273,3 mln. so'm (0,4 %) ni tashkil qiladi.

Hududlar kesimida zarar ko'rgan korxonalar va tashkilotlarning moliyaviy natijalari
(2022- yil yanvar-fevral oylarida)

	<i>Korxonalar soni</i>	<i>jamiga nisbatan ulushi, % da</i>	<i>Zarar summasi, mln. so'm</i>
Viloyat bo'yicha:	22	100,0	65 408,0
<i>shaharlar:</i>			
Andijon	17	87,9	57 517,1
Xonobod	1	1,8	1 163,6
<i>tumanlar:</i>			
Andijon	1		0,2
Asaka	1	10,3	6 719,3
Baliqchi	-	-	-
Bo'ston	-	-	-
Buloqboshi	-	-	-
Jalaquduq	-	-	-
Izboskan	1	-	6,3
Ulug'nor	-	-	-
Marhamat	-	-	-
Oltinko'l	-	-	-
Paxtaobod	-	-	-
Xo'jaobod	-	-	-
Shahrixon	-	-	-
Qo'rg'ontepa	1	-	1,4

Korxonalar va tashkilotlarning debitorlik qarzdorligi holati¹⁾

2022- yil 1- mart holatiga debitor qarzdorlikning umumiy hajmi 11 281,8 mlrd. so'mni tashkil qildi, shundan muddati o'tgan 92,3 mlrd. so'm yoki jami qarzdorlikning 0,8 foizini tashkil etdi.

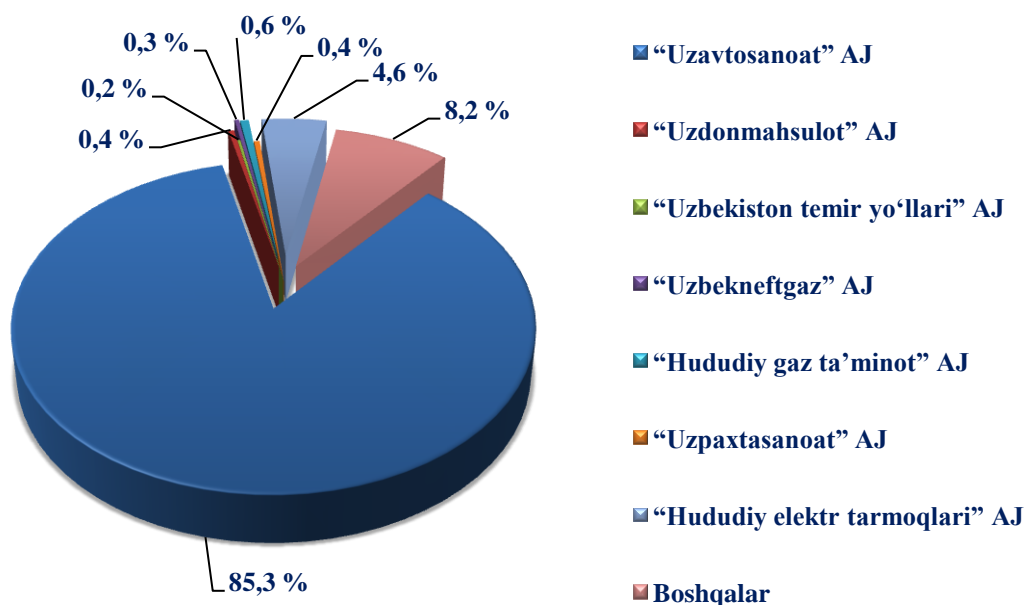
Muddati o'tgan debitor qarzdorlik 2021- yilning 1- mart oyiga nisbatan solishtirganimizda 0,9 marta kamaygan, jami debitor qarzdorlik o'tgan yilga nisbatan 2 434,4 mlrd. so'mga ortgan.

¹⁾ Byudjet va boshqa notijorat tashkilotlar, mahsulot ishlab chiqaruvchi qishloq xo'jalik korxonalar, fermer va dehqon xo'jaliklari, sug'urta tashkilotlari, banklar, kichik korxonalar va mikrofirmalarsiz

**Iqtisodiy faoliyat turlari bo'yicha
muddati o'tgan debitor qarzdorlikning tarkibi
(2022- yil 1- mart holatiga)**

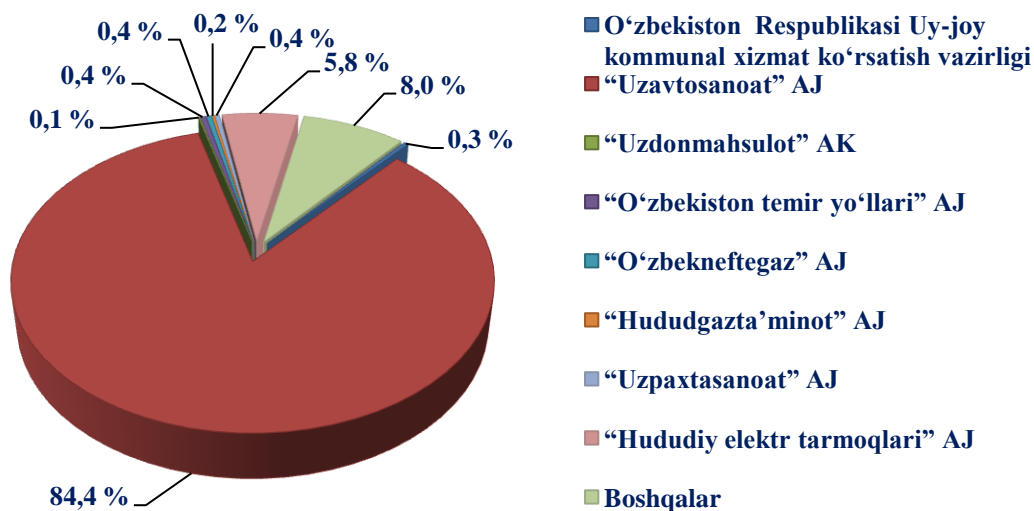
	Jami, mln. so'm	undan:			Muddati o'tgan qarzdor- likning ulushi, % da
		xaridor va buyurtm achilar	yetkazib beruvchi- larga va pudratchi- larga berilgan avanslar	ichki idoravi y	
Jami iqtisodiy faoliyat turlari bo'yicha	92 255,9	9 229,8	54 818,9	2 677,5	100,0
Tog'-kon sanoati va ochiq konlarni ishlash					
Ishlab chiqaradigan sanoat	85 079,5	2 053,4	54 818,9	2 677,5	92,2
Elektr, gaz, bug' bilan ta'minlash va havoni konditsiyalash	2 326,4	2 326,4	-	-	2,5
Suv bilan ta'minlash: kanalizatsiya tizimi, chiqindilarni yig'ish va utilitatsiya qilish	4 850,0	4 850,0	-	-	5,3

**Vazirlik va idoralarning debitor qarzdorligi
(2022- yil 1- mart holatiga, jamiga nisbatan % da)**



Vazirlik va idoralarning debitor qarzdorligidagi yuqori ulush “Uzavtosanoat” AJ (85,3 %)ni va “Hududiy elektr tarmoqlari” AJ (4,6 %)ni va boshqalar (10,1 %)ni tashkil qildi.

Vazirlik va idoralarning kreditor qarzdorligi
(2022- yil 1- mart holatiga, jamiga nisbatan % da)



2022- yil 1- mart holatiga vazirlik va idoralarning kreditor qarzdorligidagi yuqori ulush “Uzavtosanoat” AJ (84,4 %) va “Hududiy elektr tarmoqlari”AJ (6,4 %) va boshqalar (9,2 %) tashkil qildi.

Iqtisodiy faoliyat turlari bo‘yicha muddati o‘tgan kreditor qarzdorlikning tarkibi
(2022- yil 1- mart holatiga)

	Jami, mln. so‘m	undan:			Muddati o‘tgan qarzdorlikning ulushi, % da	
		yetkazib beruvchilar va pudrat-chilarga	byudjetga to‘lovlar	davlat maqsadli fondlariga to‘lovlar		ichki idoraviy
Jami	44 190,4	39 180,4	613,0	1 546,9	1 579,0	100,0
Ishlab chiqaradigan sanoat	39 324,2	37 076,1	-	-	1 579,0	89,0
Электр, газ, буғ билан таъминлаш ва ҳавони кондициялаш	4 861,5	2 104,3	608,3	1 546,9	-	11,0
Tashish va saqlash	4,7	-	4,6	-	-	-