

VI. TRANSPORT VA ALOQA

Mustaqillik yillarida transport va kommunikatsiya tizimini strategik rivojlantirish bo'yicha katta ishlar amalga oshirildi.

Mamlakatimizda yaratilgan samarali transport tizimi tashqi iqtisodiy aloqalarni rivojlantirish va boshqa mamlakatlar bilan integratsiyalashuv omilidir.

Yuk tashish. 2021- yil yanvar-dekabr oylarida avtomobil transporti tomonidan 43,9 mln. tonna yuk tashilgan bo'lib, o'sish sura'ti 2020- yilning yanvar-dekabr oylariga nisbatan 103,0 % ni tashkil qildi.

Yuk aylanmasi avtomobil transporti turlari tomonidan 923,4 mln. t-km.ni tashkil etdi va 2020- yilning yanvar-dekabr oylariga nisbatan o'sish sur'ati 106,9 % ni tashkil qildi.

Avtomobil transportida yuk tashish va yuk aylanmasi (2021- yilning yanvar-dekabr holatiga)

	<i>2021- yil yanvar-dekabr</i>	<i>2020- yilning yanvar-dekabr nisbatan % hisobida</i>
Tashilgan yuk, <i>mln. tn</i>	43,9	103,0
Yuk aylanmasi, <i>mln. t-km</i>	923,4	106,9

Yakka tartibdagi tadbirkorlarning avtomobil transportida yuk aylanmasining o'sish sur'ati 2020- yilning yanvar-dekabr oylariga nisbatan 105,7 % ni tashkil etdi va 469,5 mln. t-km. ga yetdi. Yuk aylanmasining umumiy hajmida xususiy yuk tashuvchilarning ulushi 50,8 % ni tashkil etdi (2020- yilning yanvar-dekabr oylarida 51,4 %).

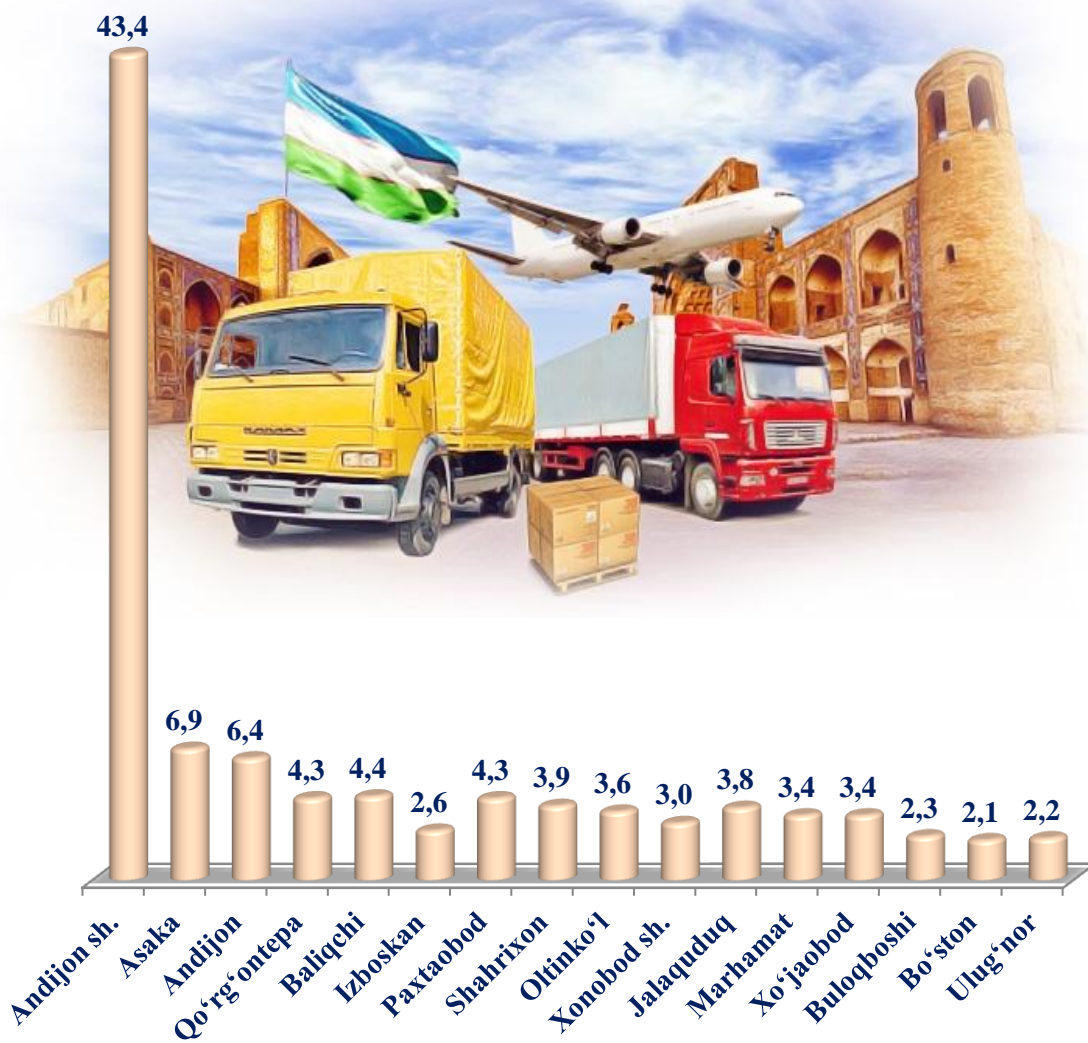
Andijon viloyatining shahar va tumanlari kesimida tashilgan yuk bo'yicha yetakchi o'rinni Andijon shahri (19 038,0 ming tonna) egallaydi. Shu bilan birga, eng yuqori ko'rsatkichlar Asaka (3 041,6 ming tonna) va Andijon (2 810,4 ming tonna) tumanlarida kuzatildi.

Shahar va tumanlar kesimida yuk tashish, ming tonna
(2021- yilning yanvar-dekabr holatiga)

	<i>Jami tashilgan yuk ming tonna</i>	<i>2020- yilning yanvar- dekabriga nisbatan % hisobida</i>	<i>jamiga nisbatan ulushi, % hisobida</i>
Viloyat bo'yicha:	43 902,4	103,0	100,0
<i>shaharlar:</i>			
Andijon	19 038,0	103,9	43,4
Xonobod	1 430,8	101,7	3,0
<i>tumanlar:</i>			
Andijon	2 810,4	103,0	6,4
Asaka	3 041,6	103,4	6,9
Baliqchi	1 949,1	101,6	4,4
Bo'ston	903,4	100,9	2,1
Buloqboshi	997,2	101,7	2,3
Jalalquduq	1 650,8	101,9	3,8
Izboskan	1 130,6	102,0	2,6
Qo'rg'ontepa	1 886,4	102,9	4,3
Marhamat	1 484,3	102,4	3,4
Oltinko'l	1 568,6	102,2	3,6
Paxtaobod	1 880,9	102,6	4,3
Ulug'nor	945,4	100,8	2,2
Xo'jaobod	1 475,6	101,8	3,4
Shahrixon	1 709,3	102,8	3,9

Ko'rsatilgan yuk tashishda yuqori bo'lmagan ko'rsatkichlar Bo'ston (903,4 ming tonna), Ulug'nor (945,4 ming tonna) tumanlari hissasiga to'g'ri keldi.

Tashilgan yukning umumiy hajmida shahar va tumanlarning ulushi, % da
(2021- yil yanvar-dekabr)



Hududlar bo'yicha tashilgan yukning yuqori ulushi bo'yicha yetakchi o'rinni Andijon (43,4 %) shahri egalladi. Shu bilan birga Asaka (6,9 %) va Andijon (6,4 %) tumanlarida kuzatildi.

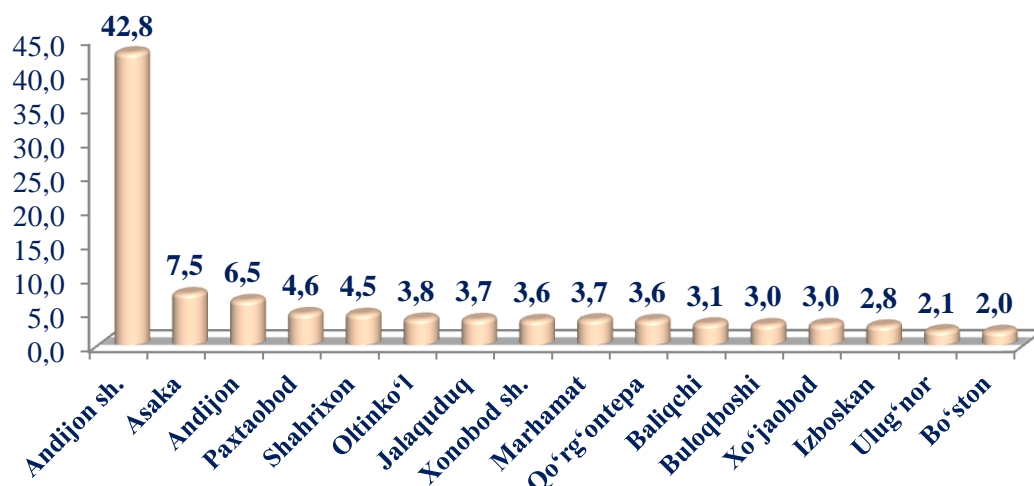
Viloyatning yuk aylanmasi hajmida yetakchi o'rinni Andijon shahri (395 216,1 ming tonna-km) egalladi. Shu bilan birga eng yuqori ko'rsatkich Asaka (69 531,9 ming tonna-km), Andijon (60 036,3 ming tonna-km) tumanlarida kuzatildi.

Shahar va tumanlar kesimida yuk aylanmasi, ming tonna-km
(2021- yilning yanvar-dekabr holatiga)

	<i>ming tonna-km</i>	<i>2020- yilning yanvar-dekabriga nisbatan % hisobida</i>	<i>jamiga nisbatan ulushi, % hisobida</i>
Viloyat bo'yicha:	923 965,0	106,9	100,0
<i>shaharlar:</i>			
Andijon	395 216,1	107,9	42,8
Xonobod	32 846,5	105,6	3,6
<i>tumanlar:</i>			
Andijon	60 036,3	106,9	6,5
Asaka	69 531,9	107,3	7,5
Baliqchi	28 257,8	105,5	3,1
Bo'ston	18 109,9	104,8	2,0
Buloqboshi	27 372,0	105,6	3,0
Jalaquduq	33 822,9	105,8	3,7
Izboskan	25 619,9	105,9	2,8
Qo'rg'ontepa	33 219,7	106,8	3,6
Marhamat	33 982,7	106,3	3,7
Oltinko'l	34 835,5	106,1	3,8
Paxtaobod	42 328,2	106,5	4,6
Ulug'nor	19 901,8	104,7	2,2
Xo'jaobod	27 398,0	105,7	3,0
Shahrixon	41 485,8	106,7	4,5

Ko'rsatilgan yuk aylanmasidagi yuqori bo'lmagan tonna-km quyidagi shahar va tumanlarda: Bo'ston (18 109,9 ming tonna-km) va Ulug'nor (19 901,7 ming tonna-km) tumanlari hissasiga to'g'ri keldi.

Tashilgan yuk aylanmasining umumiy hajmida hududlarning ulushi, % da
(2021- yil yanvar-dekabr)



Hududlar bo'yicha tashilgan yuk aylanmasining yuqori ulushi bo'yicha yetakchi o'rinni Andijon (42,8 %) shahri egalladi. Shu bilan birga Asaka (7,5 %) va Andijon (6,5 %) tumanlarida kuzatildi.

Aholiga, shu jumladan, iqtisodiyotning barcha sohasida faoliyat ko'rsatayotgan ishchi-xizmatchilarga, o'quv muassasalarida ta'lim olayotgan o'quvchi va talabalarga yuqori sifatli transport xizmatini ko'rsatish, avtomobil transporti oldida turgan eng muhim masaladir. Bugungi kunda hech bir fuqaro harakatini (bir manzildan boshqa bir manzilga borishni) transportsiz tasavvur etib bo'lmaydi.

Yo'lovchi tashish. 2021- yilning yanvar-dekabr oylarida avtomobil transportining barcha turlari tomonidan 679,8 mln. kishi tashilgan bo'lib, bu ko'rsatkich o'tgan yilning shu davriga nisbatan 104,8 % ni tashkil etdi. Yo'lovchi tashish aylanmasining ushbu davrda o'sish sur'ati 105,2 % ga yetib 11 988,9 mln. yo'lovchi-km.ni tashkil qildi.

Avtomobil transport yo'lovchi tashish va yo'lovchi aylanmasi

	<i>2021- yil yanvar-dekabr</i>	<i>2020- yilning yanvar-dekabriga nisbatan % hisobida</i>
Transportda tashilgan yo'lovchilar, mln. kishi	679,8	104,8
Yo'lovchi aylanmasi, mln. yo'lovchi-km	11 988,9	105,2

Jami avtomobil transportidagi yo'lovchi aylanmasi 2020- yil yanvar-dekabr oylariga nisbatan 105,2 % ga yetdi va 11 988,9 mln. yo'lovchi-km.ni tashkil qildi.

Viloyatning tuman, shaharlari bo'yicha tashilgan yo'lovchi bo'yicha yetakchi o'rinni Andijon (283 455,8 ming kishi) shahri egalladi. Shu bilan birga, eng yuqori ko'rsatkichlar Asaka (66 827 ming kishi), Andijon (40 929,8 ming kishi) tumanlarida kuzatildi.

Hududlar kesimida yo'lovchi tashish, ming kishi
(2021- yil yanvar-dekabr holatiga)

	<i>ming kishi</i>	<i>2020- yilning yanvar-dekabriga nisbatan % hisobida</i>	<i>jamiga nisbatan ulushi, % hisobida</i>
Viloyat bo'yicha:	67 9801,6	104,8	100,0
<i>shaharlar:</i>			
Andijon	283 455,8	106,1	41,7
Xonobod	17 567,7	104,2	2,6
<i>tumanlar:</i>			
Andijon	40 929,8	105,2	6,0
Asaka	66 827,0	105,2	9,8
Baliqchi	23 647,5	101,3	3,5
Bo'ston	9 794,8	100,7	1,4
Buloqboshi	14 189,2	104,2	2,1
Jalaquduq	27 105,0	104,5	4,0
Izboskan	28 542,0	104,8	4,2
Qo'rg'ontepa	35 020,5	101,9	5,2
Marhamat	21 787,7	105,0	3,2
Oltinko'l	21 725,5	104,7	3,2
Paxtaobod	25 922,2	105,2	3,8
Ulug'nor	17 061,9	101,2	2,5
Xo'jaobod	23 670,8	101,4	3,5
Shahrixon	22 554,2	105,4	3,3

Ko'rsatilgan yo'lovchi tashishda nisbatan uncha yuqori bo'lmagan ko'rsatkichlar, Ulug'nor (17 061,9 ming kishi) va Bo'ston (9 794,8 ming kishi) tumanlari hissasiga to'g'ri keldi.

Tashilgan yo'lovchining umumiy hajmida hududlarning ulushi, % da
(2021- yil yanvar-dekabr)



Shahar va tumanlar kesimida tashilgan yo'lovchining yuqori ulushi bo'yicha yetakchi o'rinni Andijon (41,7 %) shahri egalladi. Shu bilan birga Asaka (9,8 %) va Andijon (6,0 %) tumanlarida kuzatildi.

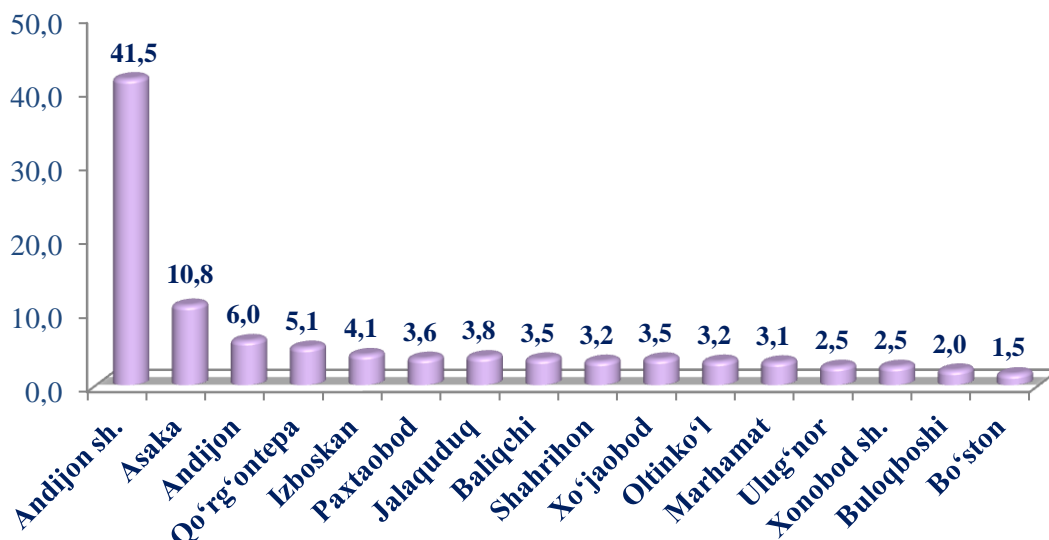
Viloyatning yo'lovchi aylanmasi hajmida yetakchi o'rinni Andijon shahri (4 971,1 mln. yo'lovchi-km) egalladi. Shu bilan birga eng yuqori ko'rsatkich Asaka (1 289,2 mln. yo'lovchi-km) va Andijon (722,2 mln. yo'lovchi-km) tumanlarida kuzatildi.

Shahar va tumanlar kesimida yo‘lovchi aylanmasi, mln. yo‘lovchi-km
(2021- yil yanvar-dekabr holatiga)

	<i>mln. yo‘lovchi-km</i>	<i>2020- yilning yanvar-dekabriga nisbatan % hisobida</i>	<i>jamiga nisbatan ulushi, % hisobida</i>
Viloyat bo‘yicha:	11 988,9	105,2	100
<i>shaharlar:</i>			
Andijon	4 971,1	107,1	41,5
Xonobod	305,0	102,9	2,5
<i>tumanlar:</i>			
Andijon	722,2	105,6	6,0
Asaka	1 289,2	105,7	10,8
Baliqchi	417,7	101,8	3,5
Bo‘ston	175,4	102,6	1,5
Buloqboshi	244,6	102,2	2,0
Jalaquduq	460,1	103,5	3,8
Izboskan	497,4	103,9	4,1
Qo‘rg‘ontepa	612,9	103,4	5,1
Marhamat	375,3	102,9	3,1
Oltinko‘l	379,4	104,0	3,2
Paxtaobod	435,7	103,3	3,6
Ulug‘nor	299,9	101,2	2,5
Xo‘jaobod	423,1	103,1	3,5
Shahrixon	379,7	104,1	3,2

Ko‘rsatilgan yo‘lovchi aylanmasidagi uncha yuqori bo‘lmagan yo‘lovchi-km Buloqboshi (244,6 mln. yo‘lovchi-km) va Bo‘ston (175,4 mln. yo‘lovchi-km) tumanlari hissasiga to‘g‘ri keldi.

**Tashilgan yo‘lovchi aylanmasining umumiy hajmida
hududlarning ulushi, % da**
(2021- yil yanvar-dekabr)



Shahar va tumanlar kesimida yo‘lovchi aylanmasining yuqori ulushi bo‘yicha yetakchi o‘rinni Andijon (41,5 %) shahri egalladi. Shu bilan birga Asaka (10,8 %) va Andijon (6,0 %) tumanlarida kuzatildi.

**Avtomobil transportida yuk tashish, yuk aylanmasi,
yo‘lovchi tashish va yo‘lovchi aylanmasi**
(2021- yil yanvar-dekabr oylarida)

