

X. KORXONA VA TASHKILOTLARNING MOLIYAVIY NATIJALARI ¹⁾

Foyda. Hisobot ma'lumotlariga ko'ra, 2021- yilning yanvar-noyabr oylarida iqtisodiyot tarmoqlarida korxonalar va tashkilotlar tomonidan foyda solig'i to'lagunga qadar foyda 1 920,4 mlrd. so'm. miqdorda yakuniy moliyaviy natija olindi.

Iqtisodiy faoliyat turlari bo'yicha yakuniy moliyaviy natijalari (2021- yilning yanvar- noyabr oylarida)

	<i>Foyda, zarar (-), mln. so'm</i>	<i>2020- yilning yanvar-noyabr oylariga nisbatan % da</i>
Jami	1 920 376,5	99,5
Tog'-kon sanoati va ochiq konlarni ishlash	-42 063,1	-
Ishlab chiqaradigan sanoat	1 925 799,8	101,8
Elektr, gaz, bug' bilan ta'minlash va havoni konditsiyalash	-5 312,1	-
Suv bilan ta'minlash	-3 493,1	-
Qurilish	4 924,5	46,9
Ulgurji va chakana savdo: motorli transport vositalari va mototsikllarni ta'mirlash	30 437,6	140,0
Tashish va saqlash	-7 172	-
Ko'chmas mulk bilan operatsiyalar	2 475,4	326,9
Professional, ilmiy va texnik faoliyat	11 634,6	102,3
Boshqarish bo'yicha faoliyat va yordamchi xizmatlar ko'rsatish	110,6	327,0
Ta'lim	2 784,0	196,3
Sog'liqni saqlash va ijtimoiy xizmatlar ko'rsatish	250,4	-

¹⁾ Byudjet va boshqa notijorat tashkilotlar, mahsulot ishlab chiqaruvchi qishloq xo'jalik korxonalar, fermer va dehqon xo'jaliklari, sug'urta tashkilotlari, banklar, kichik korxonalar va mikrofirmalarsiz.

Hududlar kesimida yakuniy moliyaviy natijalari
(2021- yilning yanvar-noyabr oylarida)

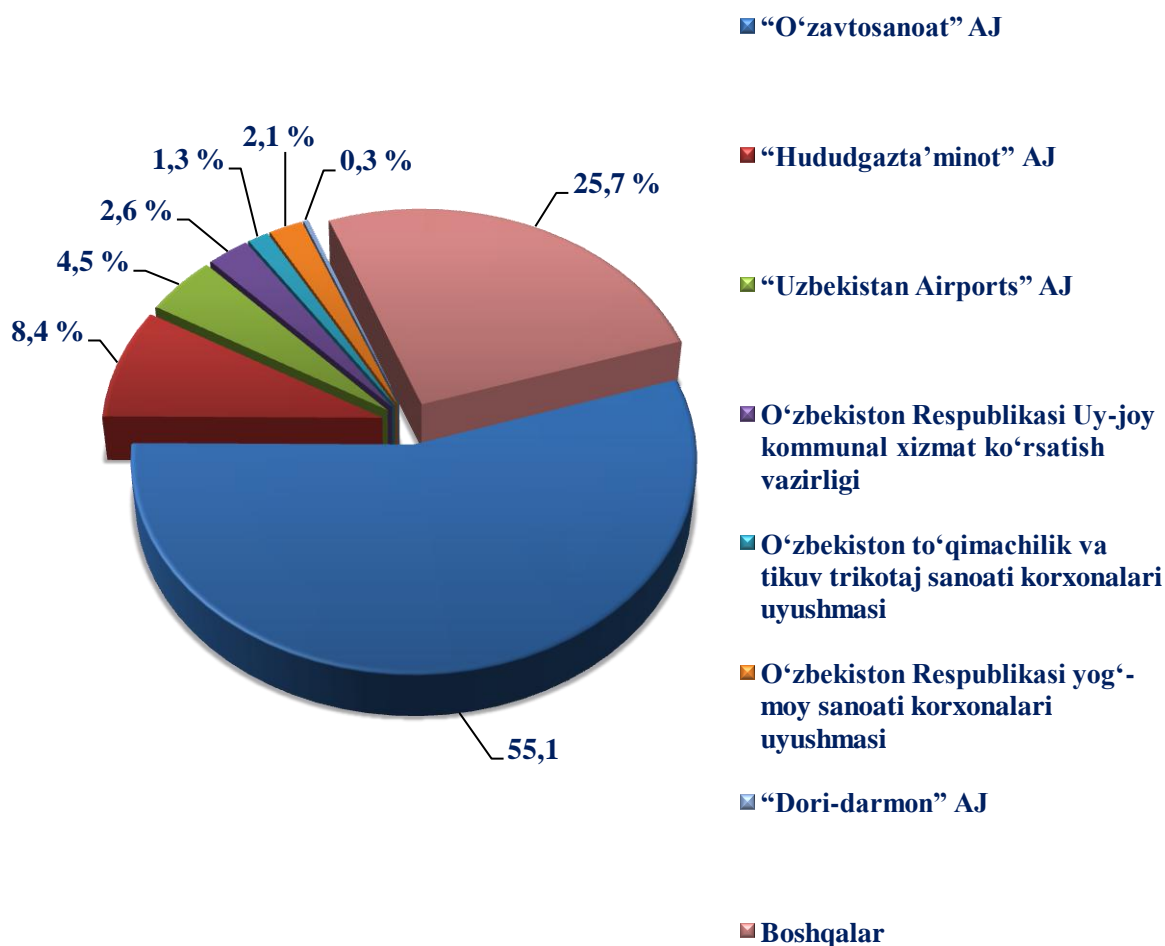
	<i>Foyda, zarar (-), mln. so‘m</i>	<i>2020- yilning yanvar-noyabr oylariga nisbatan % da</i>
Viloyat bo‘yicha:	1 920 376,5	99,5
<i>shaharlar</i>		
Andijon	-6 1102,2	-
Xonobod	-5 187,9	-
<i>tumanlar:</i>		
Andijon	10 149,5	168,4
Asaka	1 943 916,3	102,1
Baliqchi	2 844,6	209,3
Bo‘ston	1 011,3	-
Buloqboshi	155,0	88,3
Jalaquduq	989,7	441,6
Izboskan	20,8	140,0
Ulug‘nor	700,1	149,7
Marhamat	1 240,8	336,8
Oltinko‘l	4 710,7	86,0
Paxtaobod	-1 752,5	-
Xo‘jaobod	1 203,4	134,6
Shahrixon	17 991,8	113,3
Qo‘rg‘ontepa	3 485,1	89,1

Hududlar kesimida foydaning asosiy qismi Asaka tumani 1 943 916,3 mln. so‘m, Andijon tumani 10 149,5 mln. so‘m va Shahrixon tumani 17 991,8 mln. so‘mga to‘g‘ri keladi.

Zararlar. 2021- yilning yanvar-dekabr oylarida 16 ta korxonalar va tashkilotlar 164 424,5 mln. so‘m zarar bilan faoliyatini yakunladi.

Zararning asosiy qismi “Uzavtosanoat” AJ 90 572,3 mln. so‘m (55,1 %), “Hududgazta’minot” AJ 13 849,7 mln. so‘m (8,4 %) “Uzbekistan-Airports” AJ 7 424,0 mln. so‘m (4,5 %), O‘zbekiston Respublikasi Uy-joy kommunal xizmat ko‘rsatish vazirligi 4 177,7 mln. so‘m (2,6 %), O‘zbekiston to‘qimachilik va tikuv-trikotaj sanoati korxonalar uyushmasi 2 182,8 mln. so‘m (1,3 %), O‘zbekiston Respublikasi yog‘-moy sanoati korxonalar uyushmasi 3 419,9 mln. so‘m (2,1 %), “Dori-Darmon” AJ 491,5 mln. so‘m (0,3 %) va yuqoridagi vazirlik va korxonalar tarkibiga kirmagan korxonalar hissasiga to‘g‘ri keldi 42 306,8 mln. so‘m (25,7 %).

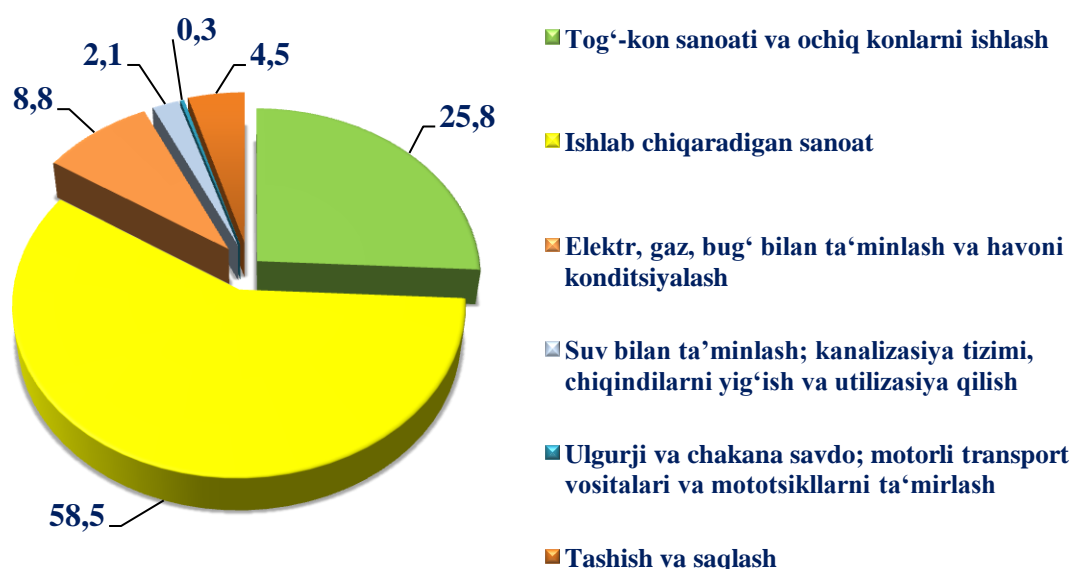
Zarar ko‘rgan korxonalar va tashkilotlarning moliyaviy natijalari
(2021- yilning yanvar-noyabr, jamiga nisbatan % da)



Iqtisodiy faoliyat turlari bo'yicha zarar ko'rgan korxonalar va tashkilotlarning moliyaviy natijalari
(2021- yilning yanvar-noyabr)

	<i>Korxonalar soni</i>	<i>jamiga nisbatan ulushi, % da</i>	<i>Zarar summasi mln. so'm</i>
Jami	16	100,0	164 424,5
Tog'-kon sanoati va ochiq konlarni ishlash	1	25,8	42 303,7
Ishlab chiqaradigan sanoat	9	58,5	96 174,9
Elektr, gaz, bug' bilan ta'minlash va havoni konditsiyalash	2	8,8	14 497,3
Suv bilan ta'minlash; kanalizatsiya tizimi, chiqindilarni yig'ish va utilitatsiya qilish	1	2,1	3 530,1
Ulgurji va chakana savdo; motorli transport vositalari va mototsikllarni ta'mirlash	1	0,3	491,4
Tashish va saqlash	2	4,5	7 427,1

Iqtisodiy faoliyat turlari bo'yicha zarar ko'rgan korxonalar va tashkilotlarning moliyaviy natijalari
(2021- yilning yanvar-noyabr oylari, jamiga nisbatan % da)



Zararlarning asosiy qismi Ishlab chiqaradigan sanoat 96 174,9 mln. so'm (jami zararining 58,5 %), Tog'-kon sanoati va ochiq konlarni ishlash 42 303,7 mln. so'm (25,8 %), Elektr, gaz, bug' bilan ta'minlash va havoni konditsiyalash 14 497,3 mln. so'm (8,8 %), Tashish va saqlash 7 427,1 mln. so'm (4,5 %), Ulgurji va chakana savdo 491,4 mln. so'm (0,3 %) ni tashkil qiladi.

Hududlar kesimida zarar ko'rgan korxonalar va tashkilotlarning moliyaviy natijalari
(2021- yil yanvar-noyabr oylarida)

	<i>Korxonalar soni</i>	<i>jamiga nisbatan ulushi, % da</i>	<i>Zarar summasi, mln. so'm</i>
Viloyat bo'yicha:	16	100,0	164 424,5
<i>shaharlar:</i>			
Andijon	12	87,2	143 374,3
Xonobod	1	9,5	15 584,7
<i>tumanlar:</i>			
Andijon	1	-	3,1
Asaka	1	2,1	3 419,8
Baliqchi	-	-	-
Bo'ston	-	-	-
Buloqboshi	-	-	-
Jalaquduq	-	-	-
Izboskan	-	-	-
Ulug'nor	-	-	-
Marhamat	-	-	-
Oltinko'l	-	-	-
Paxtaobod	1	1,2	2 042,6
Xo'jaobod	-	-	-
Shahrixon	-	-	-
Qo'rg'ontepa	-	-	-

Korxonalar va tashkilotlarning debitorlik qarzdorligi holati¹⁾

2021- yil 1- dekabr holatiga debitor qarzdorlikning umumiy hajmi 10 867,1 mlrd. so'mni tashkil qildi, shundan muddati o'tgan 89,1 mlrd. so'm yoki jami qarzdorlikning 0,8 foizini tashkil etdi.

Muddati o'tgan debitor qarzdorlik 2020- yilning 1- dekabr oyiga nisbatan solishtirganimizda 1,2 marta ko'paygan, jami debitor qarzdorlik o'tgan yilga nisbatan 3 458,4 mlrd. so'mga ortgan.

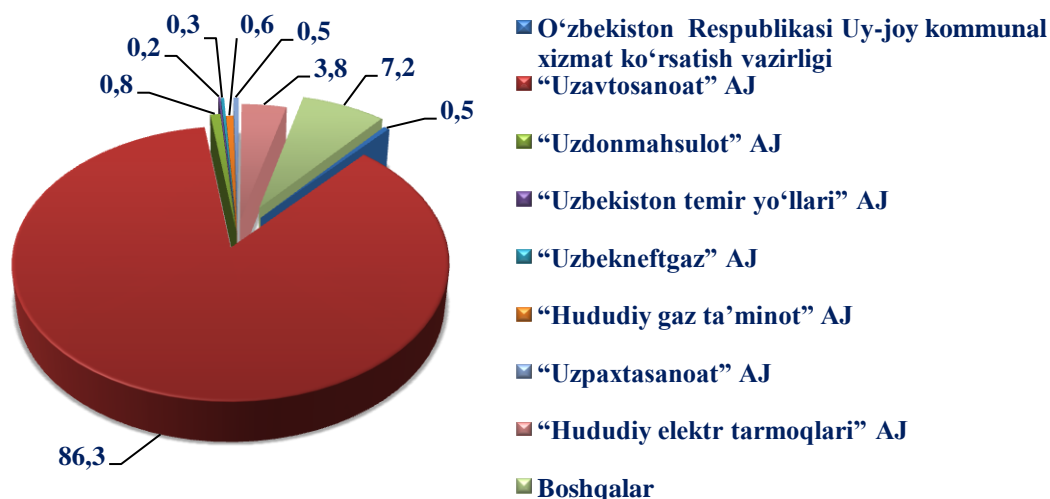
¹⁾ Byudjet va boshqa notijorat tashkilotlar, mahsulot ishlab chiqaruvchi qishloq xo'jalik korxonalar, fermer va dehqon xo'jaliklari, sug'urta tashkilotlari, banklar, kichik korxonalar va mikrofirmalarsiz

**Iqtisodiy faoliyat turlari bo'yicha
muddati o'tgan debitor qarzdorlikning tarkibi
(2021- yil 1- dekabr holatiga)**

	Jami, mln. so'm	undan:			Muddati o'tgan qarzdor- likning ulushi, % da
		xaridor va buyurtm achilar	yetkazib beruvchi- larga va pudratchi- larga berilgan avanslar	ichki idoraviy	

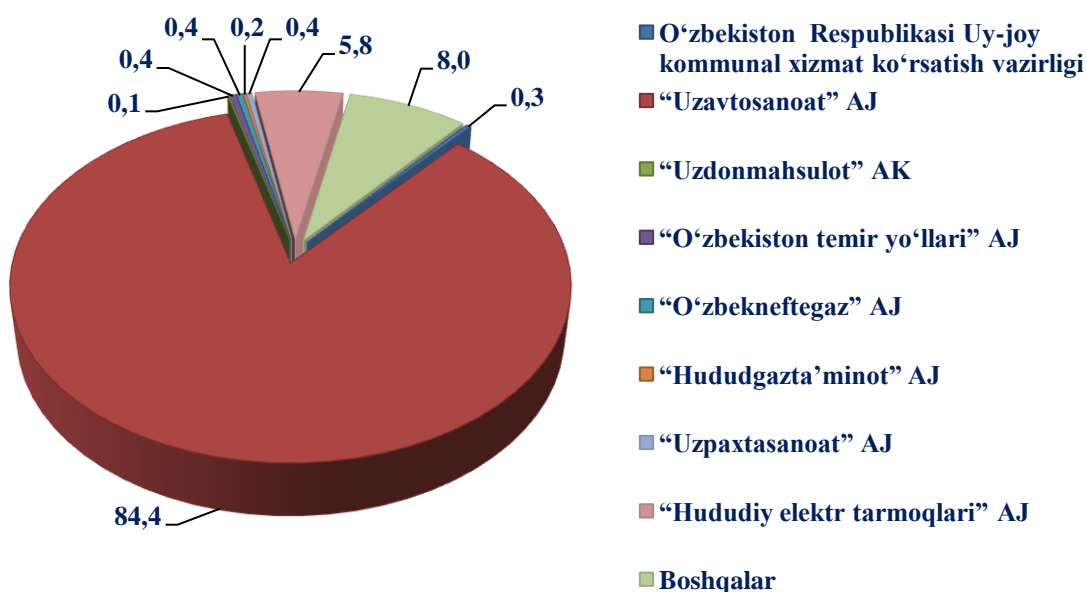
Jami iqtisodiy faoliyat turlari bo'yicha	89 068,0	30 104,4	25 128,8	6 936,4	100,0
Tog'-kon sanoati va ochiq konlarni ishlash	15 892,8	15 892,8	-	-	17,8
Ishlab chiqaradigan sanoat	65 159,0	6 963,9	25 128,8	6 167,8	73,1
Elektr, gaz, bug' bilan ta'minlash va havoni konditsiyalash	2 378,1	2 378,1	-	-	2,7
Suv bilan ta'minlash: kanalizatsiya tizimi, chiqindilarni yig'ish va utilizatsiya qilish	4 100,0	4 100,0	-	-	4,6
Professional, ilmiy va texnik faoliyat	768,5	-	-	768,5	0,9
Boshqarish bo'yicha faoliyat va yordamchi xizmatlar ko'rsatish	351,3	351,3	-	-	0,4
Ta'lim	418,3	418,3	-	-	0,5

**Vazirlik va idoralarning debitor qarzdorligi
(2021- yil 1- dekabr holatiga, jamiga nisbatan % da)**



Vazirlik va idoralarning debitor qarzdorligidagi yuqori ulush “Uzavtosanoat” AJ (86,3 %)ni va “Hududiy elektr tarmoqlari” AJ (3,8 %)ni va boshqalar (7,2 %)ni tashkil qildi.

Vazirlik va idoralarning kreditor qarzdorligi
(2021- yil 1- dekabr holatiga, jamiga nisbatan % da)



2021- yil 1- dekabr holatiga vazirlik va idoralarning kreditor qarzdorligidagi yuqori ulush “Uzavtosanoat” AJ (84,4 %) va “Hududiy elektr tarmoqlari”AJ (5,8 %) va boshqalar (8,0 %) tashkil qildi.

Iqtisodiy faoliyat turlari bo‘yicha muddati o‘tgan kreditor qarzdorlikning tarkibi
(2021- yil 1- dekabr holatiga)

	Jami, mln. so‘m	undan:				Muddati o‘tgan qarzdorlikning ulushi, % da
		yetkazib beruvchilar va pudrat-chilarga	byudjetga to‘lovlar	davlat maqsadli fondlariga to‘lovlar	ichki idoraviy	
Jami	48 731,1	34 907,1	4,6	-	11 357,7	100,0
Ishlab chiqaradigan sanoat	48 726,5	34 907,1	-	-	11 357,7	100,0
Tashish va saqlash	4,6	-	4,6	-	-	-