

## X. KORXONA VA TASHKILOTLARNING MOLIYAVIY NATIJALARI <sup>1)</sup>

**Foyda.** Hisobot ma'lumotlariga ko'ra, 2021- yilning yanvar-avgust oylarida iqtisodiyot tarmoqlarida korxonalar va tashkilotlar tomonidan foyda solig'i to'lagunga qadar foyda 1 204,9 mlrd. so'm. miqdorda yakuniy moliyaviy natija olindi.

### Iqtisodiy faoliyat turlari bo'yicha yakuniy moliyaviy natijalari (2021- yilning yanvar-avgust oylarida)

	<i>Foyda, zarar (-), mln. so'm</i>	<i>2020- yilning yanvar-avgust oylariga nisbatan % da</i>
<b>Jami</b>	<b>1 204 944,4</b>	<b>98,2</b>
Tog'-kon sanoati va ochiq konlarni ishlash	-31 064,4	-
Ishlab chiqaradigan sanoat	1 177 764,2	97,4
Elektr, gaz, bug' bilan ta'minlash va havoni konditsiyalash	14 644,3	61,0
Suv bilan ta'minlash	3 365,3	10,9
Qurilish	1 977,7	27,3
Ulgurji va chakana savdo: motorli transport vositalari va mototsikllarni ta'mirlash	28 991,4	119,0
Tashish va saqlash	-10 661,8	-
Ko'chmas mulk bilan operatsiyalar	859,4	2,2 m.
Professional, ilmiy va texnik faoliyat	13 771,2	2,1 m.
Boshqarish bo'yicha faoliyat va yordamchi xizmatlar ko'rsatish	94,0	2,4 m.
Ta'lim	4 950,2	2,1 m.
Sog'liqni saqlash va ijtimoiy xizmatlar ko'rsatish	253,5	2,1 m.

<sup>1)</sup> Budjet va boshqa notijorat tashkilotlar, mahsulot ishlab chiqaruvchi qishloq xo'jalik korxonalar, fermer va dehqon xo'jaliklari, sug'urta tashkilotlari, banklar, kichik korxonalar va mikrofirmalarsiz.

**Hududlar kesimida yakuniy moliyaviy natijalari**  
(2021- yilning yanvar-avgust oylarida)

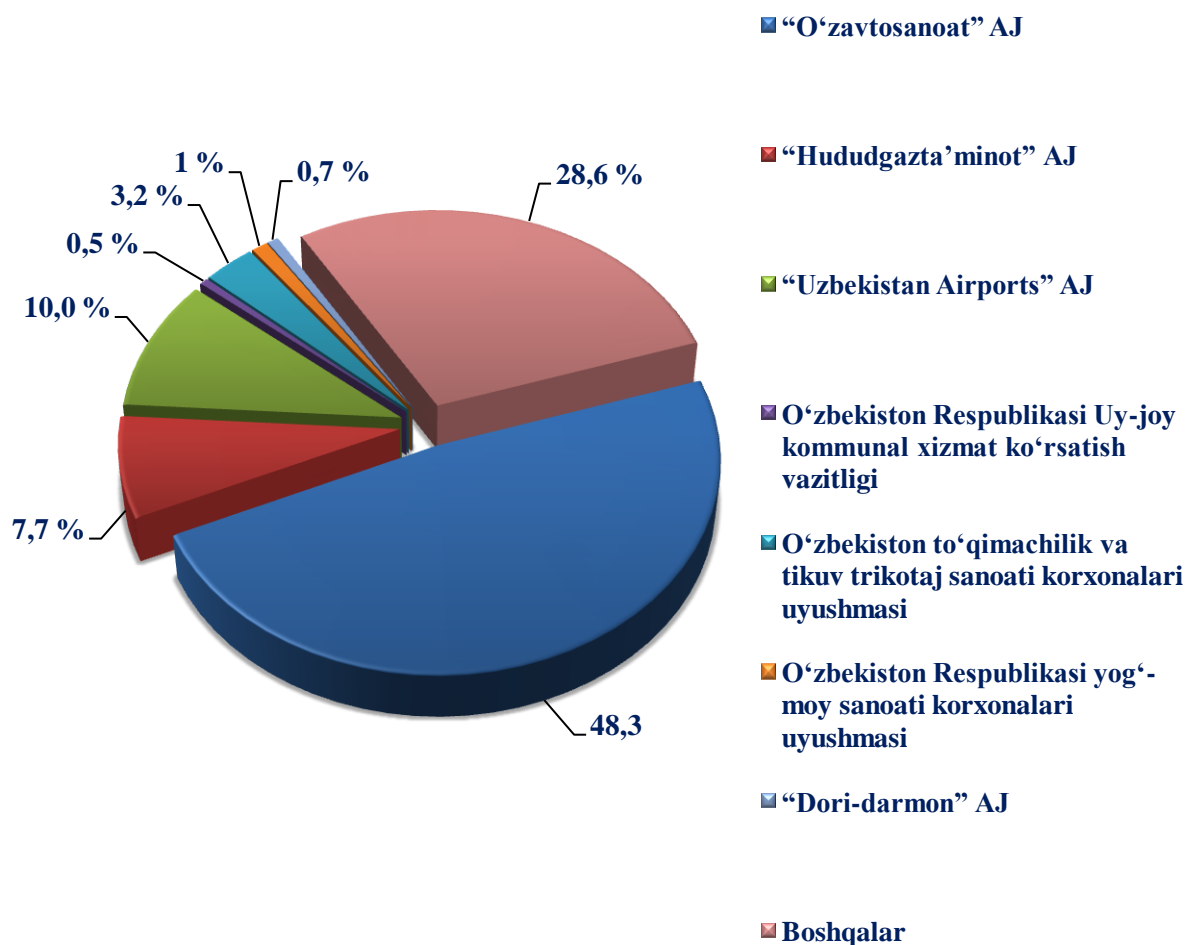
	<i>Foyda, zarar (-), mln. so‘m</i>	<i>2020- yilning yanvar-avgust oylariga nisbatan % da</i>
<b>Viloyat bo‘yicha:</b>	<b>1 204 944,4</b>	<b>98,2</b>
<i>shaharlar</i>		
Andijon	4 048,2	-
Xonobod	-7 614,8	-
<i>tumanlar:</i>		
Andijon	12 771,5	2,9
Asaka	1 175 528,0	96,3
Baliqchi	114,8	150,3
Bo‘ston	827,8	122,1
Buloqboshi	116,1	50,4
Jalaquduq	202,7	108,1
Izboskan	17,5	127,0
Ulug‘nor	616,2	4,6 m.
Marhamat	876,8	97,2
Oltinko‘l	3 448,6	93,1
Paxtaobod	-2 923,5	-
Xo‘jaobod	4 998,5	2,5 m.
Shahrixon	8 749,8	57,5
Qo‘rg‘ontepa	3 166,5	96,9

Hududlar kesimida foydaning asosiy qismi Asaka tumani 1 175 528,0 mln. so‘m, Xo‘jaobod tumani 4 998,5 mln. so‘m, Andijon tumani 12 771,5 mln. so‘m va Shahrixon tumani 8 749,8 mln. so‘mga to‘g‘ri keladi.

**Zararlar.** 2021- yilning yanvar-avgust oylarida 16 ta korxonalar va tashkilotlar 109 191,7 mln. so‘m zarar bilan faoliyatini yakunladi.

Zararning asosiy qismi “Uzavtosanoat” AJ 52 726,3 mln. so‘m (48,3 %), “Hududgazta’minot” AJ 8412,4 mln. so‘m (7,7 %) “Uzbekiston-Airports” AJ 10 875,1 mln. so‘m (10,0 %), O‘zbekiston Respublikasi Uy-joy kommunal xizmat ko‘rsatish vazirligi 547,5 mln. so‘m (0,5 %), O‘zbekiston to‘qimachilik va tikuv-trikotaj sanoati korxonalar uyushmasi 3 455,3 mln. so‘m (3,2 %), O‘zbekiston Respublikasi yog‘- moy sanoati korxonalar uyushmasi 1 136,8 mln. so‘m (1,0 %), “Dori-Darmon” AJ 791,2 mln. so‘m (0,7 %) va yuqoridagi vazirlik va korxonalar tarkibiga kirmagan korxonalar hissasiga to‘g‘ri keldi 31 247,1 mln. so‘m (28,6 %)

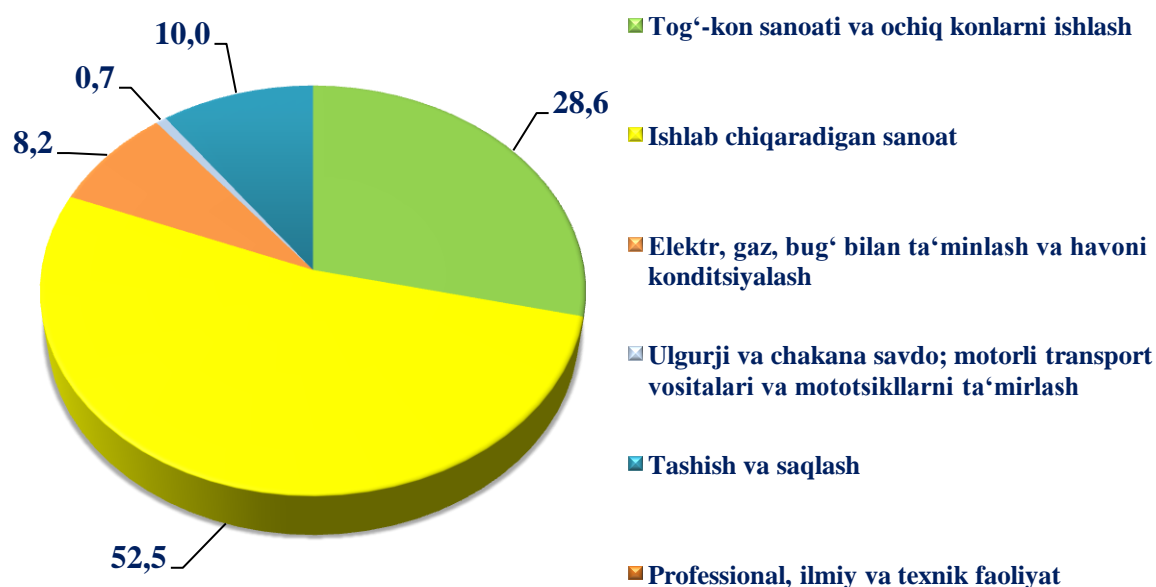
**Zarar ko‘rgan korxonalar va tashkilotlarning moliyaviy natijalari**  
(2021- yilning yanvar-avgust, jamiga nisbatan % da)



**Iqtisodiy faoliyat turlari bo'yicha zarar ko'rgan korxonalar va tashkilotlarning moliyaviy natijalari**  
(2021- yilning yanvar-avgust)

	<i>Korxonalar soni</i>	<i>jamiga nisbatan ulushi, % da</i>	<i>Zarar summasi mln. so'm</i>
<b>Jami</b>	<b>16</b>	<b>100</b>	<b>109 191,7</b>
Tog'-kon sanoati va ochiq konlarni ishlash	1	28,6	31 245,7
Ishlab chiqaradigan sanoat	10	52,5	57 318,4
Elektr, gaz, bug' bilan ta'minlash va havoni konditsiyalash	2	8,2	8 959,8
Ulgurji va chakana savdo; motorli transport vositalari va mototsikllarni ta'mirlash	1	0,7	791,2
Tashish va saqlash	2	10,0	10 876,5

**Iqtisodiy faoliyat turlari bo'yicha zarar ko'rgan korxonalar va tashkilotlarning moliyaviy natijalari**  
(2021- yilning yanvar-avgust oylari, jamiga nisbatan % da)



Zararlarning asosiy qismi Ishlab chiqaradigan sanoat 57 318,4 mln. so'm (jami zararining 52,5 %), Tog'-kon sanoati va ochiq konlarni ishlash 31 245,7 mln. so'm (28,6 %), Elektr, gaz, bug' bilan ta'minlash va havoni konditsiyalash 8 959,8 mln. so'm (8,2 %), Tashish va saqlash 10 876,5 mln. so'm (10,0 %), Ulgurji va chakana savdo 791,2 mln. so'm (0,7 %), ni tashkil qiladi.

**Hududlar kesimida zarar ko'rgan korxonalar va tashkilotlarning moliyaviy natijalari**  
(2021- yil yanvar-avgust oylarida)

	<i>Korxonalar soni</i>	<i>jamiga nisbatan ulushi, % da</i>	<i>Zarar summasi, mln. so'm</i>
<b>Viloyat bo'yicha:</b>	<b>16</b>	<b>100,0</b>	<b>109 191,7</b>
<i>shaharlar:</i>			
Andijon	12	84,0	91 734,7
Xonobod	1	11,8	12 886,7
<i>tumanlar:</i>			
Andijon	1		1,4
Asaka	1	1,0	1 136,9
Baliqchi	-	-	-
Bo'ston	-	-	-
Buloqboshi	-	-	-
Jalaquduq	-	-	-
Izboskan	-	-	-
Ulug'nor	-	-	-
Marhamat	-	-	-
Oltinko'l	-	-	-
Paxtaobod	1	3,2	3 432,0
Xo'jaobod	-	-	-
Shahrixon	-	-	-
Qo'rg'ontepa	-	-	-

**Korxonalar va tashkilotlarning debitorlik qarzdorligi holati<sup>1)</sup>**

2021- yil 1- sentabr holatiga debitor qarzdorlikning umumiy hajmi 11 417,1 mlrd. so'mni tashkil qildi, shundan muddati o'tgan 99,7 mlrd. so'm yoki jami qarzdorlikning 0,9 foizini tashkil etdi.

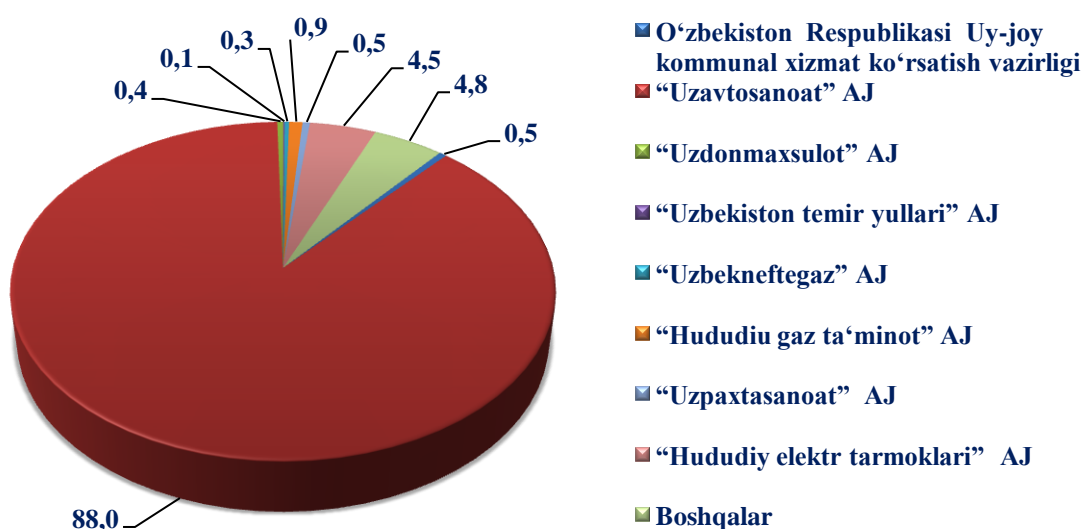
Muddati o'tgan debitor qarzdorlik 2020- yilning 1- sentabr oyiga nisbatan solishtirganimizda 1,4 marta ko'paygan, jami debitor qarzdorlik o'tgan yilga nisbatan 4 156,1 mlrd. so'mga ortgan.

<sup>1)</sup> *Budjet va boshqa notijorat tashkilotlar, mahsulot ishlab chiqaruvchi qishloq xo'jalik korxonalar, fermer va dehqon xo'jaliklari, sug'urta tashkilotlari, banklar, kichik korxonalar va mikrofirmalarsiz*

**Iqtisodiy faoliyat turlari bo'yicha  
muddati o'tgan debitor qarzdorlikning tarkibi  
(2021- yil 1- sentabr holatiga)**

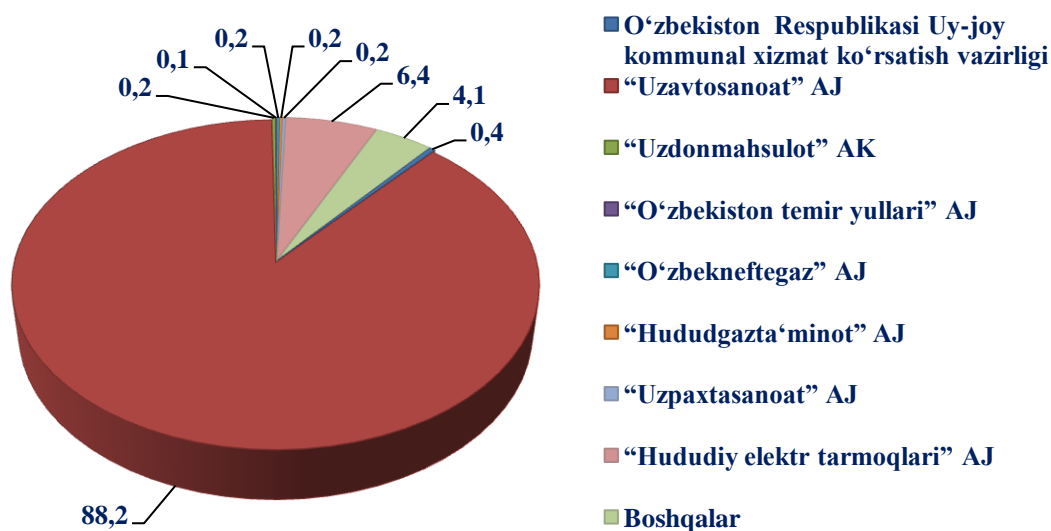
	Jami, mln. so'm	undan:			Muddati o'tgan qarzdor- likning ulushi, % da
		xaridor va buyurtma- chilar	yyetkazib beruvchi- larga va pudratchi- larga berilgan avanslar	ichki idoraviy	
<b>Jami iqtisodiy faoliyat turlari bo'yicha</b>	<b>99 656,4</b>	<b>27 401,0</b>	<b>22 957,1</b>	<b>20 089,7</b>	<b>100,0</b>
Tog'-kon sanoati va ochiq konlarni ishlash	12 542,2	12 542,2	-	-	12,6
Ishlab chiqaradigan sanoat	78 378,1	6 122,7	22 957,1	20 089,7	78,6
Elektr, gaz, bug' bilan ta'minlash va havoni konditsiyalash	2 326,4	2 326,4	-	-	2,3
Suv bilan ta'minlash: kanalizatsiya tizimi, chiqindilarni yig'ish va utilitatsiya qilish	5 760,0	5 760,0	-	-	5,8
Boshqarish bo'yicha faoliyat va yordamchi xizmatlar ko'rsatish	202,5	202,5	-	-	0,2
Ta'lim	447,2	447,2	-	-	0,5

**Vazirlik va idoralarning debitor qarzdorligi  
(2021- yil 1-sentabr holatiga, jamiga nisbatan % da)**



**Vazirlik va idoralarning debitor qarzdorligidagi** yuqori ulush “Uzavtosanoat” AJ (88,0 %) ni va “Hududiy elektr tarmoqlari” AJ (4,5 %) ni va boshqalar (4,8 %) ni tashkil qildi.

**Vazirlik va idoralarning kreditor qarzdorligi**  
(2021- yil 1- sentabr holatiga, jamiga nisbatan % da)



**2021- yil 1- sentabr holatiga vazirlik va idoralarning kreditor qarzdorligidagi** yuqori ulush “Uzavtosanoat” AJ (88,2 %) ni va “Hududiy elektr tarmoqlari”AJ (6,4 %) ni va boshqalar (4,2 %)ni tashkil qildi.

**Iqtisodiy faoliyat turlari bo‘yicha muddati o‘tgan kreditor qarzdorlikning tarkibi**  
(2021- yil 1- sentabr holatiga)

	Jami, mln. so‘m	undan:				Muddati o‘tgan qarzdorlikning ulushi, % da
		y etkazib beruvchilar va pudrat-chilarga	budjetga to‘lovlar	davlat maqsadli fondlariga to‘lovlar	ichki idoraviy	
<b>Jami</b>	<b>59 917,6</b>	<b>51 707,7</b>	<b>580,5</b>	<b>1 741,2</b>	<b>4 175,9</b>	<b>100,0</b>
Ishlab chiqaradigan sanoat	54 420,9	50 002,6	-	-	3 407,4	90,8
Elektr, gaz, bug‘ bilan ta‘minlash va havoni konditsiyalash	4 728,2	1 705,1	580,5	1 741,2	-	7,9
Professional,ilmiy va texnik faoliyat	768,5	-	-	-	768,5	1,3