

X. KORXONA VA TASHKILOTLARNING MOLIYAVIY NATIJALARI ¹⁾

Foyda. Hisobot ma'lumotlariga ko'ra, 2021- yilning yanvar-may oylarida iqtisodiyot tarmoqlarida korxonalar va tashkilotlar tomonidan foyda solig'i to'lagunga qadar foyda 782,2 mlrd. so'm. miqdorda yakuniy moliyaviy natija olindi.

Iqtisodiy faoliyat turlari bo'yicha yakuniy moliyaviy natijalari (2021- yilning yanvar-may oylarida)

	<i>Foyda, zarar (-), mln. so'm</i>	<i>2020- yilning yanvar-may oylariga nisbatan % da</i>
Jami	782 153,9	177,8
Tog'-kon sanoati va ochiq konlarni ishlash	-19 879,8	-
Ishlab chiqaradigan sanoat	823 059,5	194,8
Elektr, gaz, bug' bilan ta'minlash va havoni konditsiyalash	-4 530,8	-
Suv bilan ta'minlash	-17 099,0	-
Qurilish	-15 471,8	-
Ulgurji va chakana savdo: motorli transport vositalari va mototsikllarni ta'mirlash	16 976,3	114,4
Tashish va saqlash	-2 767,4	-
Yashash va ovqatlanish bo'yicha xizmatlar	-	-
Moliya va sug'urta	-	-
Ko'chmas mulk bilan operatsiyalar	318,7	51,3
Professional, ilmiy va texnik faoliyat	-931,7	-
Boshqarish bo'yicha faoliyat va yordamchi xizmatlar ko'rsatish	65,5	103,6
Ta'lim	2 383,3	198,4
Sog'liqni saqlash va ijtimoiy xizmatlar ko'rsatish	31,1	193,2
San'at, ko'ngil ochish va dam olish	-	-

¹⁾ Byudjet va boshqa notijorat tashkilotlar, mahsulot ishlab chiqaruvchi qishloq xo'jalik korxonalar, fermer va dehqon xo'jaliklari, sug'urta tashkilotlari, banklar, kichik korxonalar va mikrofirmalarsiz.

Hududlar kesimida yakuniy moliyaviy natijalari
(2021- yilning yanvar-may oylarida)

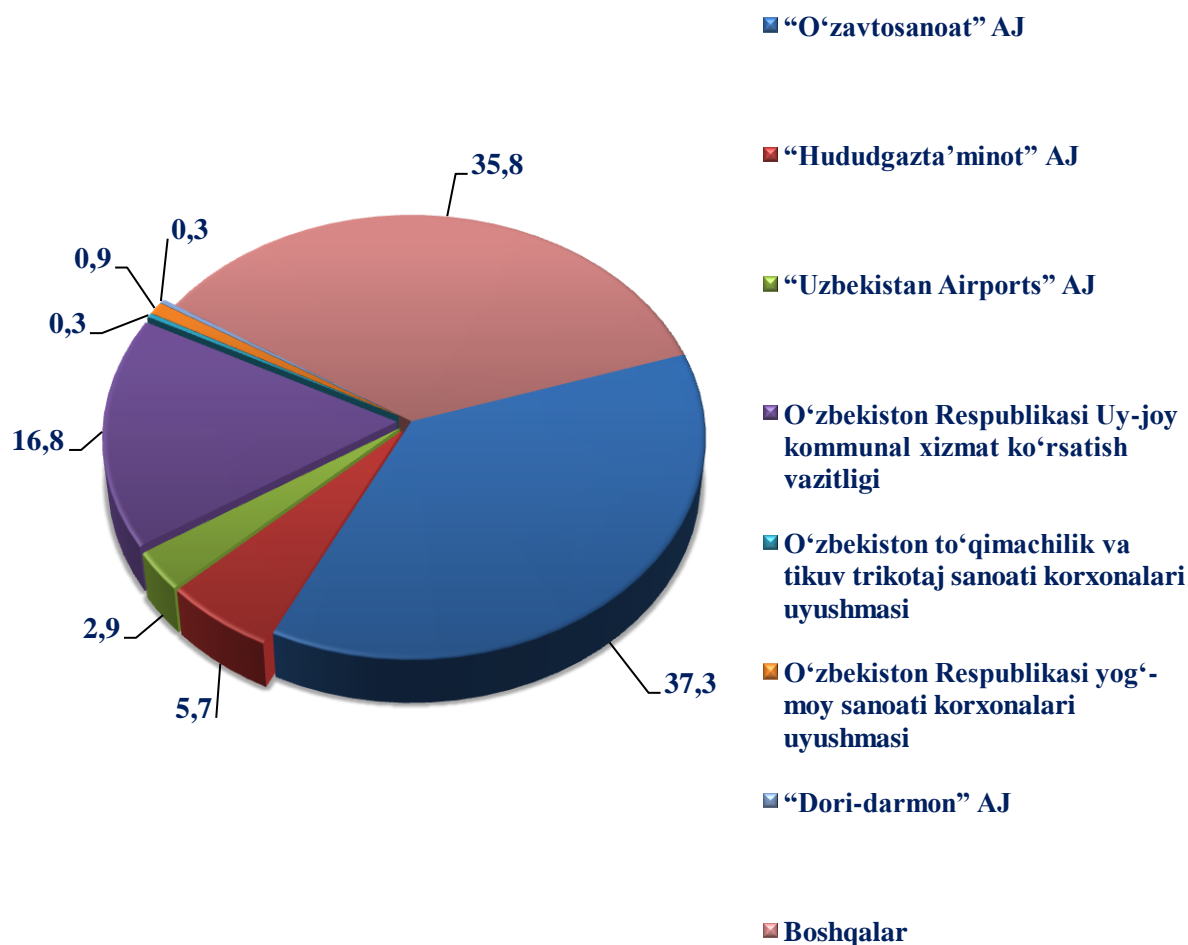
	<i>Foyda, zarar (-), mln. so‘m</i>	<i>2020- yilning yanvar-may oylariga nisbatan % da</i>
Viloyat bo‘yicha:	782 153,9	177,8
<i>shaharlar</i>		
Andijon	-4 9439	-
Xonobod	-2 406,8	-
<i>tumanlar:</i>		
Andijon	8 722,1	2,4 m.
Asaka	801 584,6	171,4
Baliqchi	96,9	164,0
Bo‘ston	1 111,3	77,2
Buloqboshi	94,5	100,9
Jalaquduq	142,2	185,4
Izboskan	11,6	83,5
Ulug‘nor	300,5	18,7
Marhamat	818,5	145,8
Oltinko‘l	2 328,9	113,2
Paxtaobod	90,5	-
Xo‘jaobod	14 051,2	150,4
Shahrixon	3 561,3	92,4
Qo‘rg‘ontepa	1 085,6	46,0

Hududlar kesimida foydaning asosiy qismi Asaka tumani 801 584,6 mln. so‘m, Xo‘jaobod tumani 14 051,2 mln. so‘m, Andijon tumani 8 722,1 mln. so‘m va Shahrixon tumani 3 561,3 mln. so‘mga to‘g‘ri keladi.

Zararlar. 2021- yilning yanvar-may oylarida 16 ta korxonalar va tashkilotlar 103 068,6 mln. so‘m zarar bilan faoliyatini yakunladi.

Zararning asosiy qismi “Uzavtosanoat” AJ 38 474,5 mln. so‘m (37,3 %), “Hududgazta’minot” AJ 5 898,4 mln. so‘m (5,7 %) “Uzbekiston-Airports” AJ 2 952,8 mln. so‘m (2,9 %), O‘zbekiston Respublikasi Uy-joy kommunal xizmat ko‘rsatish vazirligi 17 267,5 mln. so‘m (16,8 %), O‘zbekiston to‘qimachilik va tikuv-trikotaj sanoati korxonalar uyushmasi 307,9 mln. so‘m (0,3 %), O‘zbekiston Respublikasi yog‘- moy sanoati korxonalar uyushmasi 950,3 mln. so‘m (0,9 %), “Dori-Darmon” AJ 290,4 mln. so‘m (0,3 %) va yuqoridagi vazirlik va korxonalar tarkibiga kirmagan korxonalar hissasiga to‘g‘ri keldi 36 926,8 mln. so‘m (35,8 %)

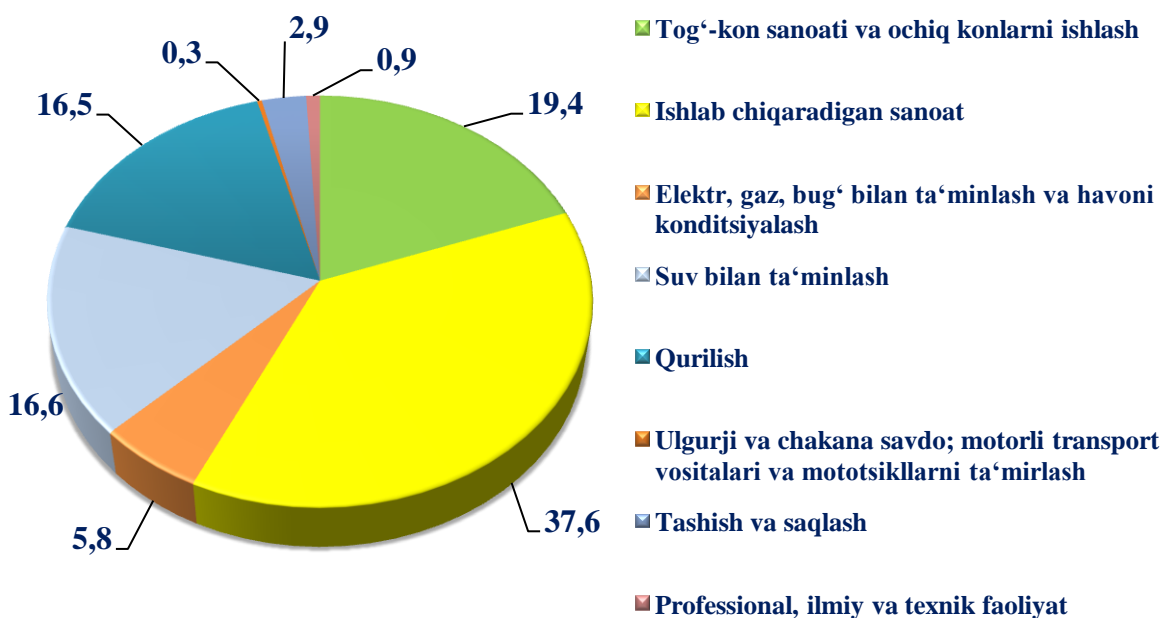
Zarar ko‘rgan korxonalar va tashkilotlarning moliyaviy natijalari
(2021- yilning yanvar-may, jamiga nisbatan % da)



Iqtisodiy faoliyat turlari bo'yicha zarar ko'rgan korxonalar va tashkilotlarning moliyaviy natijalari
(2021- yilning yanvar-may)

	<i>Korxonalar soni</i>	<i>jamiga nisbatan ulushi, % da</i>	<i>Zarar summasi mln. so'm</i>
Jami	16	100,0	103 068,6
Tog'-kon sanoati va ochiq konlarni ishlash	1	19,4	19 942,3
Ishlab chiqaradigan sanoat	6	37,6	38 801,0
Elektr, gaz, bug' bilan ta'minlash va havoni konditsiyalash	2	5,8	6 014,4
Suv bilan ta'minlash	1	16,6	17 151,5
Qurilish	1	16,5	16 981,2
Ulgurji va chakana savdo; motorli transport vositalari va mototsikllarni ta'mirlash	1	0,3	290,4
Tashish va saqlash	3	2,9	2 956,1
Professional, ilmiy va texnik faoliyat	1	0,9	931,7

Iqtisodiy faoliyat turlari bo'yicha zarar ko'rgan korxonalar va tashkilotlarning moliyaviy natijalari
(2021- yilning yanvar-may oylari, jamiga nisbatan % da)



Zararlarning asosiy qismi Ishlab chiqaradigan sanoat 38 801,0 mln. so‘m (jami zararning 37,6 %), Tog‘-kon sanoati va ochiq konlarni ishlash 19 942,3 mln. so‘m (19,4 %), Elektr, gaz, bug‘ bilan ta‘minlash va havoni konditsiyalash 6 014,4 mln. so‘m (5,8 %), Tashish va saqlash 2 956,1 mln. so‘m (2,9 %), Suv bilan ta‘minlash 17 151,6 mln. so‘m (16,6 %), Ulgurji va chakana savdo 290,4 mln. so‘m (0,3 %), Qurilish 16 981,2 mln. so‘m (16,5 %) va Professional,ilmiy va texnik faoliyat 931,7 mln. so‘m (0,9 %) ni tashkil qiladi.

Hududlar kesimida zarar ko‘rgan korxonalar va tashkilotlarning moliyaviy natijalari
(2021- yil yanvar-may oylarida)

	<i>Korxonalar soni</i>	<i>jamiga nisbatan ulushi, % da</i>	<i>Zarar summasi, mln. so‘m</i>
Viloyat bo‘yicha:	16	100,0	103 068,6
<i>shaharlar:</i>			
Andijon	12	92,3	95 122,7
Xonobod	1	6,5	6 690,7
<i>tumanlar:</i>			
Andijon	1	-	0,7
Asaka	1	0,9	950,3
Baliqchi	-	-	-
Bo‘ston	-	-	-
Buloqboshi	-	-	-
Jalaquduq	-	-	-
Izboskan	-	-	-
Ulug‘nor	-	-	-
Marhamat	-	-	-
Oltinko‘l	-	-	-
Paxtaobod	1	0,3	304,2
Xo‘jaobod	-	-	-
Shahrixon	-	-	-
Qo‘rg‘ontepa	-	-	-

Korxonalar va tashkilotlarning debitorlik qarzdorligi holati¹⁾

2021- yil 1- may holatiga debitor qarzdorlikning umumiy hajmi 8 847,4 mlrd. soʻmni tashkil qildi, shundan muddati oʻtgan 100,7 mlrd. soʻm yoki jami qarzdorlikning 1,1 foizini tashkil etdi.

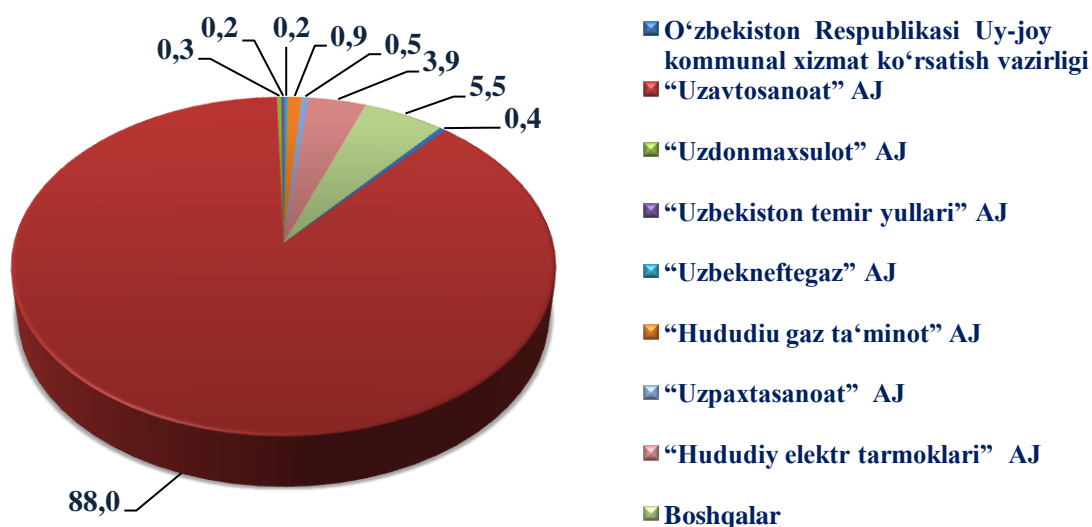
Muddati oʻtgan debitor qarzdorlik 2020- yilning 1- may oyiga nisbatan solishtirganimizda 4,1 marta koʻpaygan, jami debitor qarzdorlik oʻtgan yilga nisbatan 3 879,8 mlrd. soʻmga ortgan.

Iqtisodiy faoliyat turlari boʻyicha muddati oʻtgan debitor qarzdorlikning tarkibi (2021- yil 1- iyun holatiga)

	Jami, mln. soʻm	undan:			Muddati oʻtgan qarzdor- likning ulushi, % da
		xaridor va buyurtma- chilar	etkazib beruvchi- larga va pudratchi- larga berilgan avanslar	ichki idoraviy	
Jami iqtisodiy faoliyat turlari boʻyicha	107 846,3	31 876,2	29 600,7	16 832,6	100,0
Togʻ-kon sanoati va ochiq konlarni ishlash	20 059,2	20 059,2	-	-	18,6
Ishlab chiqaradigan sanoat	82 815,7	6 871,7	29 600,7	16 832,6	76,8
Elektr, gaz, bugʻ bilan taʼminlash va havoni konditsiyalash	2 352,5	2 326,4	-	-	2,2
Suv bilan taʼminlash: kanalizatsiya tizimi, chiqindilarni yigʻish va utilitatsiya qilish	1 806,0	1 806,0	-	-	1,7
Boshkarish buyicha faoliyat va yordamchi xizmatlar kursatish	365,7	365,7	-	-	0,3
Taʼlim	447,2	447,2	-	-	0,4

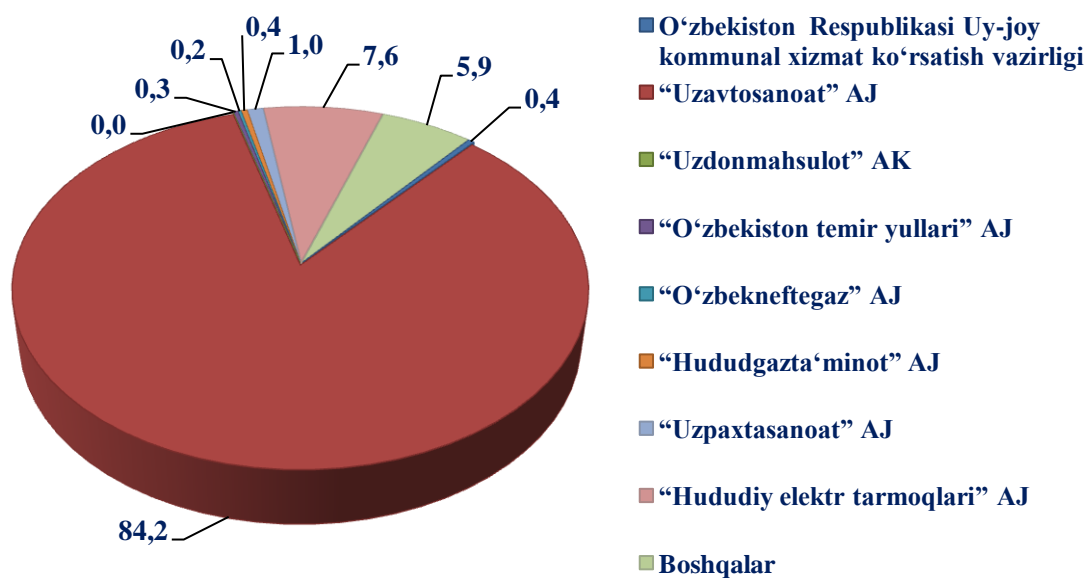
¹⁾ Бюджет ва бошқа нотижорат ташкилотлар, маҳсулот ишлаб чиқарувчи қишлоқ хўжалик корхоналари, фермер ва деҳқон хўжаликлари, суғурта ташкилотлари, банклар, кичик корхоналар ва микрофирмаларсиз.

Vazirlik va idoralarning debitor qarzdorligi
(2021- yil 1- iyun holatiga, jamiga nisbatan % da)



Vazirlik va idoralarning debitor qarzdorligidagi yuqori ulush “Uzavtosanoat” AJ (88,0 %) ni va “Hududiy elektr tarmoqlari” AJ (3,9 %) ni va boshqalar (5,5 %) ni tashkil qildi.

Vazirlik va idoralarning kreditor qarzdorligi
(2021- yil 1- iyun holatiga, jamiga nisbatan % da)



2021- yil 1- may holatiga vazirlik va idoralarning kreditor qarzdorligidagi yuqori ulush “Uzavtosanoat” AJ (84,2 %) ni va “Hududiy elektr tarmoqlari”AJ (7,6 %) ni va boshqalar (5,9 %)ni tashkil qildi.

**Iqtisodiy faoliyat turlari bo'yicha
muddati o'tgan kreditor qarzdorlikning tarkibi
(2021- yil 1- iyun holatiga)**

	Jami, mln. so'm	undan:				Muddati o'tgan qarzdor- likning ulushi, % da
		etkazib beruv- chilar va pudrat- chilarga	byudjetga to'lovlar	davlat maqsadli fond- lariga to'lovlar	ichki idora-viy	
Jami	62 923,0	56 547,4	613,4	1 693,5	2 296,9	100,0
Ishlab chiqaradigan sanoat	58 278,4	55 077,8	-	-	2 296,9	92,6
Elektr, gaz, bug' bilan ta'minlash va havoni konditsiyalash	4 644,6	1 469,6	613,4	1 693,5	-	7,4