

IX. ТРАНСПОРТ ВА АЛОҶА

Мустақиллик йилларида транспорт ва коммуникация тизимини стратегик ривожлантириш бўйича катта ишлар амалга оширилди.

Мамлакатимизда яратилган самарали транспорт тизими ташқи иқтисодий алоқаларни ривожлантириш ва бошқа мамлакатлар билан интеграциялашув омилидир.

Юк ташиш. 2020 йил январь-март ойларида автомобил транспорти томонидан 7,2 млн. тонна юк ташилган бўлиб, ўсиш суръати 2019 йилнинг январь-мартига нисбатан 100,8 фоизга ўсди.

Юк айланмаси автомобил транспорти турлари томонидан 175,4 млн. тн-км.ни ташкил этди ва 2019 йилнинг январь-мартига нисбатан ўсиш суръати 100,6 фоизни ташкил қилди.

Транспорт турлари бўйича юк ташиш ва юк айланмаси

	2020 йил январь-март	2019 йилнинг январь-мартига нисбатан фоиз ҳисобида
Ташилган юк, млн. тн	7,2	100,8
<i>шу жумладан:</i>		
автомобил транспортида	7,2	100,8
Юк айланмаси, млн. тн-км	175,4	100,6
<i>шу жумладан:</i>		
автомобил транспортида	175,4	100,6

Якка тартибдаги тадбиркорларнинг автомобил транспортининг юк айланмасининг ўсиш суръати 2019 йилнинг январь-мартига нисбатан 100,7 фоизни ташкил этди ва 98,4 млн. тн-км. гаетди. Юк айланмасининг умумий ҳажмида хусусий юк ташувчиларнинг улуши 56,1 фоизни ташкил этди. (2019 йилнинг январь-мартига 56,0 фоиз).

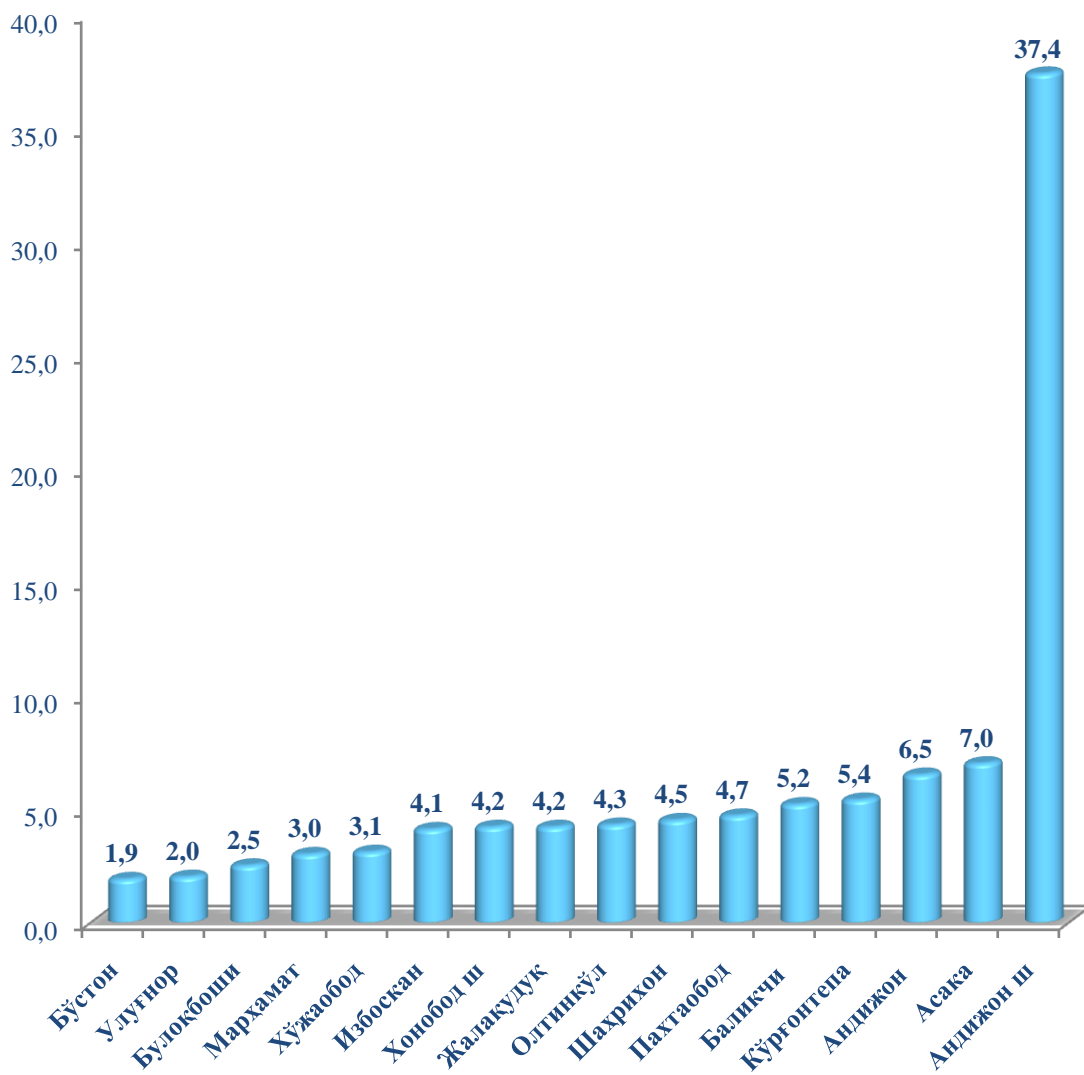
Андижон вилоятининг туман, шаҳарлар бўйича ташилган юк бўйича етакчи ўринни Андижон шаҳри (2 707,5 минг тонна) эгаллайди. Шу билан бирга, энг юқори тоннани Асака (506,4 минг тонна) тумани, Андижон (468,9 минг тонна) туманларида кузатилди.

Худудлар кесимида юк ташиш, минг тонна
(2020 йилнинг январь–март ҳолатига)

	<i>минг тонна</i>	<i>2019 йил январь-мартга нисбатан фоиз ҳисобида</i>	<i>жамига нисбатан улуши, фоиз ҳисобида</i>
Вилоят бўйича:	7 218,9	100,8	100
<i>шаҳарлар:</i>			
Андижон	2 707,5	101,1	37,4
Ҳонобод	302,0	100,6	4,2
<i>туманлар:</i>			
Андижон	468,9	100,9	6,5
Асака	506,4	101,0	7,0
Баликчи	372,0	100,4	5,2
Бўстон	140,7	100,3	1,9
Булоқбоши	180,1	100,5	2,5
Жалақудук	302,1	100,6	4,2
Избоскан	295,8	100,9	4,1
Кўрғонтепа	392,8	100,6	5,4
Марҳамат	213,7	100,8	3,0
Олтинкўл	309,2	100,7	4,3
Пахтаобод	337,6	100,6	4,7
Улуғнор	144,0	100,3	2,0
Хўжаобод	222,4	100,5	3,1
Шаҳрихон	323,7	100,7	4,5

Кўрсатилган юк ташишда энг кичик тонна қуйидаги худудлар Булоқбоши (180,1 минг тонна), Улуғнор (144,0 минг тонна) ва Бўстон туманларида (140,7 минг тонна) ҳиссасига тўғри келди.

Ташилган юкнинг умумий ҳажмида ҳудудларнинг улуши, % да
(2020 йил январь-март)



Ҳудудлар бўйича ташилган юкнинг юқори улуши бўйича етакчи ўринни Андижон (37,4 фоиз) шаҳар эгаллади. Шу билан бирга Асака (7,0 фоиз) ва Андижон (6,5 фоиз) туманларида кузатилди.

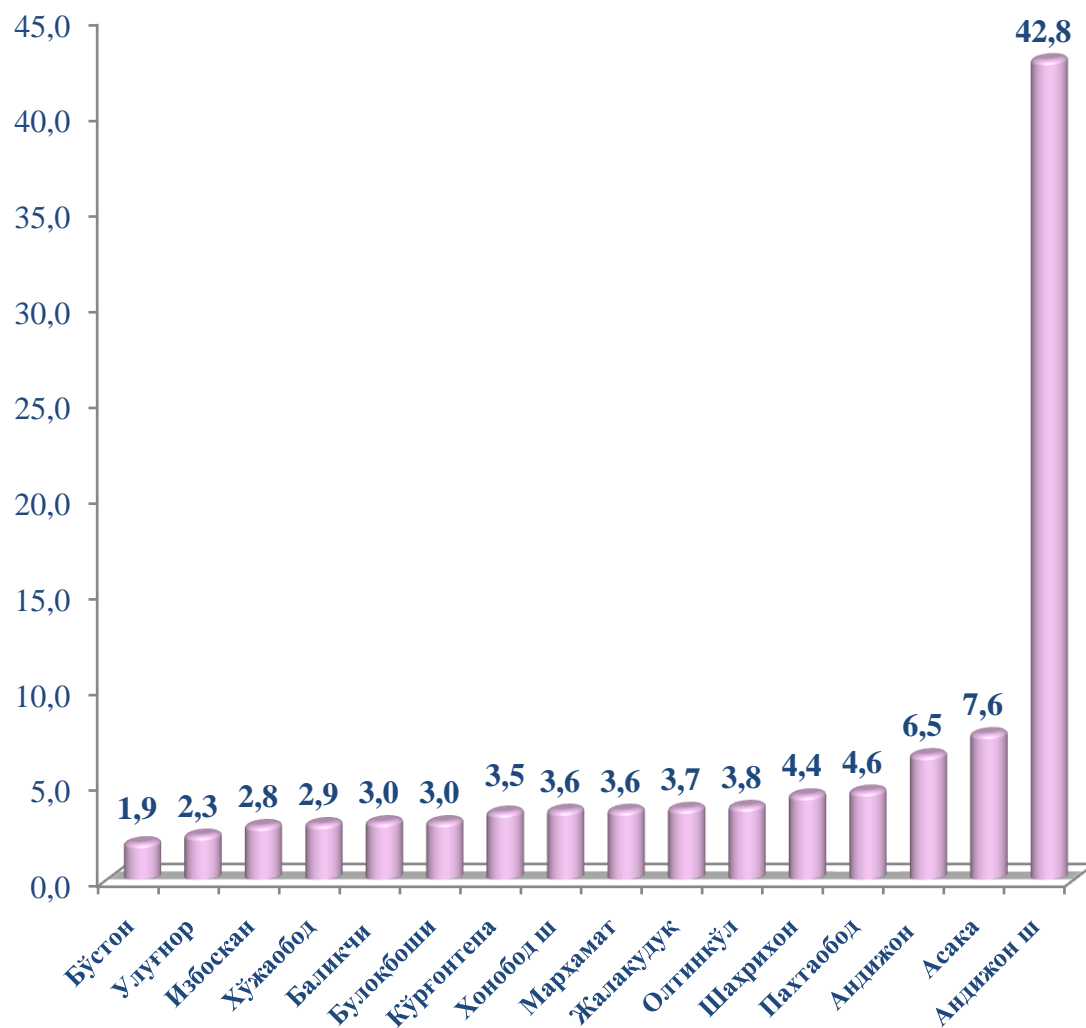
Вилоятнинг юк айланмаси ҳажмида етакчи ўринни Андижон (75 018,2 минг тонна-км) шаҳри эгаллади. Шу билан бирга энг юқори кўрсаткич Асака (13 136,3 минг тонна-км), Андижон (11 362,2 минг тонна-км) туманларида кузатилди.

Худудлар кесимида юк айланмаси, минг тонна-км

	<i>минг тонна-км</i>	<i>2019 йилянварь-мартига нисбатан фоиз ҳисобида</i>	<i>жамига нисбатан улуши, фоиз ҳисобида</i>
Вилоят бўйича:	175 417,8	100,6	100
<i>шаҳарлар:</i>			
Андижон	75 018,2	100,8	42,8
Ҳонобод	6 367,5	100,4	3,6
<i>туманлар:</i>			
Андижон	11 362,2	100,6	6,5
Асака	13 136,3	100,7	7,6
Баликчи	5 285,0	100,3	3,0
Бўстон	3 353,4	100,4	1,9
Булоқбоши	5 280,0	100,3	3,0
Жалакудук	6 525,1	100,4	3,7
Избоскан	4 866,7	100,6	2,8
Кўрғонтепа	6 200,0	100,3	3,5
Марҳамат	6 335,5	100,4	3,6
Олтинкўл	6 735,3	100,5	3,8
Пахтаобод	8 130,7	100,4	4,6
Улуғнор	3 960,6	100,2	2,3
Хўжаобод	5 140,5	100,4	2,9
Шаҳрихон	7 720,8	100,4	4,4

Кўрсатилган юк айланмасидаги энг кичик тонна-км қуйидаги худудлар Бўстон (3 353,4 минг тонна-км), Улуғнор (3 960,6 минг тонна-км) ва Избоскан (4 866,7 минг тонна-км) туманлари ҳиссасига тўғри келди.

**Ташилган юк айланмасининг умумий ҳажмида ҳудудларнинг улуши, % да
(2020 йил январь-март)**



Ҳудудлар бўйича ташилган юк айланмасининг юқори улуши бўйича етакчи ўринни Андижон (42,8 фоиз) шаҳри эгаллади. Шу билан бирга Асака (7,6 фоиз) ва Андижон (6,5 фоиз) туманларида кузатилди.

Йўловчи ташиш. 2020 йилнинг январь-март ойларида автомобил транспортининг барча турлари томонидан 155,5 млн. киши ташилган бўлиб, бу кўрсаткич ўтган йилнинг шу даврига нисбатан 1,7 фоизга ўсди. Йўловчи ташиш айланмасининг ушбу даврда ўсиш суръати 101,7 фоизга етиб, 2 759,7 млн. йўловчи-км. ни ташкил қилди.

Транспорт турлари бўйича йўловчи ташиш ва йўловчи айланмаси

	2020 йил январь-март	2019 йилнинг январь-мартга нисбатан фоиз ҳисобида
Транспортда ташилган йўловчилар, млн. киши	155,5	101,7
<i>шу жумладан, автомобил транспортида:</i>	155,5	101,7
Йўловчи айланмаси, млн. йўловчи-км	2 759,7	101,7
<i>шу жумладан, автомобил транспортида:</i>	-	-

Жами автомобил транспортидаги йўловчи айланмаси 2019 йил январь-мартга нисбатан 1,7 фоизга кўпайди ва 155,5 млн. йўловчи-км.ни ташкил қилди.

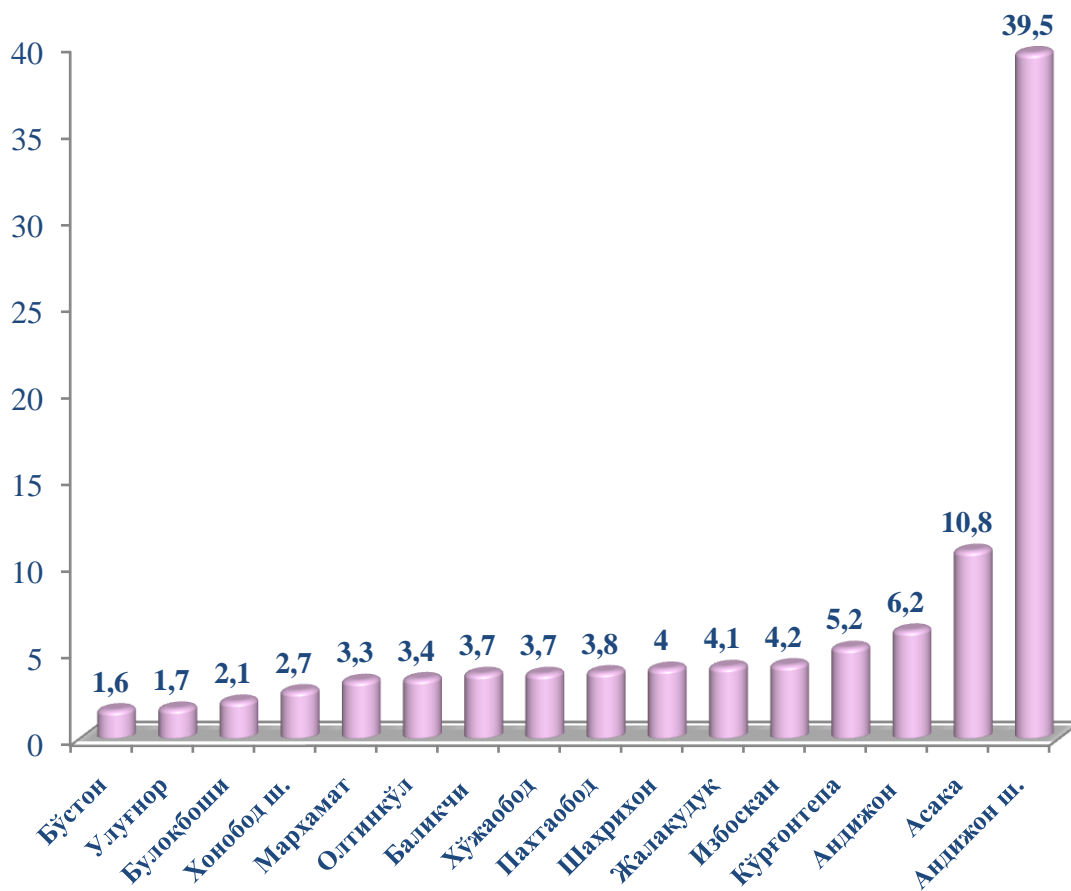
Вилоятнинг туман, шаҳарлар бўйича ташилган йўловчи бўйича етакчи ўринни Андижон (61 428,3 минг киши) шаҳри эгаллади. Шу билан бирга, энг юқори кўрсаткичлар Асака (16 800,1 минг киши), Андижон (9 340,7 минг киши) туманларида кузатилди.

Худудлар кесимида йўловчи ташиш, минг киши
(2020 йил январь–март ҳолатига)

	минг киши	2019 йил январь-мартга нисбатан фоиз ҳисобида	жамига нисбатан улуши, фоиз ҳисобида
Вилоят бўйича:	155 529,0	101,7	100
<i>шаҳарлар:</i>			
Андижон	61 428,3	102,1	39,5
Хонобод	4 258,2	101,0	2,7
<i>туманлар:</i>			
Андижон	9 340,7	101,8	6,2
Асака	16 800,1	101,9	10,8
Баликчи	5 720,1	100,9	3,7
Бўстон	2 424,5	101,0	1,6
Булоқбоши	3 299,6	101,1	2,1
Жалакудук	6 360,7	101,3	4,1
Избоскан	6 462,2	101,6	4,2
Кўрғонтепа	8 160,6	101,3	5,2
Марҳамат	5 191,0	101,4	3,3
Олтинкўл	5 281,5	101,7	3,4
Пахтабод	5 985,6	101,4	3,8
Улуғнор	2 700,3	100,9	1,7
Хўжабод	5 820,1	101,2	3,7
Шаҳрихон	6 295,5	101,5	4,0

Кўрсатилган йўловчи ташишда нисбатан оз йўловчилар қуйидаги худудлар, Булоқбоши (3 299,6 минг киши), Улуғнор (2 700,3 минг киши), Бўстон (2 424,5 минг киши) туманлари ҳиссасига тўғри келди.

**Ташилган йўловчининг умумий ҳажмида ҳудудларнинг улуши, % да
(2020 йил январь-март)**



Ҳудудлар бўйича ташилган йўловчининг юқори улуши бўйича етакчи ўринни Андижон (39,5 фоиз) шаҳри эгаллади. Шу билан бирга Асака (10,2 фоиз), Андижон (6,2 фоиз) туманларида кузатилди.

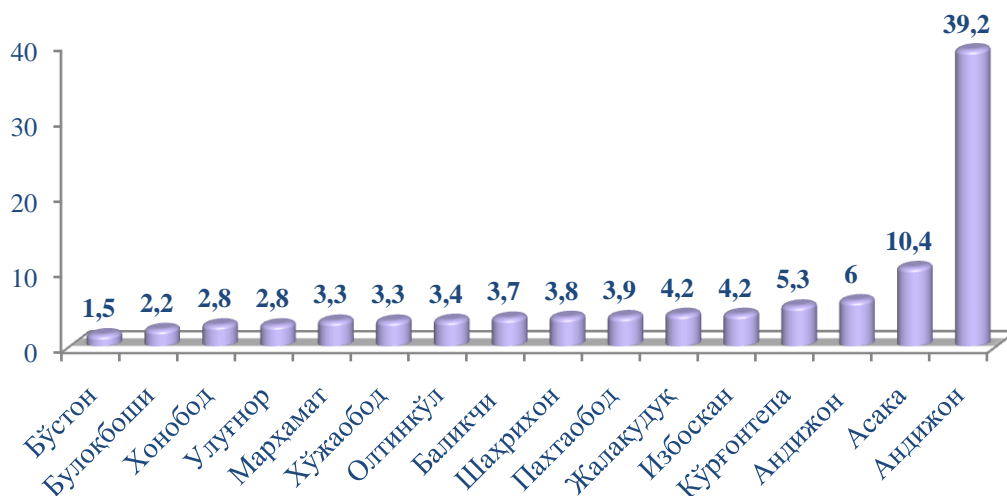
Вилоятнинг йўловчи айланмаси ҳажмида етакчи ўринни Андижон (1 081,3 млн. йўловчи-км) шаҳри эгаллади. Шу билан бирга энг юқори кўрсаткич билан Асака (294,8 млн. йўловчи-км), Андижон (165,9 млн. йўловчи-км) туманларида кузатилди.

Худудлар кесимида йўловчи айланмаси, млн. йўловчи-км

	<i>млн. йўловчи-км</i>	<i>2019 йилянварть- мартиганисбатан фоиз ҳисобида</i>	<i>жамига нисбатан улуши, фоиз ҳисобида</i>
Вилоят бўйича:	2 759,7	101,7	100
<i>шаҳарлар:</i>			
Андижон	1 081,3	102,4	39,2
Хонобод	76,1	100,6	2,8
<i>туманлар:</i>			
Андижон	165,9	101,9	6,0
Асака	294,8	102,0	10,4
Баликчи	101,7	100,5	3,7
Бўстон	42,7	100,4	1,5
Булоқбоши	59,5	100,7	2,2
Жалақудук	114,8	100,8	4,2
Избоскан	114,7	101,2	4,2
Кўрғонтепа	145,8	100,9	5,3
Марҳамат	90,8	101,1	3,3
Олтинкўл	92,8	101,3	3,4
Пахтаобод	106,3	101,0	3,9
Улуғнор	77,1	100,3	2,8
Хўжаобод	89,9	100,9	3,3
Шаҳрихон	105,5	101,2	3,8

Кўрсатилган йўловчи айланмасидаги энг кичик йўловчи-км қуйидаги худудлар Хонобод (76,1 млн. йўловчи-км) шаҳрида, Булоқбоши (59,5 млн. йўловчи-км) ва Бўстон (42,7 млн. йўловчи-км) туманлари ҳиссасига тўғри келди.

**Ташилган йўловчи айланмасининг умумий ҳажмида
худудларнинг улуши, % да
(2020 йил январь-март)**



Худудлар бўйича йўловчи айланмасининг юқори улуши бўйича етакчи ўринни Андижон (39,2 фоиз) шаҳри эгаллади. Шу билан бирга Асака (10,4 фоиз), Андижон (6,0 фоиз) туманларида кузатилди.

**Транспорт турлари бўйича юк ташиш, юк айланмаси,
йўловчи ташиш ва йўловчи айланмаси
(2020 йил январь-март ойларида)**

