

V. КОРХОНА ВА ТАШКИЛОТЛАРНИНГ МОЛИЯВИЙ НАТИЖАЛАРИ ¹⁾

Фойда. Ҳисобот маълумотларига кўра, 2020 йилнинг январь-февраль ойларида иқтисодиёт тармоқларида корхона ва ташкилотлар томонидан фойда солиғи тўлагунга қадар фойда 203,2 млрд. сўм. миқдорда якуний молиявий натижа олинди.

Иқтисодий фаолият турлари бўйича якуний молиявий натижалари (2020 йилнинг январь-февраль ойларида)

	Фойда, зарар (-), млн. сўм	2019 йилнинг январь-февралига нисбатан фозда
Жами	203 188,4	35,5
Тоғ-кон саноати ва очиқ конларни ишлаш	-8 469,4	-
Ишлаб чиқарадиган саноат	203 530,0	36,2
Электр, газ, буғ билан таъминлаш ва ҳавони кондициялаш	3 916,2	5,1
Сув билан таъминлаш	-4 272,6	-
Қурилиш	2 415,8	104,4
Улгуржи ва чакана савдо: моторли транспорт воситалари ва мотоциклларни таъмирлаш	6 241,7	97,6
Ташиш ва сақлаш	-647,7	-
Яшаш ва овқатланиш бўйича хизматлар	29,4	94,3
Кўчмас мулк билан операциялар	312,7	46,3
Профессional, илмий ва техник фаолият	82,3	56,3
Бошқариш бўйича фаолият ва ёрдамчи хизматлар кўрсатиш	-238,1	-
Таълим	207,1	69,7
Соғлиқни сақлаш ва ижтимоий хизматлар кўрсатиш	81,2	129,6

¹⁾ Бюджет ва бошқа нотижорат ташкилотлар, маҳсулот ишлаб чиқарувчи қишлоқ хўжалик корхоналари, фермер ва деҳқон хўжаликлари, сугурта ташкилотлари, банклар, кичик корхоналар ва микрофирмаларсиз.

Худудлар кесимида якуний молиявий натижалари
(2020 йилнинг январь-февраль ойларида)

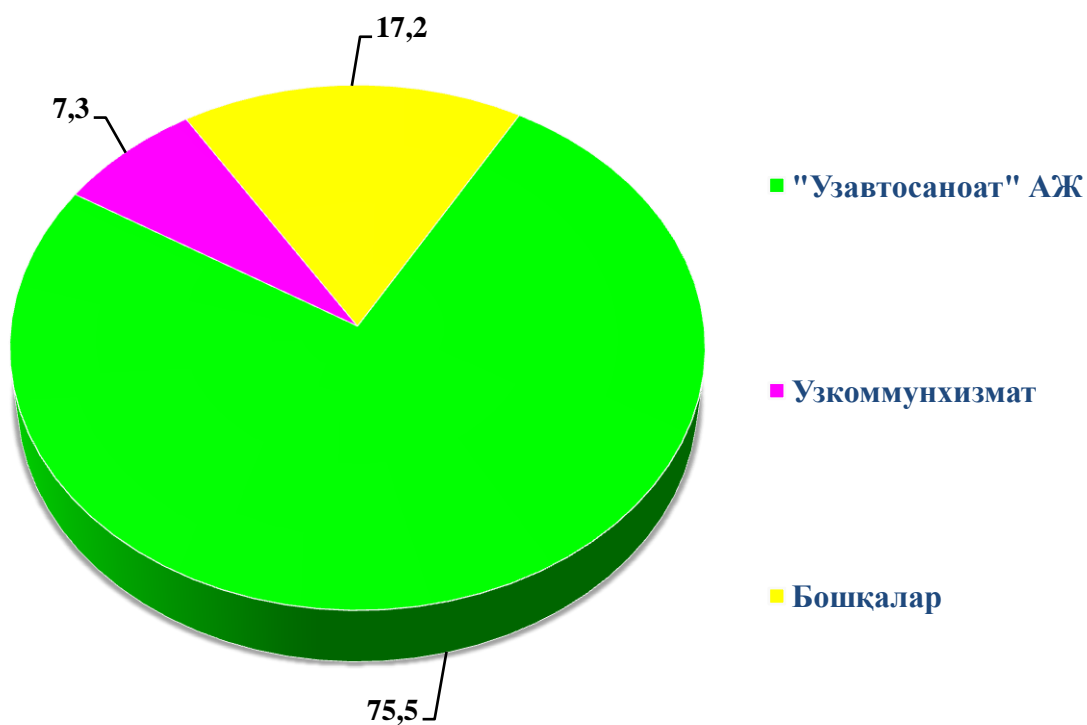
	<i>Фойда, зарар (-), млн. сўм</i>	<i>2019 йилнинг январь-феврალიга нисбатан фоизда</i>
Вилоят бўйича:	203 188,4	35,2
<i>шаҳарлар</i>		
Андижон	-42 458	-
Хонобод	854	48,7
<i>туманлар:</i>		
Андижон	182,9	75,2
Асака	241 431,3	40,7
Балиқчи	92,4	98,4
Бўстон	802,4	91,4
Булоқбоши	52,1	-
Жалақудук	172,3	114,0
Избоскан	50,3	110,9
Улуғнор	70,8	36,5
Марҳамат	43,6	82,1
Олтинкўл	1 186,2	123,2
Пахтаобод	2,5	40,8
Хўжаобод	422,7	73,8
Шаҳрихон	136,2	89,7
Қўрғонтепа	146,7	3,7 м.

Худудлар кесимида фойданинг асосий қисми Асака тумани 241,4 млрд. сўм, Олтинкўл тумани 1,2 млрд. сўмга тўғри келади.

Зарарлар. 2020 йилнинг январь-февраль ойларида 17 та корхона ва ташкилотлар 60,3 млрд. сўм зарар билан фаолиятини якунлади.

Зарарнинг асосий қисми “ Узавтосаноат” АЖ 45,5 млрд. сўм (75,5 %), “Уй-жой коммунал хизмат кўрсатиш” 4,4 млрд. сўм (7,3 %) ва 10,4 млрд. сўм (17,2 %) юқоридаги вазирлик ва корхоналар таркибига кирмаган корхоналар хиссасига тўғри келди.

Зарар кўрган корхона ва ташкилотларнинг молиявий натижалари
(2020 йилнинг январь-февралда, жамига нисбатан фоизда)



**Иқтисодий фаолият турлари бўйича зарар кўрган корхона ва ташкилотларнинг
молиявий натижалари
(2020 йилнинг январь-февралида)**

	Корхоналар сони	Зарар суммаси	
		млн. сўм	жамига нисбатан фоизда
Жами	17	60 308,1	100
Тоғ-кон саноати ва очиқ конларни ишлаш	1	8 512,7	14,1
Ишлаб чиқарадиган саноат	9	46 110,7	76,5
Электр, газ, буғ билан таъминлаш ва ҳавони кондициялаш	1	101,6	0,2
Улгуржи ва чакана савдо; моторли транспорт воситалари ва мотоциклларни таъмирлаш	2	309,8	0,5
Ташиш ва саклаш	2	728,7	1,2
Сув билан таъминлаш	1	4 306,5	7,1
Бошқариш бўйича фаолият	1	238,1	0,4

**Иқтисодий фаолият турлари бўйича зарар кўрган корхона ва ташкилотларнинг
молиявий натижалари
(2020 йилнинг январь-февраль ойларида, жамига нисбатан фоизда)**



Зарарларнинг асосий қисми Ишлаб чиқарадиган саноат 46 110,7 млн. сўм (жами зарарнинг 76,5 %), Тоғ-кон саноати ва очиқ конларни ишлаш 8 512,7 млн. сўм (14,1 %), Сув билан таъминлаш 4306,5 млн. сўм (7,1 %), Ташиш ва сақлаш 728,7 млн. сўм (1,2 %), Улгуржи ва чакана савдо 309,8 млн. сўм (0,5 %), Бошқариш бўйича фаолият 238,1 млн. сўм (0,4 %), Электр, газ, буғ билан таъминлаш ва ҳавони кондициялаш 101,6 млн. сўм (0,2 %)

Худудлар кесимида зарар кўрган корхона ва ташкилотларнинг молиявий натижалари

(2020 йилнинг январь-февралида)

	Корхоналар сони	Зарар кўрган корхоналарнинг улуши, % да	Зарар суммаси, млн. сўм
Вилоят бўйича:	17	100	60 308,1
<i>шаҳарлар:</i>			
Андижон	15	98,4	59 364,4
Хонобод	1	1,4	835,3
<i>туманлар:</i>			
Андижон	1	0,2	108,4
Асака	-	-	-
Балиқчи	-	-	-
Бўстон	-	-	-
Булоқбоши	-	-	-
Жалақудук	-	-	-
Избоскан	-	-	-
Улуғнор	-	-	-
Марҳамат	-	-	-
Олтинқўл	-	-	-
Пахтаобод	-	-	-
Хўжаобод	-	-	-
Шаҳрихон	-	-	-
Қўрғонтепа	-	-	-

Корхона ва ташкилотларнинг дебиторлик қарздорлиги ҳолати¹⁾

2020 йил 1 март ҳолатига дебитор қарздорликнинг умумий ҳажми 4 967,7 млрд. сўмни ташкил қилди, шундан муддати ўтган 24,6 млрд. сўм ёки жами қарздорликнинг 0,5 фоизи.

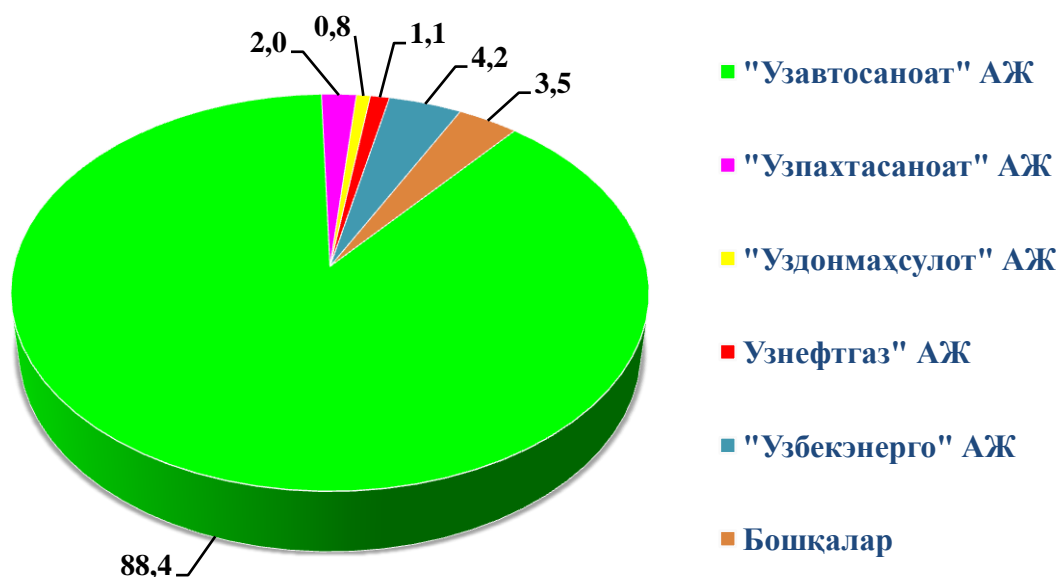
Муддати ўтган дебитор қарздорлик 2019 йилнинг 1 мартига нисбатан солиштирганимизда 139,8 % га купайган, жами дебитор қарздорлик ўтган йилга нисбатан 2 453,4 млрд. сўмга кўпайган.

Иқтисодий фаолият турлари бўйича муддати ўтган дебитор қарздорликнинг таркиби (2020 йил 1 март ҳолатига)

	Жами, млн. сўм	ундан:			Муддати ўтган қарздор- ликнинг улуши, % да
		харидор ва бюджетма- чилар	етказиб берувчиларга ва пудратчиларга берилган аванслар	ички идоравий	
Жами иқтисодий фаолият турлари бўйича	24 583,4	7 004,3	3 768,7	50,3	100
Ишлаб чиқарадиган саноат	21 305,2	3 752,1	3 768,7	50,3	86,6
Электр, газ, буғ билан таъминлаш ва ҳавони кондициялаш	2 353,2	2 327,2	-	-	9,6
Сув билан таъминлаш: канализация тизими, чиқиндиларни йигиш ва утилизация килиш	925,0	925,0	-	-	3,8
Профессионал, илмий ва техник фаолият	-	-	-	-	-

¹⁾ Бюджет ва бошқа нотижорат ташкилотлар, маҳсулот ишлаб чиқарувчи қишлоқ хўжалик корхоналари, фермер ва деҳқон хўжаликлари, сугурта ташкилотлари, банклар, кичик корхоналар ва микрофирмаларсиз.

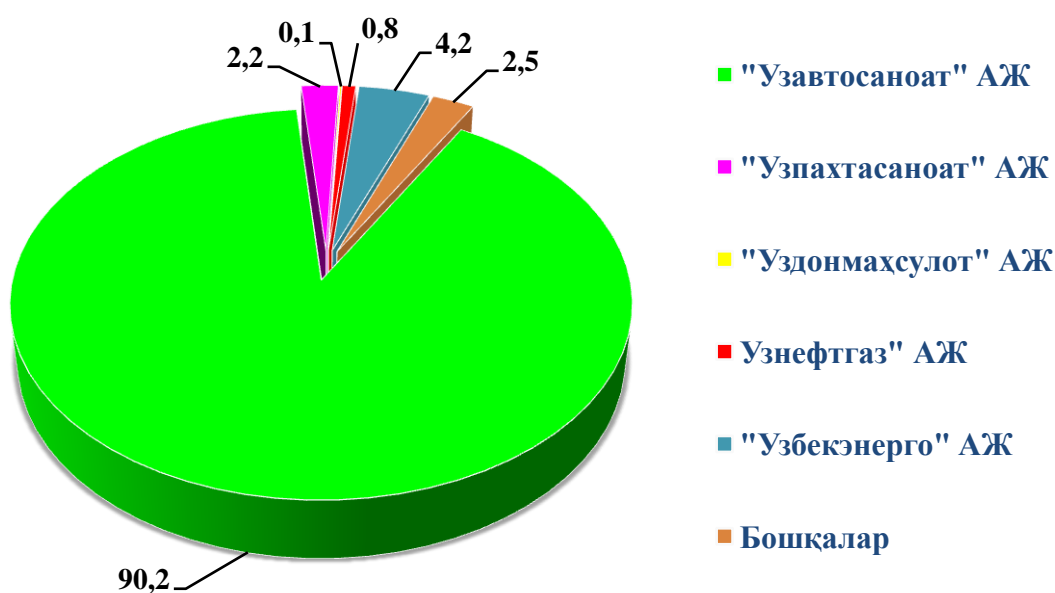
Вазирлик ва идораларнинг дебитор қарздорлиги
(2020 йил 1 март ҳолатига, жамига нисбатан фоизда)



Энг кўп дебитор қарздорлиги “UZAUTO MOTORS” АЖ 4 147,5 млрд. сўм (83,5 %), “Uz-SaeMyungCo” АЖ 45,1 млрд. сўм (0,9 %), “Андижон ҳудудий электр тармоклари корхонаси” АЖ 205,8 млрд. сўм (4,5 %), “ANDIJON NEFT BAZASI” МЧЖ 32,9 млрд. сўм (0,7 %) ва Бошқалар 536,4 млрд. сўм (10,8 %) кузатилмоқда.

2020 йил 1 март ҳолатига кредитор қарздорликнинг умумий ҳажми 12812,3 млрд. сўм, ундан муддати ўтган 39,6 млрд. сўм ёки жами кредитор қарздорликнинг 0,3 % ни ташкил этди.

Вазирлик ва идораларнинг кредитор қарздорлиги
(2020 йил 1 март ҳолатига, жамига нисбатан фоизда)



**Иқтисодий фаолият турлари бўйича
муддати ўтган кредитор қарздорликнинг таркиби
(2020 йил 1 март ҳолатига)**

	Жами, млн. сўм	ундан:				Муддати ўтган қарздор- ликнинг улуши, % да
		етказиб берув- чилар ва пудрат- чиларга	бюджетга тўловлар	давлат мақсадли фонд- ларига тўловлар	ички идора- вий	
Жами	39 559	33 085,3	717,7	1 697	4,6	100
Ишлаб чиқарадиган саноат	35 128,8	31 657,7	-	-	4,6	88,8
Электр, газ, буғ билан таъминлаш ва ҳавони кондициялаш	4 430,1	1 427,6	717,7	1 697	-	11,2