

Xizmatlar sohasining rivojlanishi

(dastlabki ma'lumotlar)

2019 yil yanvar

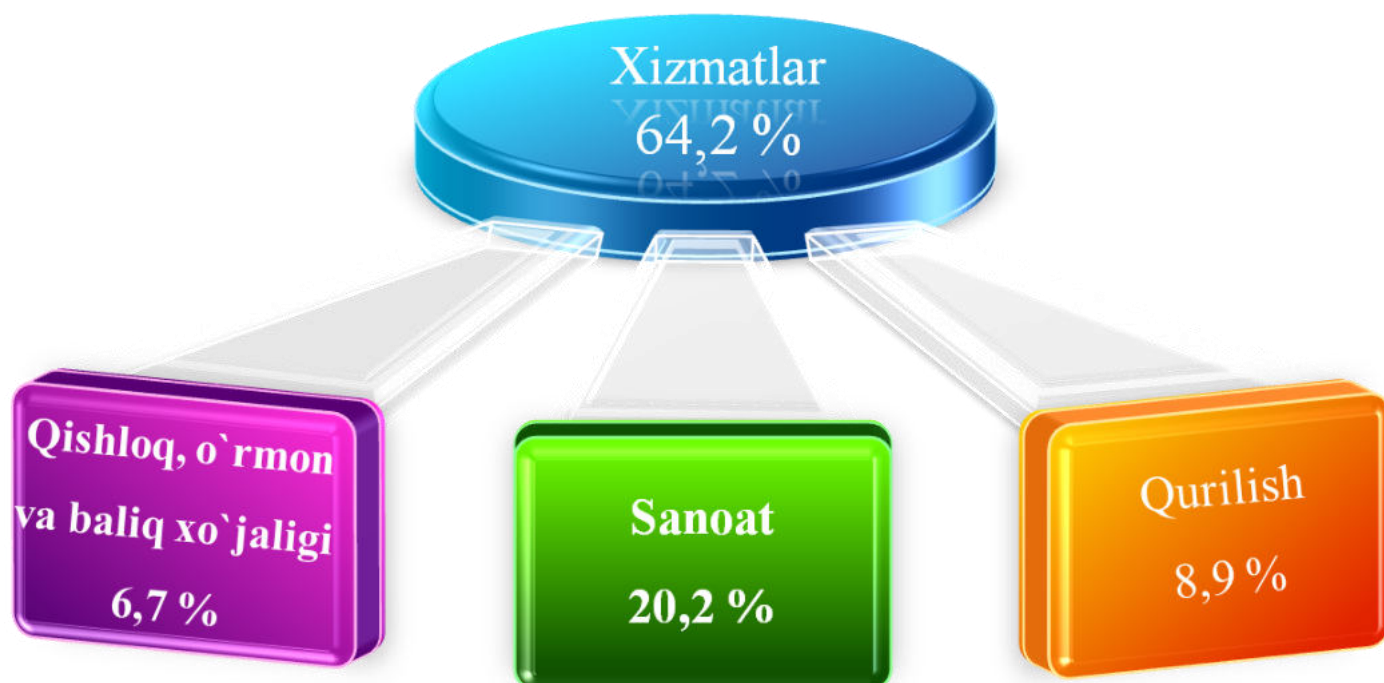
RAQAMLAR:

- Xizmatlar sohasida **18,1** mingta korxonalar va tashkilotlar faoliyat ko'rsatmoqda.
- 2019 yil yanvar oyida bozor xizmatlari hajmi 667,2 mlrd.so'mni tashkil etdi.
- Aholi jon boshiga xizmatlar hajmi 219,5 ming.so'mni tashkil etdi.

Zamonaviy jamiyat hayotida xizmatlar sohasi juda keng tarqalgan hodisa hisoblanadi. Bugungi kunda u yoki bu turdagi xizmatlar ko'rsatmaydigan yoki hech bo'lmaganda unga duch kelmagan korxonalar deyarli qolmagan.

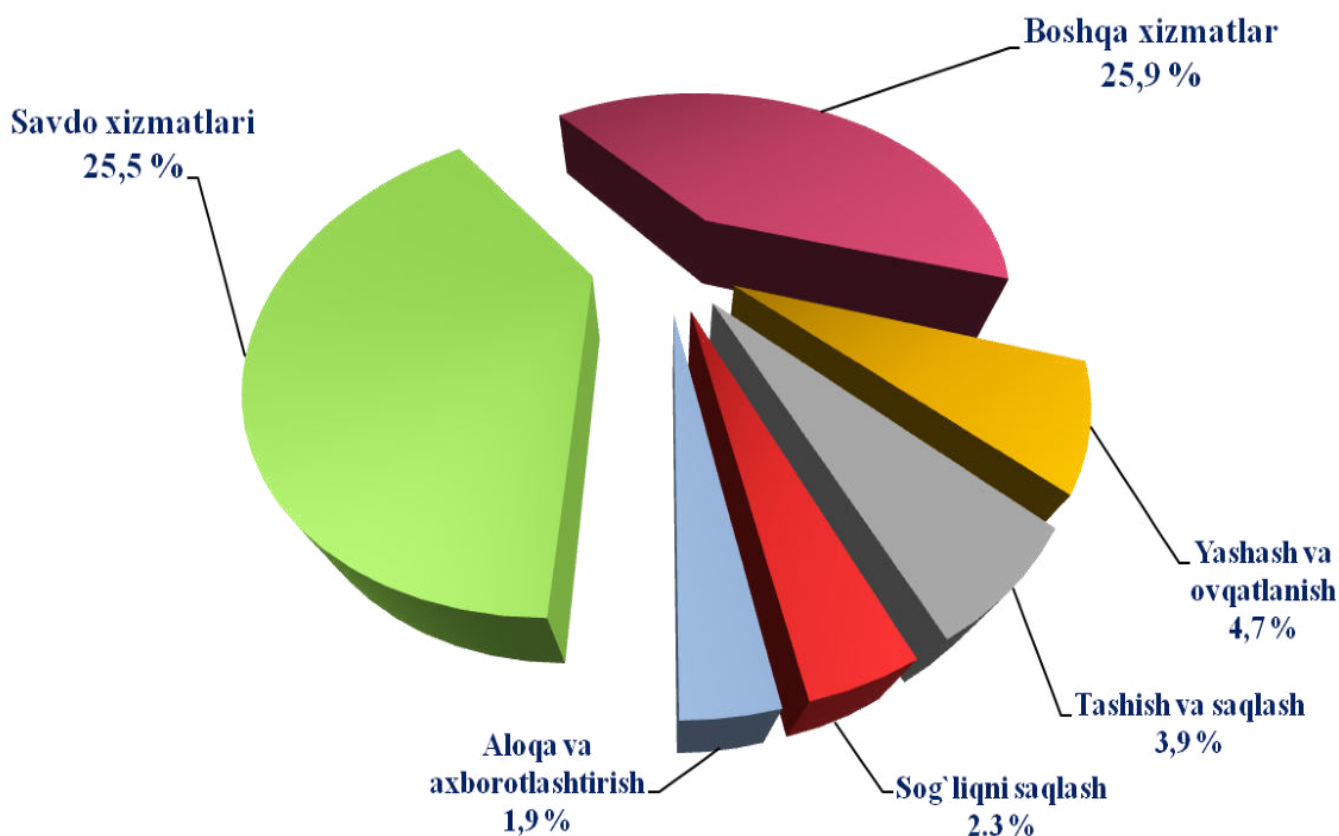
Hozirgi vaqtda Andijon viloyatida 28,1 mingdan ortiq korxonalar va tashkilotlar faoliyat ko'rsatmoqda. Shundan, xizmatlar sohasida 18,1 mingta korxonalar va tashkilotlar faoliyat olib bormoqda. Xizmatlar sohasida faoliyat ko'rsatayotgan korxonalar va tashkilotlarning jami korxonalar va tashkilotlar sonidagi ulushi 64,2 % ni tashkil etmoqda.

2019 yil 1 fevral holatiga korxonalar va tashkilotlarning umumiy sonida xizmatlar sohasida faoliyat ko'rsatayotgan korxonalar va tashkilotlarning ulushi, %
(fermer va dehqon xo'jaliklaridan tashqari)



2019 yil 1 fevral holatiga, xizmatlar sohasida faoliyat ko'rsatayotgan korxonalar va tashkilotlar tarkibida savdo faoliyati bilan shug'ullanuvchi korxonalar va tashkilotlar (25,5 %) yuqori ulushni egalladi.

2019 yil 1 yanvar holatiga xizmatlar sohasida faoliyat ko'rsatayotgan korxonalar va tashkilotlarning iqtisodiy faoliyat turlari bo'yicha tarkibi, %



Yaqin va uzoq xorij davlatlari bilan o'zaro hamkorlikni kengaytirish, turizm sohasini jadal rivojlantirish yashash va ovqatlanish xizmatlarini ko'rsatuvchi korxonalar va tashkilot sonining o'sishiga ta'sir ko'rsatdi. Ularning ulushi 4,7 % ni tashkil etdi.

Tashish va saqlash faoliyati bilan shug'ullanuvchi faoliyat ko'rsatayotgan korxonalar va tashkilotlarning xizmat ko'rsatish sohasidagi korxonalar va tashkilotlar umumiy sonidagi ulushi 3,9 % ni tashkil etdi.

Sog'liqni saqlash va ijtimoiy xizmatlar sohasida xizmat ko'rsatuvchi korxonalar va tashkilotlarning ulushi 2,3 % ni tashkil etdi.

Axborot faoliyati bilan shug'ullanuvchi va aloqa xizmatlari ko'rsatuvchi korxonalar ulushi 1,9 % ni tashkil etdi.

2019 yil yanvar oyida dastlabki ma'lumotlarga ko'ra, ko'rsatilgan bozor xizmatlari hajmi 667,2 mlrd. soug VR PJD WHQJ ER OGL mos davriga nisbatan o'sish sur'ati 110,0 % ni tashkil etdi.

2019 yil yanvar oyida iqtisodiy faoliyat turlari

ER \LFKD [L]PDWODU LVKODE FKLTDULVK

	Hajmi, mlrd. VR P	2 WJDQ \LOJ QLVEDWDQ R VXU, PDL
Xizmatlar - jami	667,2	110,0
shu jumladan:		
Aloqa va axborotlashtirish xizmatlari	37,0	96,1
Moliyaviy xizmatlar	115,0	174,4
Transport xizmatlari	1 50,0	100,4
shu jumladan: avtotransport xizmatlari	1 47,0	100,7
Yashash va ovqatlanish xizmatlari	10,9	107,7
Savdo xizmatlari	218,5	101,5
Ko'chmas mulk bilan bog'liq xizmatlar	21,7	100,2
Ta'lim sohasidagi xizmatlar	20,6	108,3
Sog'liqni saqlash sohasidagi xizmatlar	10,5	115,5
Ijara xizmatlari	15,5	102,9
. RPS \XWHUODU YD PD VKL \ WR bo'yicha xizmatlar	16,8	104,9
Shaxsiy xizmatlar	30,9	101,7
Me'morchilik, muhandislik izlanishlari, texnik sinovlar va tahlil sohasidagi xizmatlar	3,9	104,7
Boshqa xizmatlar	15,9	105,2

Ko'rsatilgan bozor xizmatlarning tarkibida savdo xizmatlari (32,8 %), transport xizmatlari (22,5 %), moliyaviy xizmatlar (17,2 %), aloqa va axborotlashtirish xizmatlarining ulushi (5,2 %) ustunlikka ega.

2019 \LO \DQYDU R\LGD NR¶UVDWLOJD
bozor xizmatlari tarkibi , %

Ko'rsatilgan bozor xizmatlarning tarkibida nisbatan pastroq ulushlar yashash va ovqatlanish xizmatlarida (1,6 %), sog`liqni saqlash sohasidagi xizmatlarda (1,6 %) KDPGD PH¶PRUFKLOLN PXKDQGLVO sinovlar va tahlil sohasidagi xizmatlar (0,6 %) kabi xizmat turlarida kuzatildi.

9 L O R \ D W G D \ L O \ D Q Y D U R \ L G D H Q J \ X T R U I
xizmatlarda (174,4%); sog`liqni saqlash sohasidagi xizmatlarda (115,5 %); W D ¶ O L F
sohasidagi xizmatlar (108,3%); yashah va ovqatlanish xizmatlari (107,7 %);
boshqa xizmatlar (105,2 %) kabi xizmat turlarida qayd etildi.

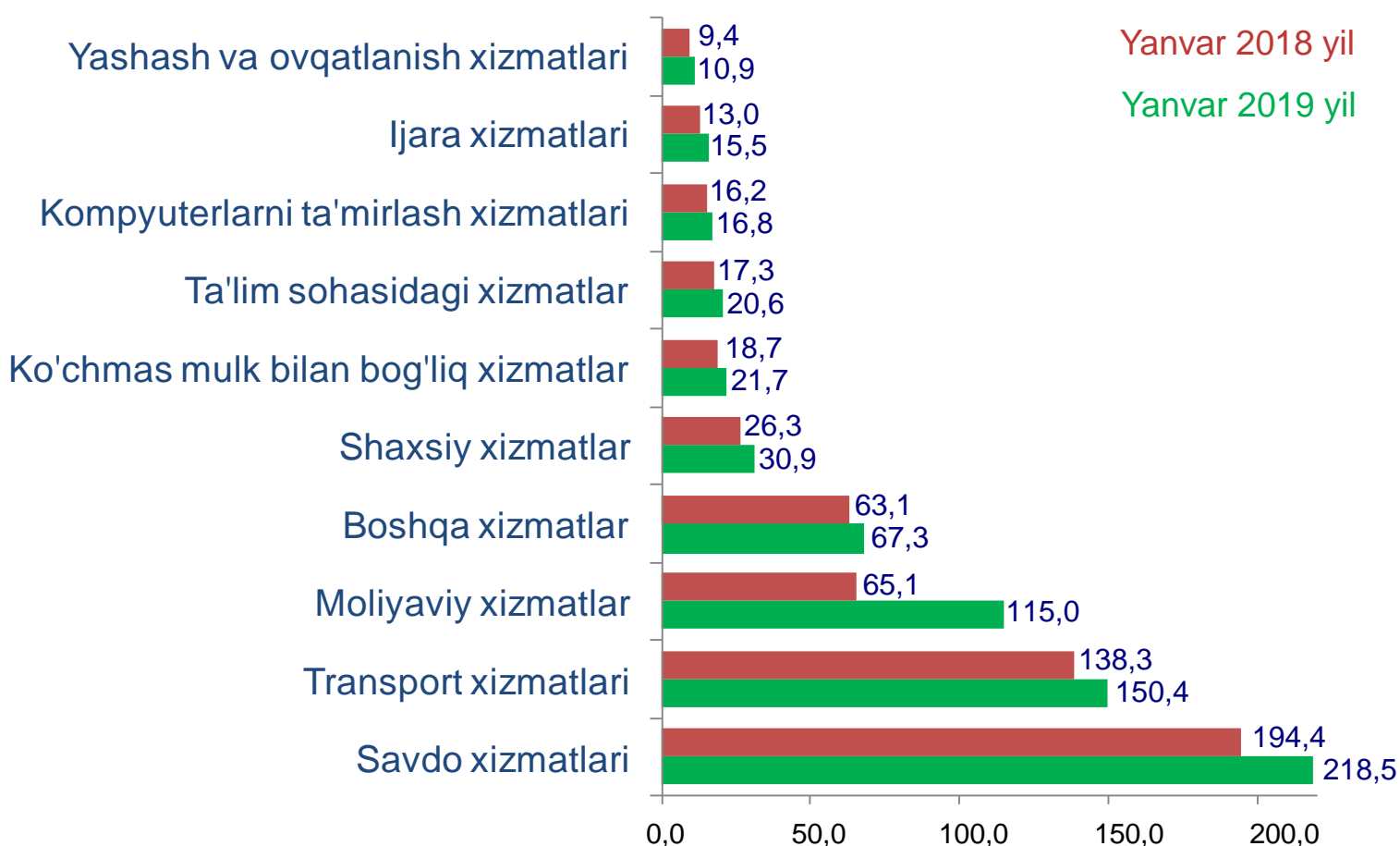
2019 yil yanvar oyida iqtisodiy faoliyat turlari
E R ¶ \ L F K D N R ¶ U V D W L O J D Q E R] R U [L] ¶ D W O D U L Q I

1 L V E D W D Q S D V W U R T R ¶ V L V K V X U ¶ D W O D U L D O R T
(96,1 %), ko'chmas mulk bilan bog'liq xizmatlarda (100,2 %) ham transport
xizmatlarida (100,4 %) kabi xizmat turlarida kuzatildi.

2019 yil yanvar oyida ko'rsatilgan bozor xizmatlari hajmi jami 2018 yil yanvar oyiga nisbatan 106,4 mlrd. so'mga oshdi.

O'tgan yilning mos davriga nisbatan moliyaviy xizmatlar (49,9 mlrd. so'm), savdo xizmatlari hajmi (24,1 mlrd. so'm), transport xizmatlari (11,7 mlrd. so'm) shaxsiy xizmatlar (4,6 mlrd. so'm), ko'chmas mulk bilan bog'liq xizmatlar (3,0 mlrd. so'm), kabi xizmat turlarida oshganligi kuzatildi.

2019 yil yanvar oyida alohida xizmat turlari hajmining o'tgan yilning mos davriga nisbatan taqqoslanishi
(mlrd.so'm)



; L]PDWODU KDMPLQLQJ QLVEDWDQ VHYASOL I va ovqatlanish sohasidagi xizmatlarda va ijara xizmatlari ER\LFKD NX]D O'sish hajmi 2018 yil yanvar oyiga nisbatan 1,5 mlrd. va 2,5 mlrd.so'mni tshkil etdi.

Aholining daromadlari darajasining oshishi bilan iste'mol talabi va savdo aylanmasi o'smoqda. Savdo xizmatlari tarkibida avtomobillar va mototsikllar V D Y G R V L G D Q W D V K T D U L F K D N D Q D V D Y G R E R ¶ \ L F K 2019 yil yanvar oyida uning ulushi 84,1 % ni tashkil etadi.

2019 yil yanvar oyida savdo xizmatlarining tarkibi %

Ulgurji savdo bo'yicha xizmatlarining (avtomobillar va mototsikllar savdosidan tashqari) ulushi 9,1 % ga yetdi.

\$ Y W R P R E L O O D U Y D P R W R W V L N O O D U Q L W D P L U O D avtomobillar va mototsikllar ulgurji va chakana savdosi bo'yicha xizmatlar umumiy savdo xizmatlari hajmida 6,8 % ni egallaydi.

Axborot-kommunikatsiya texnologiyalarini rivojlantirish fuqarolik jamiyatida va bozor iqtisodiyotida yuz beradigan jarayonlarga ijobiy ta'sir ko'rsatish uchun zarur.

Hayotning ko'pgina sohalarida AKT joriy etilishi va rivojlanishi jamiyat, hukumat va biznes bilan bog'liq ko'plab tashqi va ichki jarayonlarni soddalashtirish va tezlashtiradigan muhim element hisoblanadi.

2019 yil yanvar oyida viloyatda aloqa va axborotlashtirish xizmatlarining hajmi 37,0 mlrd. so'mni tashkil etdi. Aloqa va axborotlashtirish xizmatlari ulushi esa 5,5 % ni tashkil etdi.

Viloyatda aloqa va axborotlashtirish xizmatlari hajmida telekommunikatsiya [L]PDWODUL VLPOL YD PRELO DORTD [L]PDWODUL xizmatlari va boshqalar) katta qismni egallab, uning ulushi 96,9 % ni tashkil etadi.

2019 yil yanvar oyida aloqa va axborotlashtirish
xizmatlarining tarkibi, %

\LO \DQYDU R\ODUL ELODQ WDTTRVODJDQG
 ulushining ko'payish omillaridan biri respublikada turizm faoliyatni rivojlantirish hisoblanadi. Jahonga mashhur tarixiy yodgorliklar, zamonaviy shaharlar, O'zbekistonning betakror tabiati, noyob milliy taomlari, shuningdek, xalqimizning betakror mehmondo'stligi sayohatchilarni o'ziga jalb qiladi

\LO \DQYDUGD \DVKDVK YD RYTDWODQLVK
 P O U G V R P J D W H Q J E R ¶ O G L 2 C W J D Q \ L O Q L Q
 sur'atlari 107,7 % ni tashkil etdi. Ko'rsatilgan bozor xizmatlari umumiy hajmida

\DVKDVK YD RYTDWODQLVK E R ¶ \ L F K D [L] P D W O D U Q L O

<DVKDVK YD RYTDWODQLVK E R ¶ \ L F K D [L] P D W O D U Q L O
 YD L F K L P O L N O D U E L O D Q W D ¶ P L Q O D V K E R ¶ \ L F K D [L]
 T L O P R T G D <DVKDVK E R ¶ \ L F K D [L] P D W O D U X O X V K L

<DVKDVK YD RYTDWODQLVK E R ¶ \ L F K D
 xizmatlar tarkibi %

Andijon viloyati statistika boshqarmasi

Xizmatlar sohasi statistikasi bo`limi

0 D V : ¶ U S O nonov A

Tel:(+99871) 230-82-63