



ANDIJON VILOYAT STATISTIKASI BOSHQARMASI



TASHQI IQTISODIY FAOLIYAT

2019 YILNING YANVAR-MAYIDA MDH VA BOSHQA DAVLATLAR KESIMIDA VILOYATNING TASHQI SAVDO AYLANMASI

(mln. AQSH dollarida)

Viloyatning tashqi savdo aylanmasi 2019 yilning yanvar-may oyida 1085,0 mln.AQSH dollarini, jumladan eksport 208,7 mln.AQSH dollarini, import 876,3 mln. AQSH dollarini tashkil etdi.

Tashqi savdo aylanmasining saldosini minus 667,6 mln. AQSH dollari, shu jumladan MDH davlatlari bilan 50,5 mln. AQSH dollarini va boshqa davlatlar bilan minus 718,1 mln.AQSH dollarini tashkil etdi.


	Yanvar-may		O'tgan yilga nisbatan foiz hisobida
	2018 y.	2019 y.	
Tashqi savdo aylanmasi	702,2	1085,0	154,5
MDH davlatlari	170,9	223,8	131,0
Boshqa davlatlar	531,3	861,2	162,1
Eksport	147,6	208,7	141,4
MDH davlatlari	103,0	137,1	133,2
Boshqa davlatlar	44,7	71,5	160,2
Import	554,6	876,3	158,0
MDH davlatlari	67,9	86,6	127,6
Boshqa davlatlar	486,7	789,6	162,3
Saldo	-406,9	-667,6	-
MDH davlatlari	35,1	50,5	-
Boshqa davlatlar	-442,0	-718,1	-



ANDIJON VILOYAT STATISTIKASI BOSHQARMASI



2019-YIL YANVAR-MAY OYIDA CHET EL SARMOYASI ISHTIROKIDA BO'LGAN KORXONALARNING ASOSIY KO'RSATKICHLARI

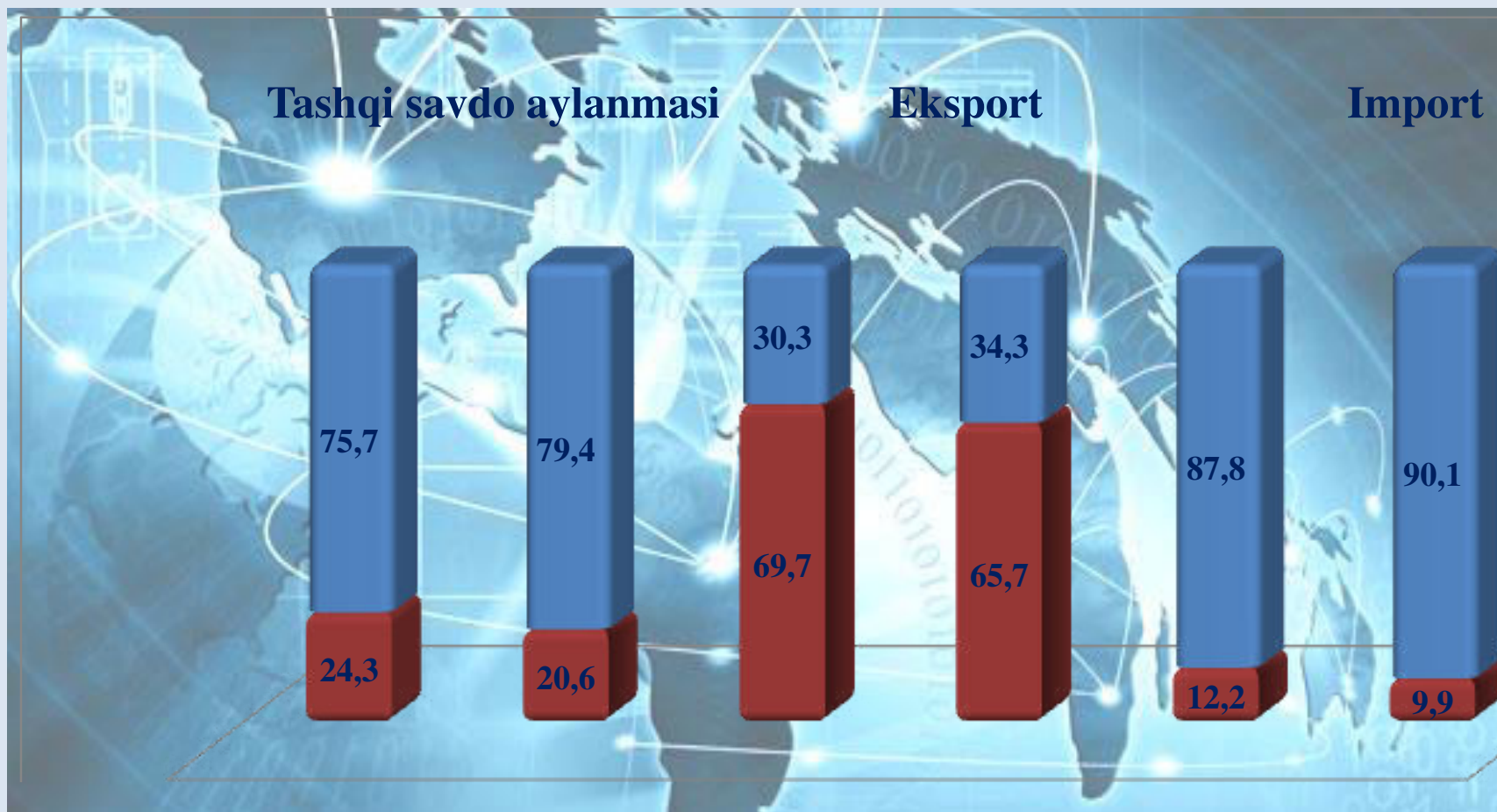
	Ro'yxatga olingan (birlik)	Ishlayapti (birlik)	Vaqtincha ishlamayapti (birlik)	Ishchilar soni, o'rtacha yillik (birlik)	Eksport (ming AQSH dollar)	Import (ming AQSH dollar)
Viloyat bo'yicha:	267	260	7	26063	86871,8	740378,4
Andijon sh.	105	103	2	6183	11767,4	91280,9
Andijon t.	22	22	-	452	1161,1	717,1
Shahrixon t.	20	18	2	1044	2880,7	771,7
Asaka t.	16	16	-	11448	18176,2	619465,9
Buloqboshi t.	14	13	1	280	921,1	1690,0
Oltinko'l t.	13	13	-	345	4400,5	1934,7
Baliqchi t.	12	12	-	705	17830,3	258,7
Marhamat t.	12	12	-	265	1295,4	803,4
Qo'rg'ontepa t.	10	9	1	143	0,0	73,6
Izboskan t.	7	7	-	722	20141,7	983,8
Xonobod sh.	9	9	-	3089	7651,4	21450,6
Jalaquduq t.	6	5	1	397	297,6	614,2
Xo'jaobod t.	6	6	-	524	331,4	283,8
Paxtaobod t.	6	6	-	323	0,0	0,0
Ulug'nor t.	4	4	-	91	0,0	48,0
Bo'z t.	5	5	-	52	17,1	2,0



ANDIJON VILOYAT STATISTIKASI BOSHQARMASI



2019-YIL YANVAR-MAY OYIDA MDH VA BOSHQA DAVLATLAR KESIMIDA VILOYATNING TASHQI SAVDO AYLANMASIDA ULUSHI, FOIZDA





ANDIJON VILOYAT STATISTIKASI BOSHQARMASI



VILOYAT TASHQI SAVDO AYLANMASINING QIT'ALAR BO'YICHA TAQSIMLANISHI

(2019-yil Yanvar-mayda, mln. AQSH dollarida)

Qit'lar nomi	Eksport	Import	Tashqi savdo aylanmasi	
			O'tgan yilga nisbatan foiz hisobida	Jamiga nisbatan foizda
Jami ¹⁾	208,7	876,3	154,5	100,0
Yevropa	33,6	134,9	130,5	15,5
Osiyo	174,8	698,7	155,4	80,5
Amerika	0,2	42,5	3,9 m	3,9
Afrika	-	0,2	-	0,0

MDH davlatlari orasida Qirg'iziston, Rossiya va Qozog'iston davlatlari, tashqi savdo aylanmasida asosiy hamkorlar hisoblanib, ularning jami tashqi savdo aylanmasidagi ulushi 19,9 foizni tashkil qiladi, boshqa davlatlar orasida Janubiy Koreya, Xitoy, AQSH, Turkiya, Shvetsariya, Italiya, Latviya, Chexiya va Belgiya davlatlari hisoblanadi, ularning ulushi 74,6 foizni tashkil qiladi.

¹⁾ Taqsimlanmagan ma'lumotlarni qo'shgan holda



ANDIJON VILOYAT STATISTIKASI BOSHQARMASI



VILOYAT TASHQI SAVDO AYLANMASIDA NISBATAN KATTA ULUSHGA EGA BO'LGAN DAVLATLAR BILAN TASHQI SAVDO AYLANMASI

(2019-yilning Yanvar-mayida, foizda)


















ANDIJON VILOYAT STATISTIKASI BOSHQARMASI



VILOYAT TASHQI SAVDO AYLANMASIDA NISBATAN KATTA ULUSHGA EGA BO'LGAN DAVLATLAR BILAN TASHQI SAVDO AYLANMASI

	Davlatlar	Tashqi savdo aylanmasi mln AQSH dollar;	O'tgan yilga nisbatan foiz hisobida	Tashqi savdo aylanmasi ulushi, %
	Janubiy Koreya	598,4	159,9	55,2
	Xitoy	126,8	144,7	11,7
	Qirg'iziston	92,5	2,8 m	8,5
	Rossiya	90,4	113,2	8,3
	AQSH	33,6	5,1 m	3,1
	Qozog'iston	33,0	68,5	3,0
	Turkiya	17,9	108,7	1,6
	Shveysariya	7,7	128,4	0,7
	Italiya	7,4	2,8 m	0,7
	Latviya	6,5	6,8 m	0,6
	Chexiya	6,0	2,3 m	0,6
	Belgiya	5,5	78,6 m	0,5

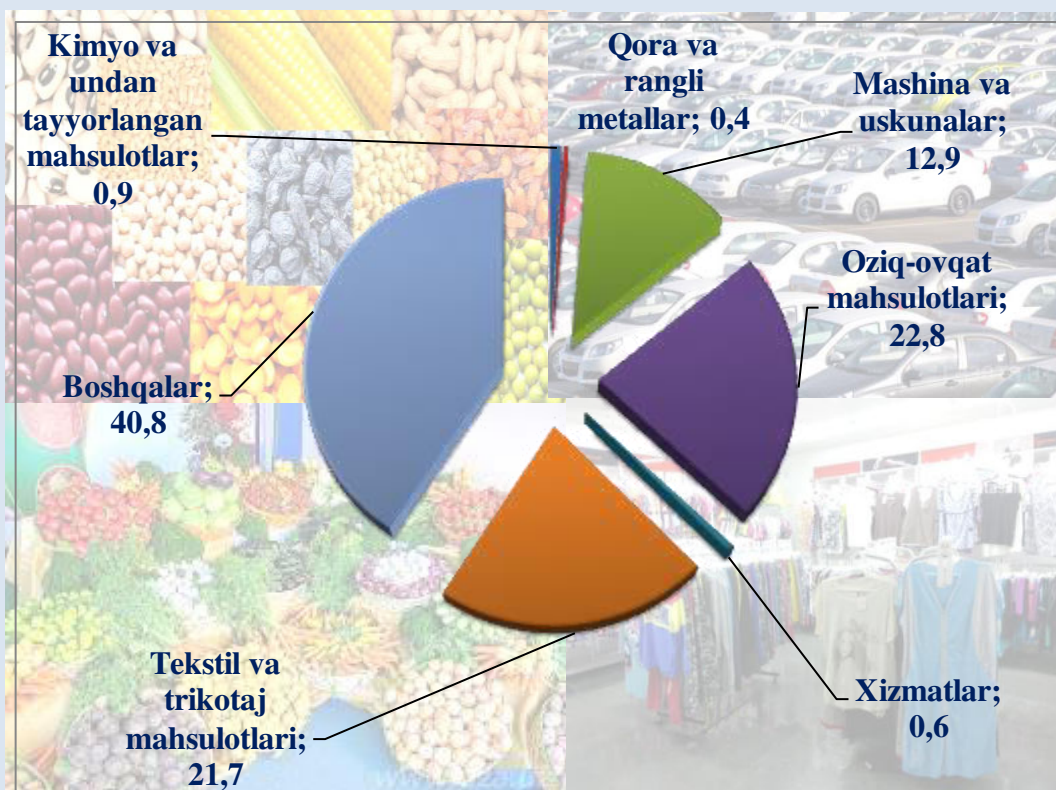


ANDIJON VILOYAT STATISTIKASI BOSHQARMASI



TOVAR VA XIZMATLARNING E'KSPORT TARKIBI, JAMIGA NISBATAN FOIZDA

(2019 yil Yanvar-may)



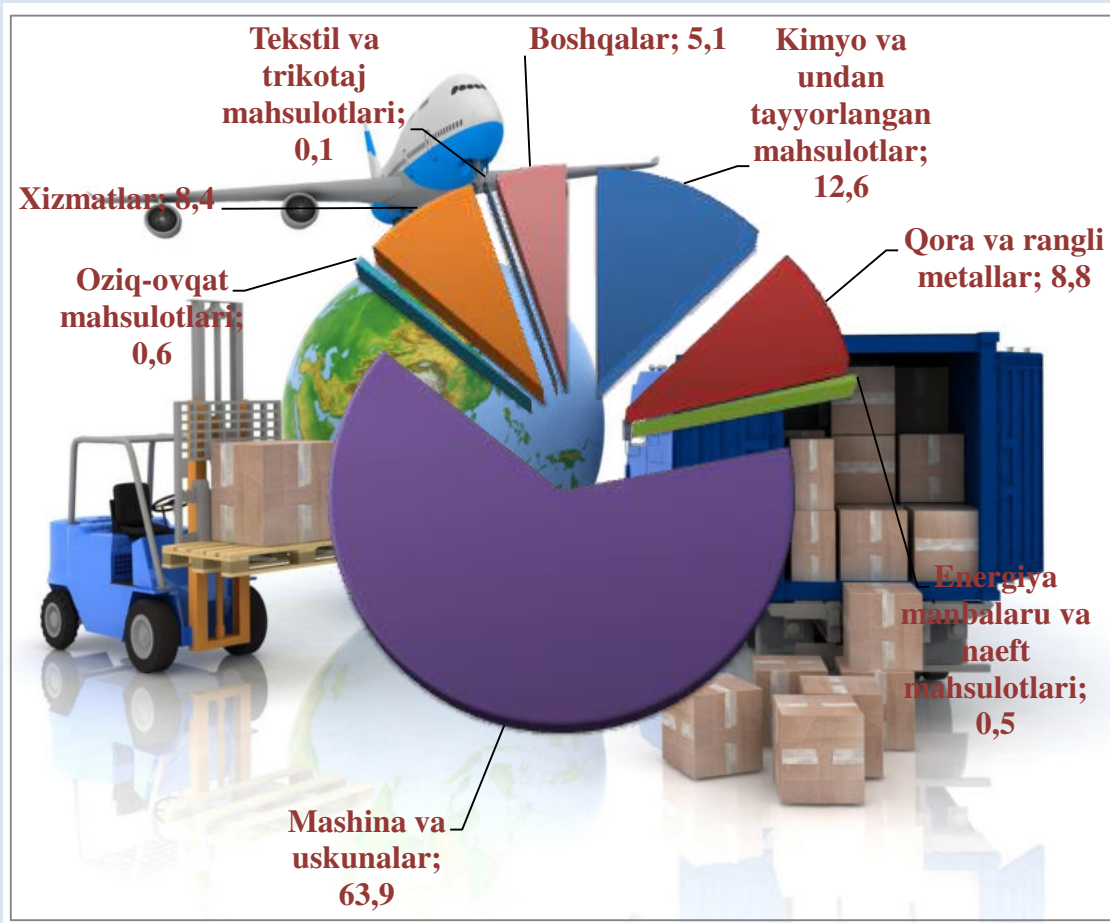


ANDIJON VILOYAT STATISTIKASI BOSHQARMASI



TOVAR VA XIZMATLARNING IMPORT TARKIBI, JAMIGA NISBATAN FOIZDA

(2019 yil Yanvar-may)





ANDIJON VILOYAT STATISTIKASI BOSHQARMASI



TASHQI IQTISODIY FAOLIYAT KICHIK BIZNES VA BOSHQA KORXONALAR BO'YICHA BO'LINISHI

(mln.AQSH dollarida)

	Yanvar-may		O'tgan yilga nisbatan foiz hisobida	Jamiga nisbatan ulushi, foiz hisobida
	2018 y.	2019 y.		
Jami:	702,2	1085,0	154,5	100
Mikrofirmalar	50,4	140,3	2,8 m	12,9
Kichik korxonalar	128,1	137,8	107,6	12,7
Boshqa korxonalar	523,7	806,9	154,1	74,4
Eksport	147,6	208,7	141,4	100
shu jumladan:				
Mikrofirmalar	10,9	83,6	7,7 m	40,1
Kichik korxonalar	59,9	72,8	121,5	34,9
Boshqa korxonalar	76,8	52,3	68,1	25,1
Import	554,6	876,3	158,0	100
shu jumladan:				
Mikrofirmalar	39,5	56,7	143,5	6,5



ANDIJON VILOYAT STATISTIKASI BOSHQARMASI



	Yanvar-may		O'tgan yilga nisbatan foiz hisobida	Jamiga nisbatan ulushi, foiz hisobida
	2018 y.	2019 y.		
Kichik korxonalar	68,2	65,0	95,3	7,4
Boshqa korxonalar	446,9	754,6	168,9	86,1

Viloyat e'ksportining asosini tekstil va trikotaj mahsulotlari, meva-sabzavotlar, mashina va uskunalar tashkil etgan. Joriy yilning Yanvar-may oylarida 267 ta eksport qiluvchi korxonalar mavjud bo'lib, ular tomonidan 33 ta uzoq va yaqin mamlakatlarga eksport amalga oshirilgan.

**Andijon viloyati statistika
boshqarmasi Tashqi iqtisodiy
faoliyat va savdo statistikasi bo'limi**

(71) 230-82-53