

TASHQI SAVDO AYLANMASI

2026-yil yanvar oyi uchun dastlabki ma'lumot

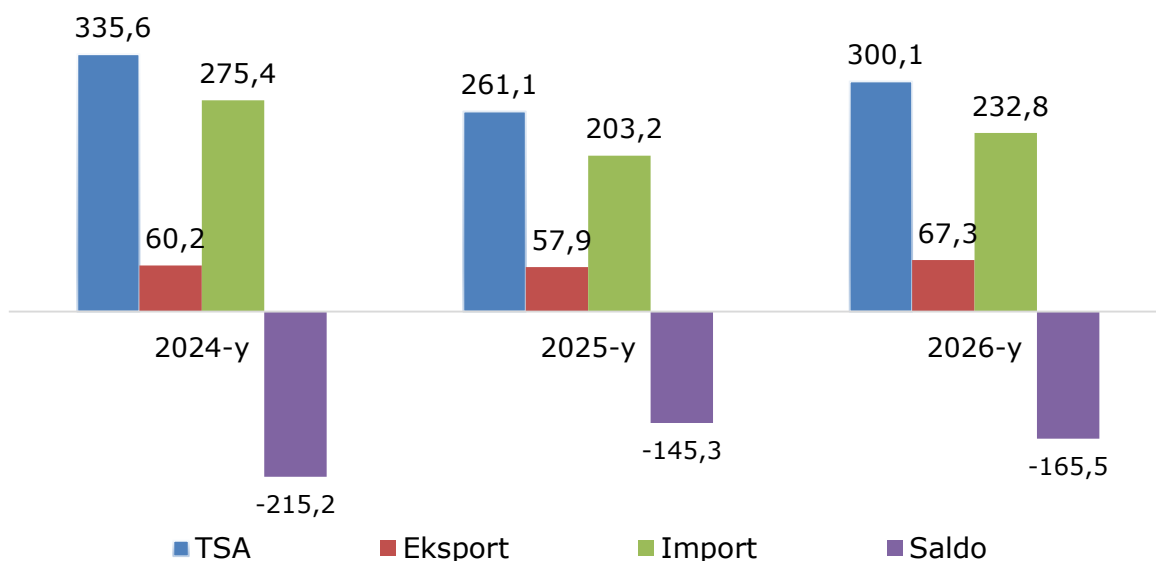
- I. Tashqi savdo aylanmasi
- II. Eksport hajmi
- III. Import hajmi
- IV. Uslubiy ma'lumotlar
- V. Aloqador boshqa havolalar

I. TASHQI SAVDO AYLANMASI

2026-yil yanvar oyida viloyatning tashqi savdo aylanmasi (TSA) 300,1 mln AQSH dollariga yetdi va 2025-yilning yanvariga nisbatan 39,0 mln AQSH dollariga yoki 14,9 % ga ko'paydi.

Tashqi savdo aylanmasi

(yanva, mln AQSH dollari)



TSAda eksport hajmi 67,3 mln AQSH dollariga (2025-yilning yanvar oyiga nisbatan 16,2 % ga ko'paydi) va import hajmi 232,8 mln AQSH dollariga (14,6 % ga oshdi) yetdi. Hisobot davrida tashqi savdo balansi 165,5 mln AQSH dollari miqdorida manfiy saldo bilan shakllandi.

**Andijon viloyatining yirik hamkor davlatlar
bilan tashqi savdo aylanmasi dinamikasi**
(yanvar, mln AQSH dollari)

Davlatlar	2024-y.	2025-y.	2026-y.
Xitoy	126,9	90,7	105,3
Koreya Respublikasi	79,5	42,3	63,4
Rossiya Federatsiyasi	37,3	42,0	46,2
Qirg'iziston	7,5	10,7	13,5
Qozog'iston	24,2	10,4	9,3
Braziliya	12,5	9,8	8,8
AQSh	16,1	2,3	7,3
Afg'oniston	0,3	12,0	6,9
Turkiya	2,8	3,7	5,5
Belarus	2,6	3,3	4,6
Vyetnam	0,6	2,4	3,6
Slovakiya	2,2	6,0	2,9
Hindiston	2,2	5,8	2,3
Meksika	9,0	6,1	1,8
Malayziya	1,2	0,5	1,8
Vengriya	0,0	0,5	1,8
Tailand	0,6	1,0	1,6
Ozarbayjon	0,3	0,3	1,3
Xitoy, Gonkong MMR	0,5	0,0	1,2
Polsha	1,5	1,1	1,0

Andijon jahonning 43 mamlakati bilan savdo aloqalarini amalga oshirib kelmoqda. Andijon viloyati tashqi savdo aylanmasining yuqori ulushi Xitoy (35,1 %), Koreya Respublikasi (21,1 %), Rossiya (15,4 %), Qirg'iz Respublikasi (4,5 %) va Qozog'iston (3,1 %) hissasiga to'g'ri keldi.

Eksport tarkibida tovarlar ulushi 96,9 % ni tashkil etib, unda asosan mashinalar va transport asbob uskunalari (13,0 %), turli xil tayyor buyumlar (41,3 %), sanoat tovarlari (22,2 %) va oziq-ovqat mahsulotlari va tirik hayvonlar (12,3 %) hissasi yuqori bo'ldi.

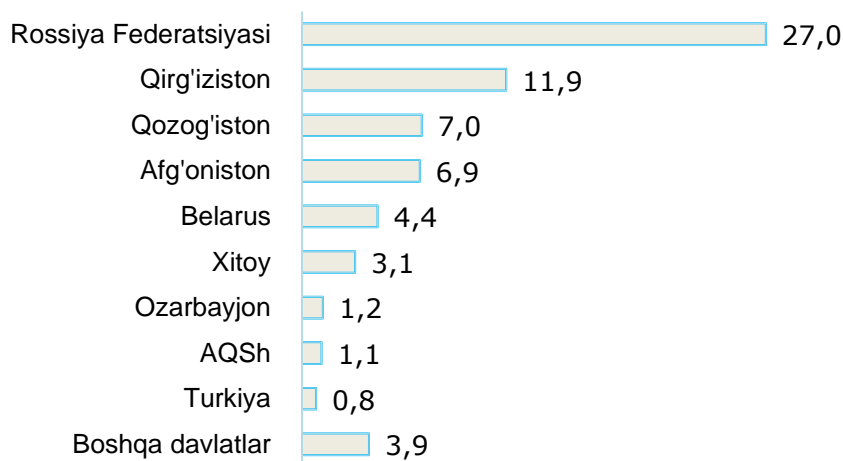
II. EKSPORT HAJMI

(2026-yil yanvar)

Tarkibi	mln AQSH dollari		O'sish sur'ati, %		Umumiy hajmga nisbatan, %	
	2025-y.	2026-y.	2025-y.	2026-y.	2025-y.	2026-y.
Jami eksport	57,9	67,3	96,2	116,2	100,0	100,0
Oziq-ovqat mahsulotlari va tirik hayvonlar	3,4	8,3	231,3	240,8	5,9	12,3
Ichimliklar va tamaki	0,1	0,6	137,0	417,8	0,2	0,9
Nooziq-ovqat xomashyo, yoqilg'idan tashqari	0,5	0,2	472,5	33,9	0,8	0,2
Mineral yoqilg'i, moylash materiallari va shunga o'xshash materiallar	11,4	4,0	16 358,3	34,9	19,7	5,9
Hayvon va o'simliklar moylari (yog'lari), yog'lar va mumlar	0,1	0,0	#ДЕЛ/0 !	10,6	0,2	0,0
Kimyoviy vositalar va shunga o'xshash mahsulotlar	0,2	0,7	32,9	291,7	0,4	1,0
Sanoat tovarlari	12,4	14,9	71,8	120,7	21,3	22,2
Mashinalar va transport asbob-uskunalar	6,5	8,8	31,0	134,3	11,3	13,0
Turli xil tayyor buyumlar	19,2	27,8	101,7	144,6	33,2	41,3
Boshqa tovarlar	-	-	-	-	-	-
Xizmatlar	4,0	2,1	642,0	52,1	7,0	3,1

Andijon viloyatining davlatlar kesimida eksport hajmi

(2026-yil yanvar, mln AQSH dollari)



2026-yilning yanvar oyida tashqi savdo aylanmasida tovarlar va xizmatlar eksporti bo'yicha asosiy hamkorlarimiz Rossiya (40,1%), Qozog'iston (17,7%), Qirg'iz Respublikasi (10,4%), Afg'oniston (10,2%), Belarus (6,5%), Xitoy (4,6%), Ozarbajjon (1,8%), AQSH (1,7%) va Turkiya (1,2%) kabi davlatlar bo'ldi. Ularning umumiy eksportdagi ulushi 94,2% ni tashkil etdi.

XSST bo'yicha eksport tovarlar tarkibi
(2026-yil yanvar)

XSST kodi	XSST bo'limi nomi	ming AQSH dollari	O'sish sur'ati, %
0	Oziq-ovqat mahsulotlari va tirik hayvonlar	8 258,4	240,8
5	Sabzavotlar va mevalar	4 712,5	151,4
4	Donli ekinlar va ulardan tayyorlangan mahsulotlar	2 046,3	1 642,5
7	Kofe, choy, kakao, ziravorlar va ulardan tayyorlangan mahsulotlar	881,1	1 174,8
0	Tirik hayvonlar	273,3	#ДЕЛ/0!
6	Shakar, shakardan tayyorlangan mahsulotlar va asal	203,0	683,2
2	Sut mahsulotlari va qush tuxumlari	105,7	121,5
3	Baliq (dengiz sutemizuvchilari bo'lmagan), qisqichbaqasimonlar, mollyuskalar va	33,1	#ДЕЛ/0!
9	Har xil oziq-ovqat mahsulotlari va preparatlar	3,4	9 472,2
1	Ichimliklar va tamaki	599,0	417,8
11	Ichimliklar	599,0	417,8
2	Nooziq-ovqat xomashyo, yoqilg'idan tashqari	153,5	33,9
22	Moy olinadigan urug'lar va moy olinadigan mevalar	96,9	158,4
27	O'g'itlar uchun xom-ashyo va mineral xom-ashyo (ko'mir, neft va qimmatbaho	25,4	568,5
26	To'qimachilik tolalari va ularning chiqindalari	22,2	6,5
29	Hayvonlar va o'simliklardan kelib chiqqan xom-ashyo materiallari	9,0	19,6
3	Mineral yoqilg'i, moylash materiallari va shunga o'xshash materiallar	3 981,9	34,9
33	Neft, neft mahsulotlari va shunga o'xshash materiallar	3 981,9	34,9
4	Hayvon va o'simliklar moylari (yog'lari), yog'lar va mumlar	11,9	10,6
42	O'simlik moylari va yog'lari, xom, tozalangan yoki fraksiyalangan	11,9	10,6
43	Hayvonlar va o'simliklar moylari va yog'lari, qayta ishlangan; hayvonlar va o'simliklardan kelib chiqqan mumlar	-	-
5	Kimyoviy vositalar va shunga o'xshash mahsulotlar	658,1	291,7
51	Organik kimyo moddalari	225,2	#ДЕЛ/0!
53	Bo'yaydigan va terini oshlovchi moddalar va bo'yoqlar	94,9	1 973,2
55	Efir moylari, rezinoidlar va attorlik moddalari; xojatxona preparatlari, polirovkalash va	75,8	3 269,6
57	Birlamchi shakldagi plastmassalar	74,8	55 414,8
54	Tibbiyot va farmatsevtika mahsulotlari	63,0	3 480,1
58	Birlamchi shaklda bo'lmagan plastmassalar	57,4	177,0
59	Boshqa joyda tasniflanmagan kimyoviy materiallar va mahsulotlar	54,3	3 997,8
52	Noorganik kimyo moddalari	12,7	7,0
6	Sanoat tovarlari	14 920,9	120,7
65	To'qimachilik yigirilgan ipi, matolar, tayyor buyumlar va shunga o'xshash mahsulotlar	10 642,1	100,0
69	Metallardan tayyorlangan buyumlar	1 828,1	415,1
66	Ruda bo'lmagan qazilmalardan tayyorlangan mahsulotlar	1 699,2	245,5
63	Probka va daraxtdan tayyorlangan buyumlar (mebeldan tashqari)	393,6	1 853,2
68	Rangli metallar	103,3	75,9
61	Teri, teridan tayyorlangan buyumlar, mo'yna	86,2	2 111,2
64	Qog'oz, karton va qog'oz massasi, qog'oz yoki kartondan tayyorlangan buyumlar	81,9	3 613,4
62	Rezina buyumlari	75,1	20,1
67	Cho'yan va po'lat	11,4	23,5

XSST kodi	XSST bo'limi nomi	ming AQSH dollari	O'sish sur'ati, %
7	Mashinalar va transport asbob-uskunolari	8 762,3	134,3
78	Avtomobillar (havo podushkalaridagi transport vositalari ham)	6 789,0	169,4
71	Energiya generatori mashinalari va asbob-uskunalar	1 463,1	95,1
77	Elektr mashinalari, apparatlar va asboblar	228,6	40,6
72	Aniq sohalar uchun maxsus mo'ljallangan mashinalar	155,3	241,1
74	Sanoat uchun maxsus bo'lmagan mashinalar va asbob-uskunalar va ularning	110,5	131,8
75	Kanselyariya mashinalari va ma'lumotlarni avtomatik ravishda qayta ishlash uchun	11,4	8,1
73	Metallarni qayta ishlash mashinalari	2,8	10 769,2
76	Elektr aloqasi, ovozni yozish va ovozni eshittirish apparaturalari va uskunolari	1,6	1,2
79	Boshqa transport uskunolari	-	-
8	Turli xil tayyor mahsulotlar	27 824,1	144,6
84	Kiyim-kechaklar va kiyim-kechak anjomlari	313 279,6	121,6
82	Mebel va uning qismlari, yotarjoy buyumlari, matraslar, matraslar uchun tirgaklar, yostiqlar va shunga o'xshash tikilgan mebel	43 149,3	-
89	Har xil tayyor buyumlar	8 926,0	93,8
85	Poyabzal	8 157,2	150,2
83	Yo'l anjomlari, sumkalar va shunga o'xshash konteynerlar	5 651,2	187,9
87	Maxsus, ilmiy va nazorat asboblari va apparatlar	455,7	69,2
81	Blokli binolar, suv o'tkazish, kanalizatsiya, isitish va yoritish uskunolari uchun armatura va mahkamlash moslamalari	274,4	61,8
88	Fotografik apparatura, uskuna, ishlatiladigan materiallar va optik buyumlar, soatlar	171,9	730,2
9	Boshqa tovarlar	29,3	-
93	Maxsus operatsiyalar va turlari bo'yicha tasniflanmagan tovarlar	29,3	-

2026-yil yanvar oyida 9,9 ming tonna meva va sabzavotlar eksporti amalga oshirilgan bo'lib, ushbu ko'rsatkich 2025-yilning mos davriga nisbatan 43,1 % yoki 3,0 ming tonnaga oshdi.

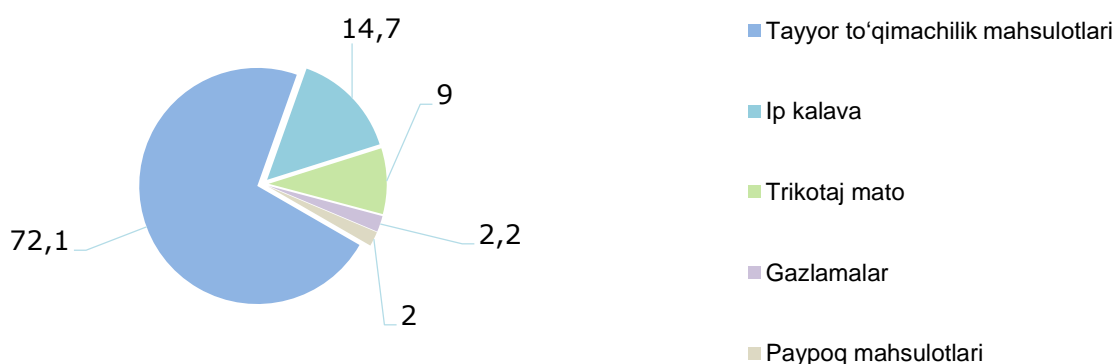
Meva va sabzavotlar eksporti (2026-yil yanvar)

	2025-yil		2025-yil	
	Miqdori, tonna	Ming AQSH dollari	Miqdori, tonna	Ming AQSH dollari
Jami	6 918,9	3 226,4	9 901,8	5 772,6
Mevalar va rezavorlar	726,4	542,5	1 707,0	2 184,2
Uzum	383,0	330,6	566,1	324,0
Qurtilgan uzum	29,2	29,7	282,1	298,2
Qurtilgan olxo'ri	0,4	0,4	39,2	101,5
O'rik	2,6	3,5	66,3	72,9
Xurmo	64,9	32,4	79,1	36,2
Sabzavotlar	5 966,6	2 554,5	7 196,8	2 448,5
Qalampir	170,3	68,2	710,4	848,7
Piyoz	167,1	49,7	2 101,1	274,8
Sabzi	2 305,4	393,1	2 404,0	256,7

Karam	785,5	225,9	926,3	217,9
Pomidor	29,6	40,3	102,8	141,7
Sarimsoq	24,7	61,9	66,8	134,6
Tarvuz va qovun	162,4	32,4	112,0	14,3
Mosh	1 295,4	955,7	89,1	22,1
Yeryong'och va yong'oqlar boshqalar	72,4	108,4	293,2	257,2
	-	-	503,7	846,3

2026-yil yanvar oyida 5,8 mln AQSH dollariga teng meva va sabzavotlar eksport qilindi. Bu ko'rsatkich 2025-yilning mos davriga nisbatan 78,9% ga o'sdi va jami eksportdagi ulushi 8,5% ni tashkil etdi.

To'qimachilik mahsulotlari eksporti ulushi




2026-yil yanvar oyi yakuni bo'yicha 36,5 mln AQSH dollarilik to'qimachilik mahsulotlari eksporti amalga oshirilib, umumiy eksportning 54,3% ini tashkil etdi va o'tgan yilga nisbatan 24,6% ga kamaydi.

Eksport qilingan to'qimachilik mahsulotlari tarkibida tayyor to'qimachilik mahsulotlari (72,1%), ip kalava (14,9%) asosiy ulushni egallagan.

Xizmatlar eksporti

(2025-yil yanvar, mln AQSH dollari)



2026-yil yanvar oyida xizmatlar eksporti hajmi 2,1 mln AQSH dollarini yoki jami eksport hajmining 3,1 % ini tashkil etib, 2025-yilning mos davriga nisbatan 47,9 % ga kamaydi. Xizmatlar eksporti tarkibining asosiy ulushi telekommunikatsiya, kompyuter va axborot (37,3 %), transport xizmatlar (23,0 %), moliyaviy xizmatlar (17,3 %) va safarlar (turizm) (3,3 %) hissasiga to'g'ri kelgan.

III. IMPORT HAJMI

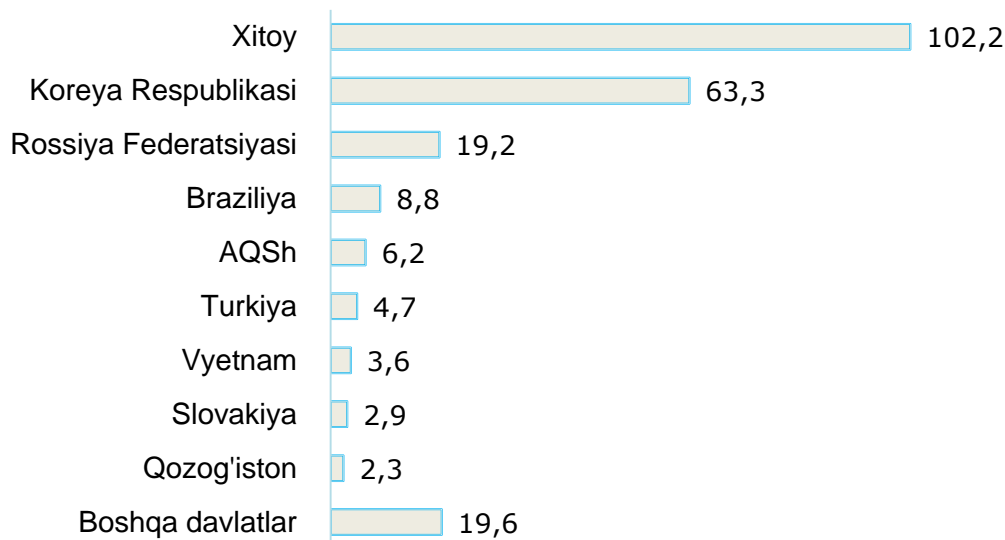
Ushbu davrga kelib import hajmi 232,8 mln AQSH dollariga yetdi va 2025-yilning mos davriga nisbatan 14,6 % ga oshdi. Import tarkibida eng katta ulush, mashinalar va transport asbob-uskunolari (62,3 %), sanoat tovarlari (16,9 %) hamda mineral yoqilg'i, moylash materiallari va shunga o'xshash materiallar (6,2 %) hisobiga to'g'ri keldi.

Tovarlar importi dinamikasi tahliliga ko'ra, 2026-yilning yanvar oyida import qilingan tovarlar hajmi, o'tgan yilning mos davriga nisbatan 26,6 mln AQSH dollariga ko'paydi va 229,5 mln AQSH dollarini tashkil etdi. Xizmatlar importi esa 3,2 mln AQSH dollariga yetdi.

Andijon viloyatining importi tarkibi (2026-yil yanvar)

XSST tarkibi	mln AQSH dollari		O'sish sur'ati, %		Umumiy hajmga nisbatan, %	
	2025 y	2026 y	2025 y	2026 y	2025 y	2026 y
Jami import	203,2	232,8	73,8	114,6	100,0	100,0
Oziq-ovqat mahsulotlari va tirik hayvonlar	4,8	6,6	225,7	137,1	2,4	2,9
Ichimliklar va tamaki	0,0	0,0	34,2	0,0	0,0	0,0
Nooziq-ovqat xomashyo, yoqilg'idan tashqari	1,2	1,3	93,8	114,4	0,6	0,6
Mineral yoqilg'i, moylash materiallari va shunga o'xshash materiallar	25,9	14,5	170,0	56,0	12,7	6,2
Hayvon va o'simliklar moylari (yog'lari), yog'lar va mumlar	0,2	0,0	-	13,6	0,1	0,0
Kimyoviy vositalar va shunga o'xshash mahsulotlar	11,2	13,8	64,3	122,6	5,5	5,9
Sanoat tovarlari	45,5	39,3	91,4	86,3	22,4	16,9
Mashinalar va transport asbob-uskunolari	107,6	144,9	61,7	134,7	52,9	62,3
Turli xil tayyor buyumlar	6,6	9,1	89,7	138,1	3,2	3,9
Xizmatlar	0,2	3,2	2,5	1 675,9	0,1	1,4

Andijon viloyatining davlatlar kesimida importi hajmi (2026-yil yanvar, mln AQSH dollari)



2026-yil yanvar oyida Andijon viloyati 39 ta davlatdan tovar va xizmatlar importini amalga oshirdi. Yirik hamkor davlatlar, jumladan, Xitoy (43,9%), Koreya Respublikasi (27,2%), Rossiya (8,3%), Braziliya (3,8%), AQSH (2,7%), Turkiya (2,0%) va Vetnam (1,5%) jami importning 2/3 qismini tashkil etdi.

XSST bo'yicha import tovarlar tarkibi (2026-yil yanvar)

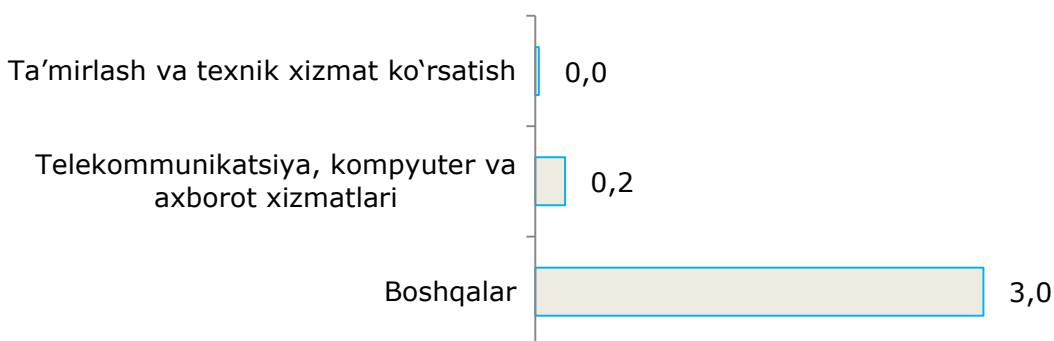
XSST kod	XSST bo'limi nomi	ming AQSH dollari	O'sish sur'ati, %
0	Oziq-ovqat mahsulotlari va tirik hayvonlar	6 644,8	137,1
4	Donli ekinlar va ulardan tayyorlangan mahsulotlar	2 138,6	136,6
9	Har xil oziq-ovqat mahsulotlari va preparatlar	1 824,8	379,2
6	Shakar, shakardan tayyorlangan mahsulotlar va asal	1 353,9	844,2
5	Sabzavotlar va mevalar	580,4	156,6
8	Hayvonlar uchun ozuqalar (maydalanmagan donlardan tashqari)	290,0	95,7
0	Tirik hayvonlar	223,9	14,4
7	Kofe, choy, kakao, ziravorlar va ulardan tayyorlangan mahsulotlar	126,9	33,3
2	Sut mahsulotlari va qush tuxumlari	94,2	273,7
1	Go'sht va go'sht mahsulotlari	12,2	-
1	Ichimliklar va tamaki	-	-
11	Ichimliklar	-	-
2	Nooziq-ovqat xomashyo, yoqilg'idan tashqari	1 327,3	114,4
26	To'qimachilik tolalari va ularning chiqindalari	517,0	154,3
24	Probka va yo'g'och-taxtalar	240,6	114,1
27	O'gitlar uchun xom-ashyo va mineral xom-ashyo (ko'mir, neft va qimmatbaho toshlardan tashqari)	229,1	192,2
23	Tabiiy kauchuk (sun'iy kauchuk va regeneratsiya qilingan rezina ham)	166,0	43,2

XSST kod	XSST bo'limi nomi	ming AQSH dollari	O'sish sur'ati, %
29	Hayvonlar va o'simliklardan kelib chiqqan xom-ashyo materiallari	103,7	813,0
25	Qog'oz massasi va makulatura	60,6	145,7
22	Moy olinadigan urug'lar va moy olinadigan mevalar	10,3	18,1
3	Mineral yoqilg'i, moylash materiallari va shunga o'xshash materiallar	14 492,1	55,3
32	Ko'mir, koks va briketlar	9 588,1	43,5
33	Neft, neft mahsulotlari va shunga o'xshash materiallar	3 262,0	969,9
34	Tabiiy yoki sun'iy gaz	1 617,5	46,5
4	Hayvon va o'simliklar moylari (yog'lari), yog'lar va mumlar	24,5	13,6
42	O'simlik moylari va yog'lari, xom, tozalangan yoki fraktsiyalangan	20,3	11,3
41	Hayvonlarning moylari va yog'lari	4,2	-
5	Kimyoviy vositalar va shunga o'xshash mahsulotlar	13 779,4	122,6
52	Noorganik kimyo moddalari	4 732,7	171,5
57	Birlamchi shakldagi plastmassalar	3 757,7	102,1
59	Boshqa joyda tasniflanmagan kimyoviy materiallar va mahsulotlar	1 886,7	106,1
53	Bo'yaydigan va terini oshlovchi moddalar va bo'yoqlar	1 159,5	147,5
58	Birlamchi shaklda bo'lmagan plastmassalar	849,9	120,2
51	Organik kimyo moddalari	630,6	97,9
54	Tibbiyot va farmatsevtika mahsulotlari	489,8	59,3
55	Efir moylari, rezinoidlar va attorlik moddalari; xojatxona preparatlari, polirovkalash va yuvish vositalari	272,7	494,5
6	Sanoat tovarlari	39 303,1	86,3
67	Cho'yan va po'lat	15 927,1	69,6
69	Metallardan tayyorlangan buyumlar	9 725,0	133,0
62	Rezina buyumlari	7 196,3	67,3
65	To'qimachilik yigirilgan ipi, matolar, tayyor buyumlar va shunga o'xshash mahsulotlar	3 336,3	111,0
68	Rangli metallar	1 566,3	228,1
66	Ruda bo'lmagan qazilmalardan tayyorlangan mahsulotlar	755,7	134,1
64	Qog'oz, karton va qog'oz massasi, qog'oz yoki kartondan tayyorlangan buyumlar	629,1	213,5
63	Probka va daraxtdan tayyorlangan buyumlar (mebeldan tashqari)	167,2	206,9
7	Mashinalar va transport asbob-uskunolari	144 903,2	134,7
78	Avtomobil (havo podushkalaridagi transport vositalari ham)	65 713,5	93,1
77	Elektr mashinalari, apparatlar va asboblari, boshqa joyda tasniflanmagan, va ularning elektr qismlari	42 541,2	328,8
74	Sanoat uchun maxsus bo'lmagan mashinalar va asbob-uskunalar va ularning detallari	12 846,7	122,7
72	Aniq sohalar uchun maxsus mo'ljallangan mashinalar	9 085,3	164,2
71	Energiya generatori mashinalari va asbob-uskunalar	6 583,2	219,3
76	Elektr aloqasi, ovozni yozish va ovozni eshittirish apparaturalari va uskunolari	5 213,9	143,8
73	Metallarni qayta ishlash mashinalari	1 942,2	167,3
75	Kanselyariya mashinalari va ma'lumotlarni avtomatik ravishda qayta ishlash uchun asbob-uskunalar	842,8	482,7
79	Boshqa transport uskunolari	134,5	138,8
8	Turli xil tayyor mahsulotlar	9 095,9	138,1
89	Har xil tayyor buyumlar	2 755,5	234,9
82	Mebel va uning qismlari, yotarjoy buyumlari, matraslar, matraslar uchun tirgaklar, yostiqlar va shunga o'xshash tikilgan mebel	2 690,0	159,8
87	Maxsus, ilmiy va nazorat asboblari va apparatlari	2 559,8	127,8
81	Blokli binolar, suv o'tkazish, kanalizatsiya, isitish va yoritish uskunolari uchun armatura va mahkamlash moslamalari	806,5	58,5
83	Yo'l anjomlari, sumkalar va shunga o'xshash konteynerlar	130,2	178,7

XSST kod	XSST bo'limi nomi	ming AQSH dollari	O'sish sur'ati, %
84	Kiyim-kechaklar va kiyim-kechak anjomlari	80,9	56,7
85	Poyabzal	54,2	46,9
88	Fotografik apparatura, uskuna, ishlatiladigan materiallar va optik buyumlar, soatlar	18,7	120,2

2026-yilning yanvar oylari yakuni bilan xizmatlar importi hajmi 3,2 mln AQSH dollarini yoki jami import hajmining 3,3 % ini tashkil etdi va o'tgan yilga nisbatan 16,8 b. ga oshdi.

Xizmatlar importi tarkibi (2026-yil yanvar, mln AQSH dollari)



Xizmatlar importi tarkibida asosiy ulush boshqa xizmatlar (94,4 %), telekommunikatsiya, kompyuter va axborot xizmatlari (4,9 %), ta'mirlash va texnik xizmat ko'rsatish (0,7 %) hissasiga to'g'ri keldi.

IV. Uslubiy ma'lumotlar

Tovarlar tashqi savdosi statistika ko'rsatkichlarini shakllantirishda, Tashqi iqtisodiy faoliyat tovar nomenklaturasi (TIF TN) bilan birgalikda, BMTning Xalqaro standartlashgan savdo tasniflagichi (XSST) ishlatiladi. Bu o'z navbatida tahliliy maqsadlarda eksport va import qilinadigan tovarlarni 10 ta katta qismga guruhlash imkonini beradi. Tovarlarni XSST bo'yicha kodlashtirish, TIF TN va XSST o'rtasida o'tish kalitlari yordamida amalga oshiriladi.

Tashqi savdo statistikasi, tovarlar va xizmatlar tashqi savdosi asosida shakllantiriladi. Bunda, Bojxona qo'mitasining bojxona yuk deklaratsiyasi ma'lumotlari hamda Milliy statistika qo'mitasining rezidentdan norezidentga o'tuvchi, davlat chegarasini kesib o'tmaydigan va bojxona deklaratsiyasida hisobga olinmaydigan belgilangan turdagi tovarlar bo'yicha statistika kuzatuvlari tovarlar tashqi savdosi statistikasini shakllantirishda dastlabki ma'lumotlar manbasi hisoblanadi. Xizmatlar tashqi savdosi statistikasini shakllantirish statistika kuzatuvlari asosida amalga oshiriladi.

Chop etishga mas'ul:
Xizmatlar va savdo soxasi
statistikasi bo'limi

Bo'lim boshlig'i:
X. Toxirov
Tel.: +998742248000 (6090)

Ijrochi: N. Usmanova
Tel.: +998742248000 (6041)
elektron pochta: and@stat.uz