



ANDIJON VILOYAT STATISTIKASI BOSHQARMASI



TASHQI IQTISODIY FAOLIYAT

2019 YILNING YANVAR-FEVRALIDA MDH VA BOSHQA DAVLATLAR KESIMIDA VILOYATNING TASHQI SAVDO AYLANMASI

(mln. AQSH dollarida)

ViLOYATNING tashqi savdo aylanmasi 2019 yilning yanvar-fevral oyida 402,1 mln.AQSH dollarini, jumladan eksport 52,2 mln.AQSH dollarini, import 349,9 mln. AQSH dollarini tashkil etdi.

Tashqi savdo aylanmasining saldosini minus 297,6 mln. AQSH dollari, shu jumladan MDH davlatlari bilan minus 4,9 mln. AQSH dollarini va boshqa davlatlar bilan minus 292,8 mln.AQSH dollarini tashkil etdi.


| | Yanvar-Fevral | | O'tgan yilga nisbatan foiz hisobida |
|-------------------------------|---------------|---------------|-------------------------------------|
| | 2018 y. | 2019 y. | |
| Tashqi savdo aylanmasi | 245,7 | 402,1 | 163,6 |
| MDH davlatlari | 73,3 | 59,1 | 80,6 |
| Boshqa davlatlar | 172,4 | 343,0 | 199,0 |
| Eksport | 62,9 | 52,2 | 82,9 |
| MDH davlatlari | 45,8 | 27,1 | 59,2 |
| Boshqa davlatlar | 17,5 | 25,1 | 146,5 |
| Import | 182,7 | 349,9 | 191,4 |
| MDH davlatlari | 27,5 | 31,9 | 116,2 |
| Boshqa davlatlar | 155,2 | 317,9 | 204,8 |
| Saldo | -119,8 | -297,6 | - |
| MDH davlatlari | 18,3 | -4,9 | - |
| Boshqa davlatlar | -138,1 | -292,8 | - |



ANDIJON VILOYAT STATISTIKASI BOSHQARMASI



2019-YIL YANVAR-FEVRAL OYIDA CHET EL SARMOYASI ISHTIROKIDA BO'LGAN KORXONALARNING ASOSIY KO'RSATKICHLARI

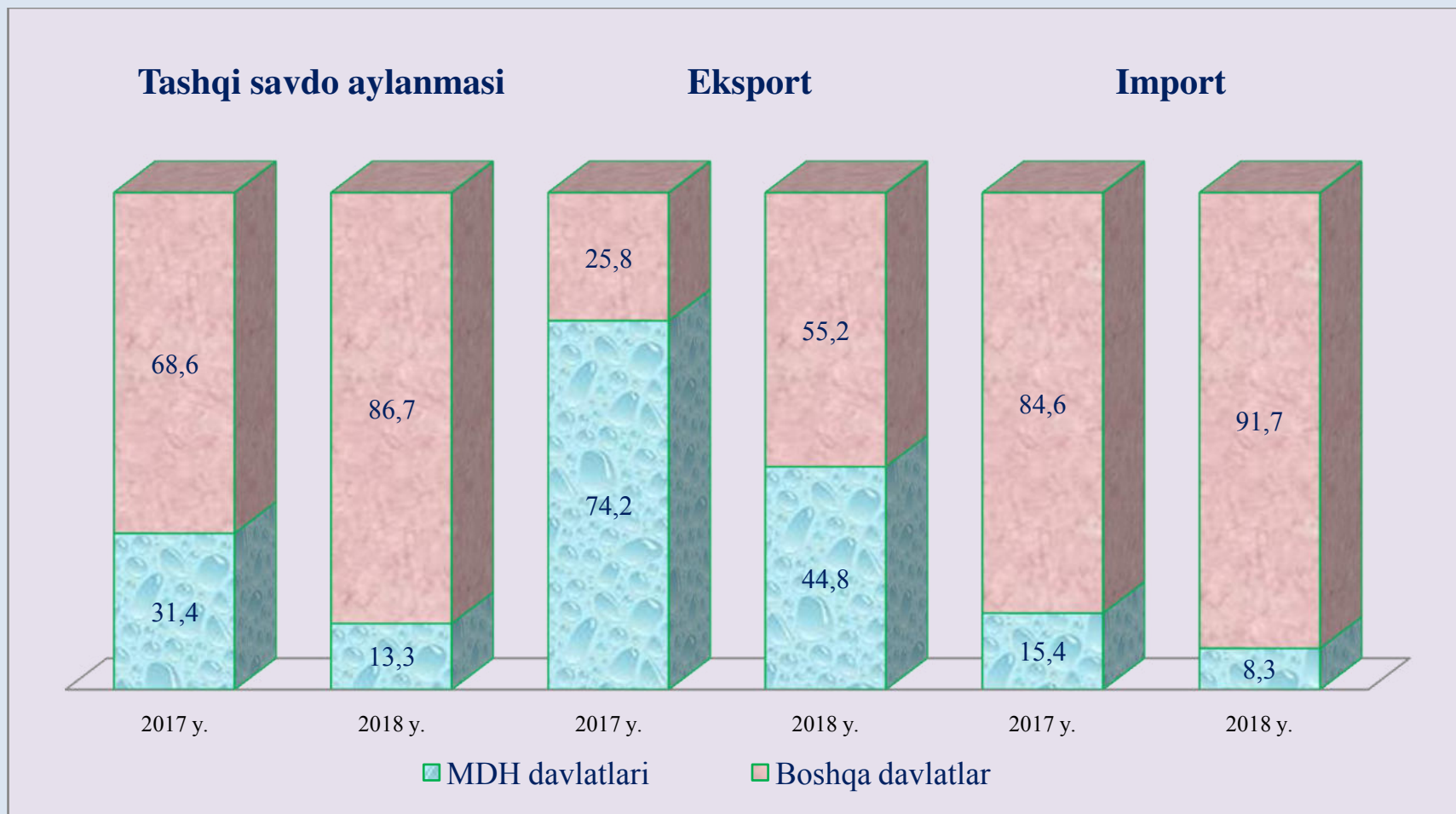
|  Viloyat bo'yicha: | Ro'yxatga olingan (birlik) | Ishlayapti (birlik) | Vaqtincha ishlamayapti (birlik) | Ishchilar soni, o'rtacha yillik (birlik) | Eksport (ming AQSH dollar) | Import (ming AQSH dollar) |
|--|----------------------------|---------------------|---------------------------------|--|----------------------------|---------------------------|
| 236 | 230 | 6 | 26 249 | 13 500,0 | 153 849,1 | |
| Andijon sh. | 93 | 91 | 2 | 6 076 | 2 644,8 | 17 990,8 |
| Shahrixon t. | 19 | 17 | 2 | 1 043 | 1 723,1 | 265,4 |
| Andijon t. | 19 | 19 | - | 441 | - | 272,2 |
| Asaka t. | 14 | 14 | - | 11 443 | 11,7 | 130 118,3 |
| Oltinko'1 t. | 11 | 11 | - | 538 | 910,8 | 563,8 |
| Qo'rg'ontepa t. | 11 | 10 | 1 | 337 | - | 3,4 |
| Baliqchi t. | 11 | 11 | - | 700 | 3096,8 | - |
| Marhamat t. | 10 | 10 | - | 259 | - | - |
| Izboskan t. | 8 | 8 | - | 725 | 3 871,4 | 329,5 |
| Buloqboshi t. | 9 | 9 | - | 273 | 802,6 | - |
| Xonobod sh. | 7 | 7 | - | 3 081 | 225,6 | 4 253,5 |
| Jalaquduq t. | 6 | 5 | 1 | 397 | 128,0 | 0,4 |
| Paxtaobod t. | 5 | 5 | - | 273 | - | - |
| Xo'jaobod t. | 5 | 5 | - | 523 | 73,1 | 48,7 |
| Ulug'nor t. | 4 | 4 | - | 91 | - | 3,1 |
| Bo'z t. | 4 | 4 | - | 49 | 12,2 | - |



ANDIJON VILOYAT STATISTIKASI BOSHQARMASI



2019-YIL YANVAR-FEVRAL OYIDA MDH VA BOSHQA DAVLATLAR KESIMIDA VILOYATNING TASHQI SAVDO AYLANMASIDA ULUSHI, FOIZDA





ANDIJON VILOYAT STATISTIKASI BOSHQARMASI



VILOYAT TASHQI SAVDO AYLANMASINING QIT'ALAR BO'YICHA TAQSIMLANISHI

(2019-yil Yanvar-Fevralda, mln. AQSH dollarida)

| | Eksport | Import | Tashqi savdo aylanmasi | |
|---------------------------|-------------|--------------|--------------------------------------|------------------------|
| | | | O'tgan yilgan nisbatan foiz hisobida | Jamiga nisbatan foizda |
| Jami ¹⁾ | 27,5 | 174,2 | 134,9 | 100,0 |
| Yevropa | 3,9 | 19,9 | 140,8 | 11,8 |
| Osiyo | 23,5 | 150,6 | 80,7 | 86,3 |
| Amerika | 0,1 | 3,5 | 420,7 | 1,8 |
| Afrika | - | 0,2 | - | 0,1 |

MDH davlatlari orasida Rossiya, Qirg'iziston, Qozog'iston, Ukraina davlatlari, tashqi savdo aylanmasida asosiy hamkorlar hisoblanib, ularning jami tashqi savdo aylanmasidagi ulushi 13,3 foizni tashkil qiladi, boshqa davlatlar orasida Koreya Respublikasi, Xitoy, Turkiya, Shvetsariya, Hindiston, AQSH, Yaponiya davlatlari hisoblanadi, ularning ulushi 86,7 foizni tashkil qiladi.

¹⁾ Taqsimlanmagan ma'lumotlarni qo'shgan holda

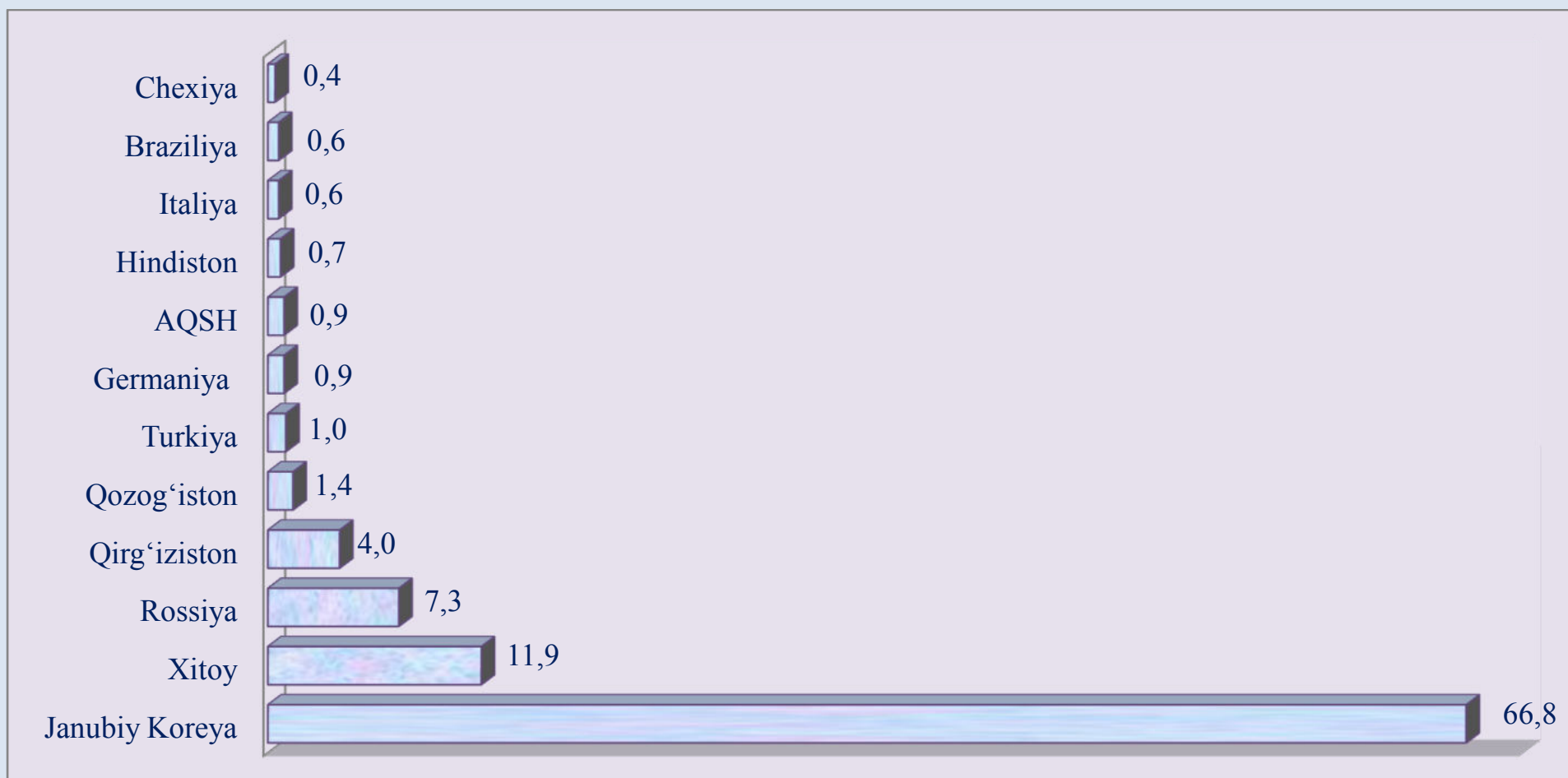


ANDIJON VILOYAT STATISTIKASI BOSHQARMASI



VILOYAT TASHQI SAVDO AYLANMASIDA NISBATAN KATTA ULUSHGA EGA BO'LGAN DAVLATLAR BILAN TASHQI SAVDO AYLANMASI

(2019-yilning Yanvar-Fevralida, foizda)





ANDIJON VILOYAT STATISTIKASI BOSHQARMASI



VILOYAT TASHQI SAVDO AYLANMASIDA NISBATAN KATTA ULUSHGA EGA BO'LGAN DAVLATLAR BILAN TASHQI SAVDO AYLANMASI

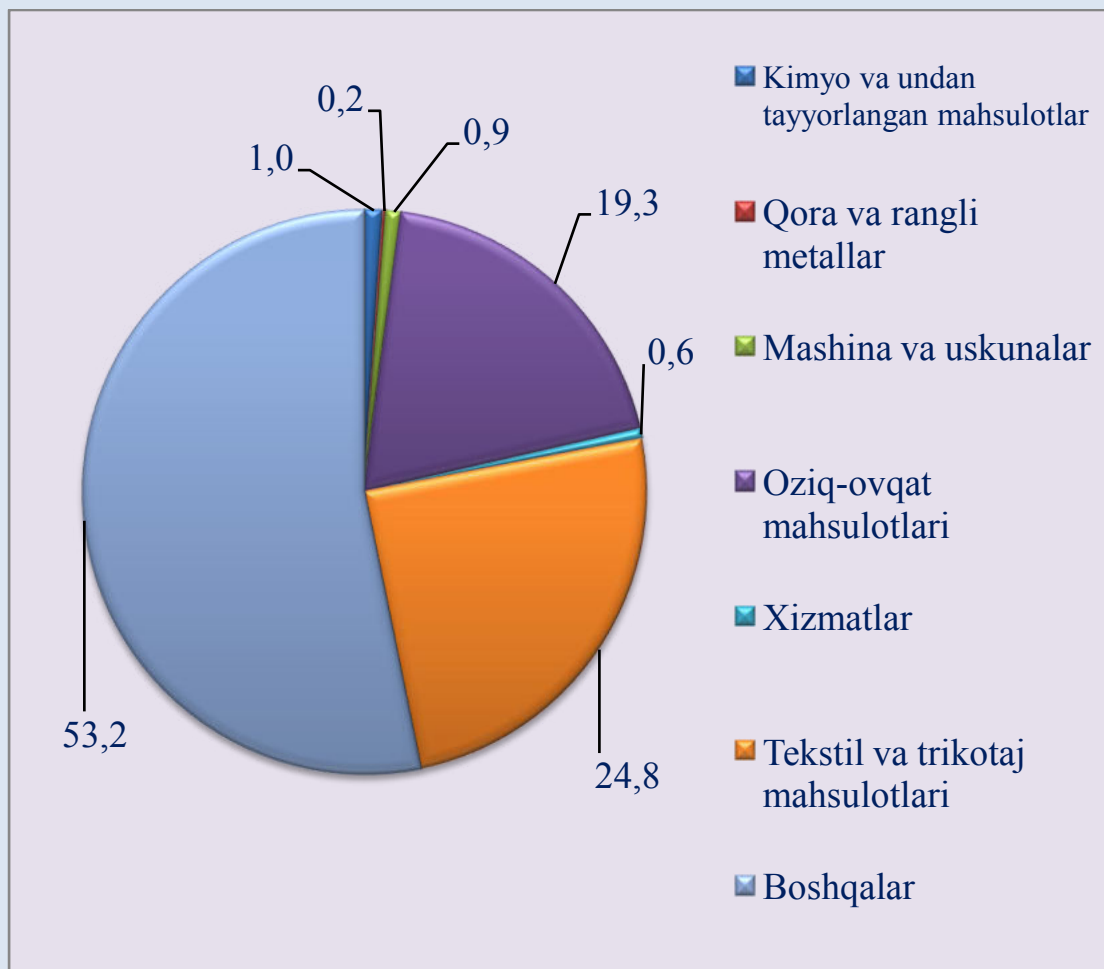
| Davlatlar | Tashqi savdo aylanmasi mln AQSH dollar; | O'tgan yilga nisbatan foiz hisobida | Tashqi savdo aylanmasi ulushi, % |
|----------------|--|--|--|
| Janubiy Koreya | 134,7 | 2,3 m | 66,8 |
| Xitoy | 23,9 | 175,8 | 11,9 |
| Rossiya | 14,7 | 68,4 | 7,3 |
| Qirg'iziston | 7,9 | 159,5 | 4,0 |
| Qozog'iston | 2,9 | 30,6 | 1,4 |
| Turkiya | 2,0 | 81,2 | 1,0 |
| Germaniya | 1,9 | 7,5 m | 0,9 |
| AQSH | 1,8 | 8,3 m | 0,9 |
| Hindiston | 1,4 | 31,1 | 0,7 |
| Italiya | 1,3 | 3,3 m | 0,6 |
| Braziliya | 1,2 | 4,7 m | 0,6 |



ANDIJON VILOYAT STATISTIKASI BOSHQARMASI



TOVAR VA XIZMATLARNING EKSPORT TARKIBI, JAMIGA NISBATAN FOIZDA (2019 yil Yanvar-Fevral)



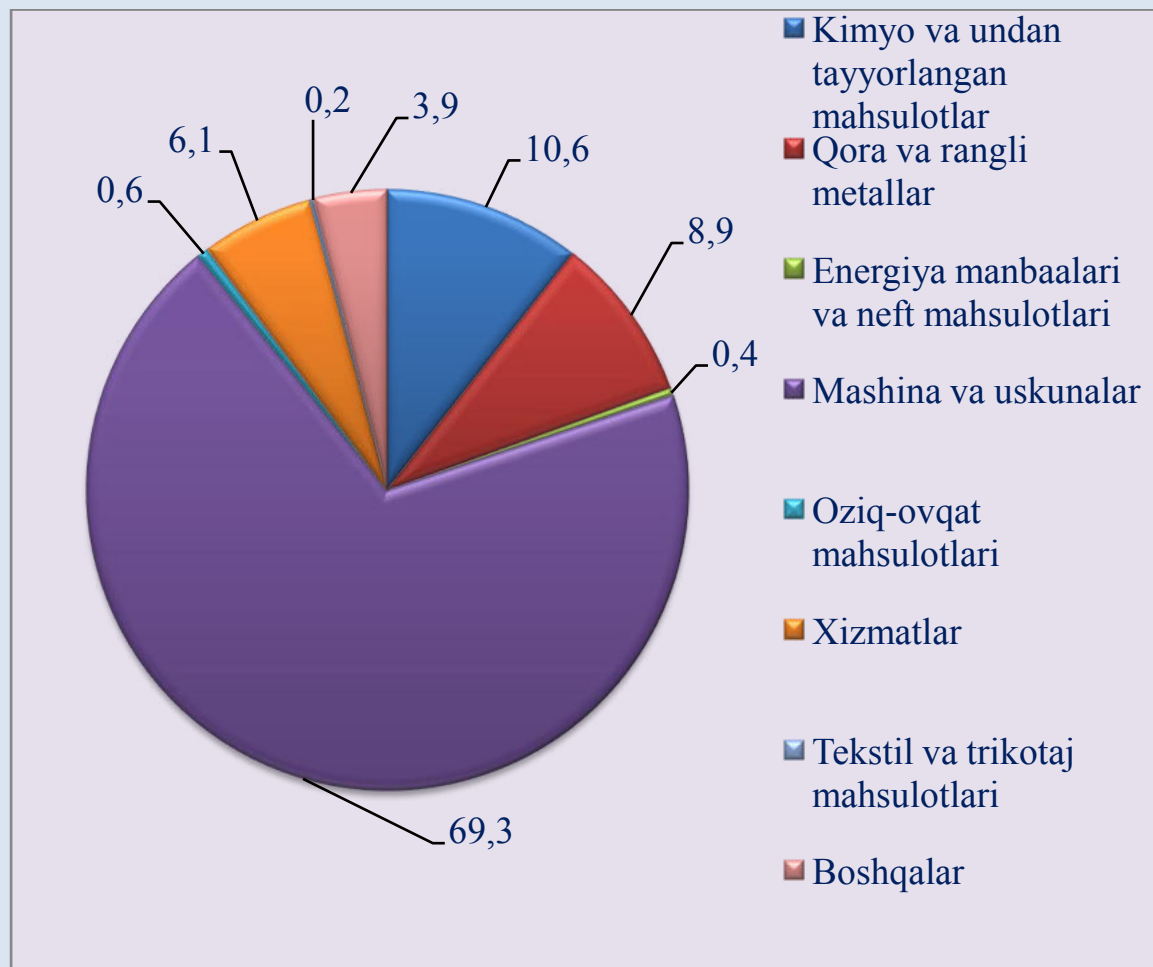


ANDIJON VILOYAT STATISTIKASI BOSHQARMASI



TOVAR VA XIZMATLARNING IMPORT TARKIBI, JAMIGA NISBATAN FOIZDA

(2019 yil Yanvar-Fevral)





ANDIJON VILOYAT STATISTIKASI BOSHQARMASI



TASHQI IQTISODIY FAOLIYAT KICHIK BIZNES VA BOSHQA KORXONALAR BO‘YICHA BO‘LINISHI

(2019-yilning Yanvar-Fevralida, mln.AQSH

dollarida)

| | Yanvar-Fevral | | O‘tgan yilga nisbatan foiz hisobida | Jamiga nisbatan ulushi, foiz hisobida |
|-------------------|---------------|--------------|-------------------------------------|---------------------------------------|
| | 2018 y. | 2019 y. | | |
| Jami: | 122,9 | 201,6 | 164,0 | 100,0 |
| Mikrofirmalar | 16,1 | 14,1 | 87,6 | 6,9 |
| Kichik korxonalar | 20,7 | 24,1 | 116,4 | 11,9 |
| Jismoniy shaxslar | 2,5 | 4,2 | 168,0 | 2,0 |
| Boshqa korxonalar | 83,6 | 159,2 | 190,4 | 79,2 |
| Eksport | 33,5 | 27,5 | 82,1 | 100,0 |
| shu jumladan: | | | | |
| Mikrofirmalar | 5,4 | 6,8 | 25,3 | 24,7 |
| Kichik korxonalar | 8,6 | 13,9 | 161,6 | 50,5 |
| Jismoniy shaxslar | 1,7 | 2,6 | 152,9 | 9,4 |
| Boshqa korxonalar | 17,8 | 4,2 | 24,0 | 15,4 |



ANDIJON VILOYAT STATISTIKASI BOSHQARMASI



| | Yanvar-Fevral | | O'tgan yilga nisbatan foiz hisobida | Jamiga nisbatan ulushi, foiz hisobida |
|-------------------|---------------|--------------|-------------------------------------|---------------------------------------|
| | 2018 y. | 2019 y. | | |
| Import | 89,3 | 174,2 | 195,1 | 100,0 |
| shu jumladan: | | | | |
| Mikrofirmalar | 10,7 | 7,2 | 67,3 | 4,1 |
| Kichik korxonalar | 12,1 | 10,2 | 84,2 | 5,8 |
| Jismoniy shaxslar | 0,7 | 1,7 | 242,8 | 0,9 |
| Boshqa korxonalar | 65,8 | 155,1 | 235,7 | 89,2 |

Viloyat eksportining asosini tekstil va trikotaj mahsulotlari, meva-sabzavotlar, mashina va uskunalar tashkil etgan. Joriy yilning Yanvar-Fevral oyida 236 ta eksport qiluvchi korxonalar mavjud bo'lib, ular tomonidan 37 ta uzoq va yaqin mamlakatlarga eksport amalga oshirilgan.

**Andijon viloyati statistika
boshqarmasi Tashqi iqtisodiy
faoliyat va savdo statistikasi bo'limi**

(71) 230-82-53