

## TASHQI IQTISODIY FAOLIYAT

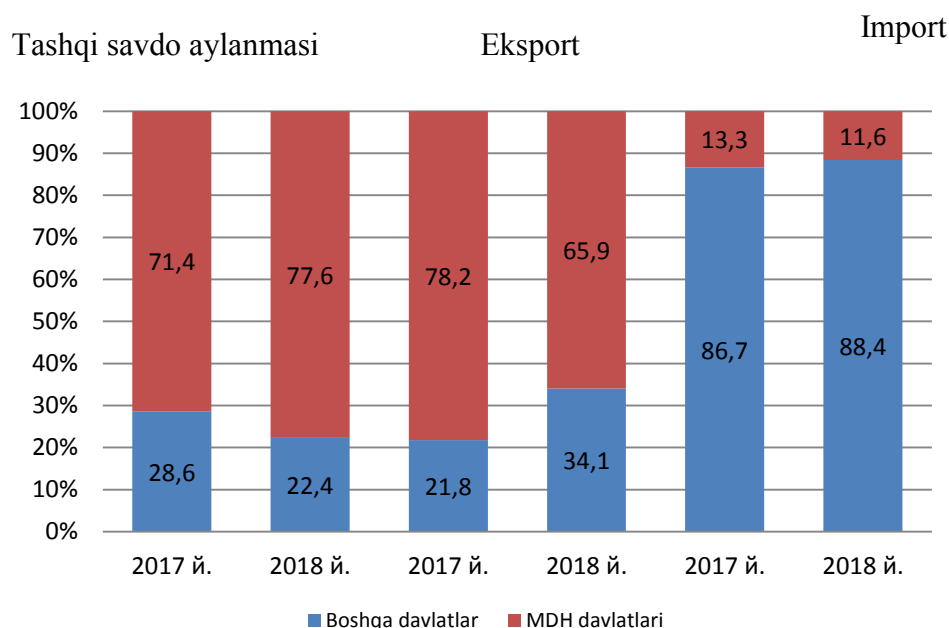
Viloyatning tashqi savdo aylanmasi 2018 yilning yanvar - oktabr oylarida 1564,5 mln. AQSH dollarini, jumladan eksport 278,7 mln. AQSH dollarini, import 1285,8 mln. AQSH dollarini tashkil etdi.

Tashqi savdo aylanmasining saldosi minus 1007,1 mln. AQSH dollari, shu jumladan MDH davlatlari bilan 34,0 mln. AQSH dollarini va boshqa davlatlar bilan minus 1041,1 mln. AQSH dollarini tashkil etdi.

### 2018 yilning yanvar-oktabrida MDH va boshqa davlatlar kesimida viloyatning tashqi savdo aylanmasi (mln. AQSH dollari)

	Yanvar-oktabr		2017 yil yanvar- oktabriga nisbatan foiz hisobida
	2017 y.	2018 y.	
<b>Tashqi savdo aylanmasi</b>	<b>1309,5</b>	<b>1564,5</b>	<b>119,5</b>
<i>shu jumladan:</i>			
MDH davlatlari	382,6	333,4	87,1
Boshqa davlatlar	926,9	1231,1	132,8
<b>Eksport</b>	<b>320,7</b>	<b>278,7</b>	<b>86,9</b>
<i>shu jumladan:</i>			
MDH davlatlari	250,8	183,8	73,3
Boshqa davlatlar	69,8	95,0	136,0
<b>Import</b>	<b>988,8</b>	<b>1285,8</b>	<b>130,0</b>
<i>shu jumladan:</i>			
MDH davlatlari	131,7	149,6	113,6
Boshqa davlatlar	857,1	1136,2	132,6

**Viloyat tashqi savdo aylanmasida  
MDH va boshqa davlatlarning ulushi**  
(yanvar-oktabr holatiga, foizda)



Viloyat rezidentlarining tashqi savdo operatsiyalari asosan Osiyo (jami tovar aylanmasining 80,7 foizi), Yevropa (18,2 foizi), va Amerika (1,1 foizi) davlatlari bilan amalga oshirilgan bo'lib, jami savdo aylanmasining 100 foizini tashkil qildi.

**Viloyat tashqi savdo aylanmasining  
qit'alar bo'yicha taqsimlanishi**  
(2018 yil yanvar-oktabrda)

*mln. AQSH dollarida*

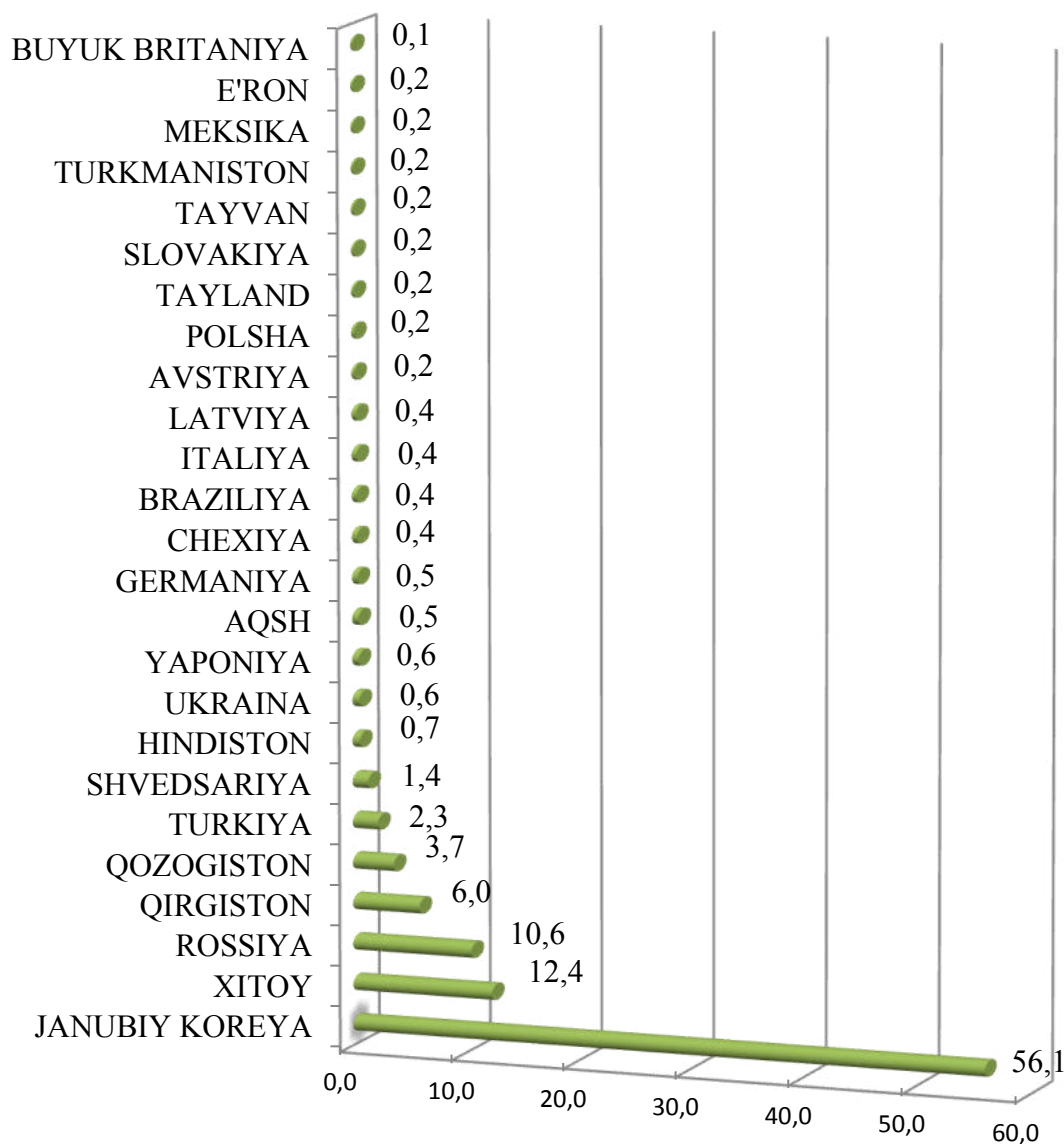
	Ekspart	Import	Tashqi savdo aylanmasi	
			2017 yilning yanvar-oktabr oyiga nisbatan foiz hisobida	Jamiga nisbatan foizda
<b>Jami <sup>1)</sup></b>	<b>278,7</b>	<b>1285,8</b>	<b>119,5</b>	<b>100,0</b>
<i>shu jumladan:</i>				
Yevropa	167,4	206,4	101,5	21,4
Osiyo	109,6	1061,3	124,4	77,5
Amerika	1,6	18,1	126,9	1,1
Afrika	0,1	0	0	0,0

MDH davlatlari orasida Rossiya, Qirg'iziston, Qozog'iston, Ukraina, Turkmaniston davlatlari, tashqi savdo aylanmasida asosiy hamkorlar hisoblanib, ularning jami tashqi savdo

<sup>1)</sup> Taqsimlanmagan ma'lumotlarni qo'shgan holda

aylanmasidagi ulushi 21,3 foizni tashkil qiladi, boshqa davlatlar orasida Koreya Respublikasi, Hitoy, Turkiya, Shveysariya, Hindiston, AQSH, Latviya, Yaponiya, Germaniya, Italiya, Braziliya, Chehiya, Polsha, Tayvan, Tayland, Buyuk Britaniya, Ispaniya, Slovakiya, Eron, Meksika, va Buyuk Britaniya davlatlari hisoblanadi, ularning ulushi 78.7 foizni tashkil qiladi.

**Viloyat tashqi savdo aylanmasida nisbatan katta ulushga ega bo'lgan davlatlar bilan tashqi savdo aylanmasi**  
(2018 yilni yanvar-oktabrida, foizda)

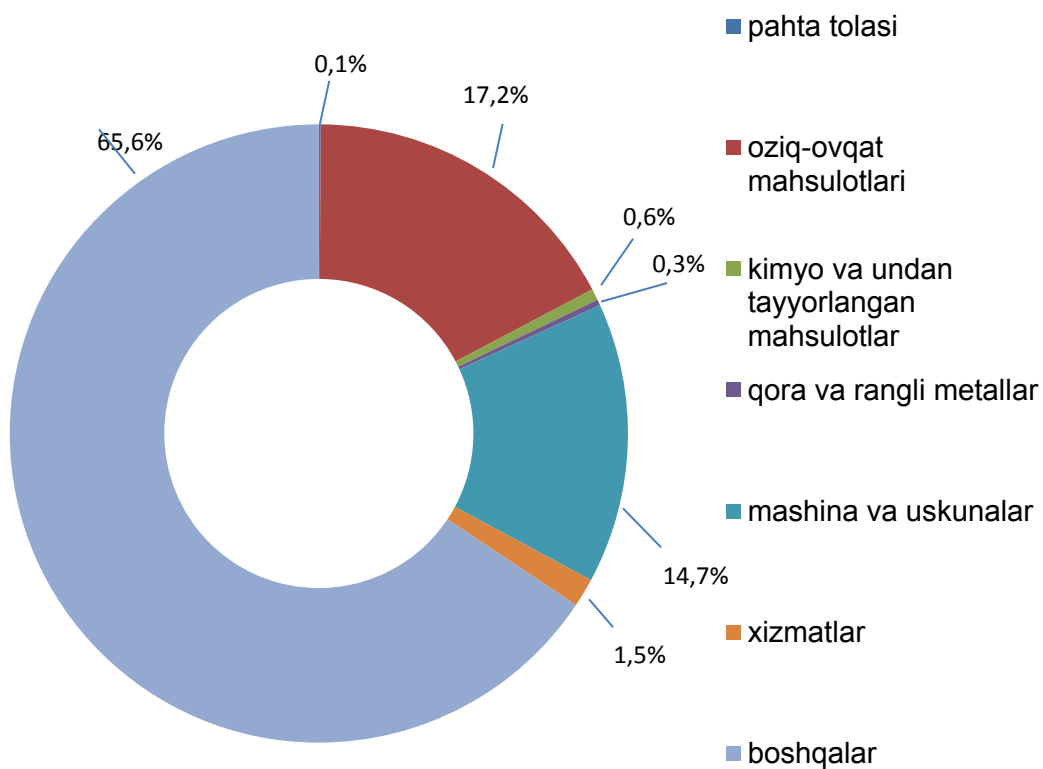


**Viloyat tashqi savdo aylanmasida nisbatan katta ulushga  
ega bo'lgan davlatlar bilan tashqi savdo aylanmasi  
(2018 yilning yanvar-oktabrida, mln.AQSH dollarida)**

<i>Mamlakatlar nomi</i>	<i>mln.AQSH dollarida</i>	<i>2017 yilning yanvar-oktabriga nisbatan, foiz hisobida</i>	<i>viloyat tovar aylanmasidagi ulushi, foiz hisobida</i>
Koreya Respublikasi	878,3	128,0	56,1
Hitoy	194,7	135,5	12,4
Rossiya	166,0	81,3	10,6
Qirg'iziston	93,2	196,7	6,0
Qozog'iston	57,2	54,1	3,7
Turkiya	35,3	132,5	2,3
Shvetsariya	21,7	10,6 m	1,4
Hindiston	10,2	2,8 m	0,7
Ukraina	9,7	61,8	0,6
Yaponiya	8,6	3,9 m	0,6
AQSH	8,5	96,0	0,5
Germaniya	7,5	2,3 m	0,5
Chexiya	6,9	164,2	0,4
Braziliya	6,6	183,3	0,4
Italiya	6,5	211,6	0,4
Latviya	6,1	28,3 m	0,4
Avstriya	3,8	196,2	0,2
Polsha	3,7	100,0	0,2
Tayland	3,2	168,6	0,2
Slovakiya	3,0	210,5	0,2
Tayvan	3,0	47,3	0,2
Turkmaniston	2,6	157,0	0,2

## Tovar va xizmatlarning eksport tarkibi, jamiga nisbatan foizda

(2018 yil yanvar–oktabr)



## Tovar va xizmatlarning import tarkibi, jamiga nisbatan foizda

(2018 yil yanvar–oktabr)

