

TASHQI IQTISODIY FAOLIYAT

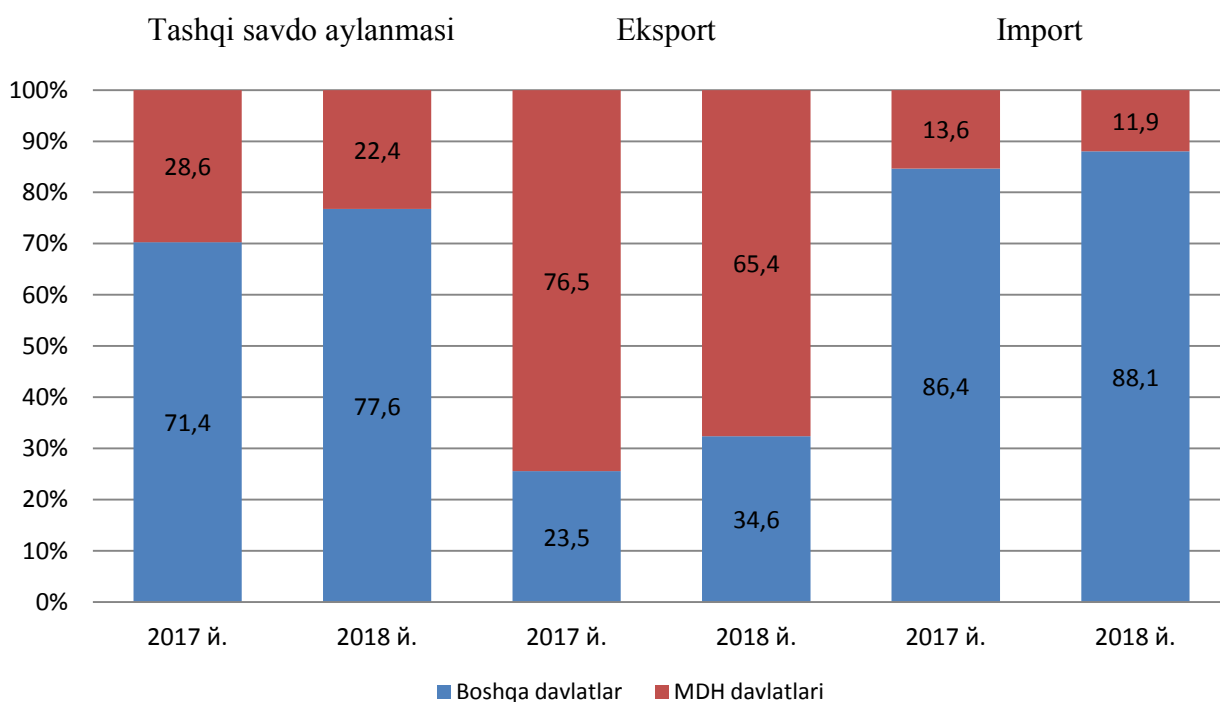
Viloyatning tashqi savdo aylanmasi 2018 yilning yanvar-avgust oylarida 1145,2 mln. AQSH dollarini, jumladan eksport 224,2 mln. AQSH dollarini, import 921,0 mln. AQSH dollarini tashkil etdi.

Tashqi savdo aylanmasining saldosi minus 696,8 mln. AQSH dollari, shu jumladan MDH davlatlari bilan 37,3 mln. AQSH dollarini va boshqa davlatlar bilan minus 734,1 mln. AQSH dollarini tashkil etdi.

2018 yilning yanvar-avgustida MDH va boshqa davlatlar kesimida viloyatning tashqi savdo aylanmasi (mln. AQSH dollari)

	Yanvar-avgust		2017 yil yanvar- avgustiga nisbatan foiz hisobida
	2017 y.	2018 y.	
Tashqi savdo aylanmasi	1011,8	1145,2	113,2
<i>shu jumladan:</i>			
MDH davlatlari	289,4	256,0	88,5
Boshqa davlatlar	722,5	889,2	123,1
Eksport	240,9	224,2	93,1
<i>shu jumladan:</i>			
MDH davlatlari	184,3	146,6	79,6
Boshqa davlatlar	56,6	77,6	137,1
Import	770,9	921,0	119,5
<i>shu jumladan:</i>			
MDH davlatlari	105,0	109,4	104,1
Boshqa davlatlar	665,9	811,6	121,9

**Viloyat tashqi savdo aylanmasida
MDH va boshqa davlatlarning ulushi**
(yanvar-avgust holatiga, foizda)



Viloyat rezidentlarining tashqi savdo operatsiyalari asosan Osiyo (jami tovar aylanmasining 79,5 foizi), Yevropa (19,2 foizi), va Amerika (1,3 foizi) davlatlari bilan amalga oshirilgan bo'lib, jami savdo aylanmasining 100 foizini tashkil qildi.

**Viloyat tashqi savdo aylanmasining
qit'alar bo'yicha taqsimlanishi**
(2018 yil yanvar-avgustida)

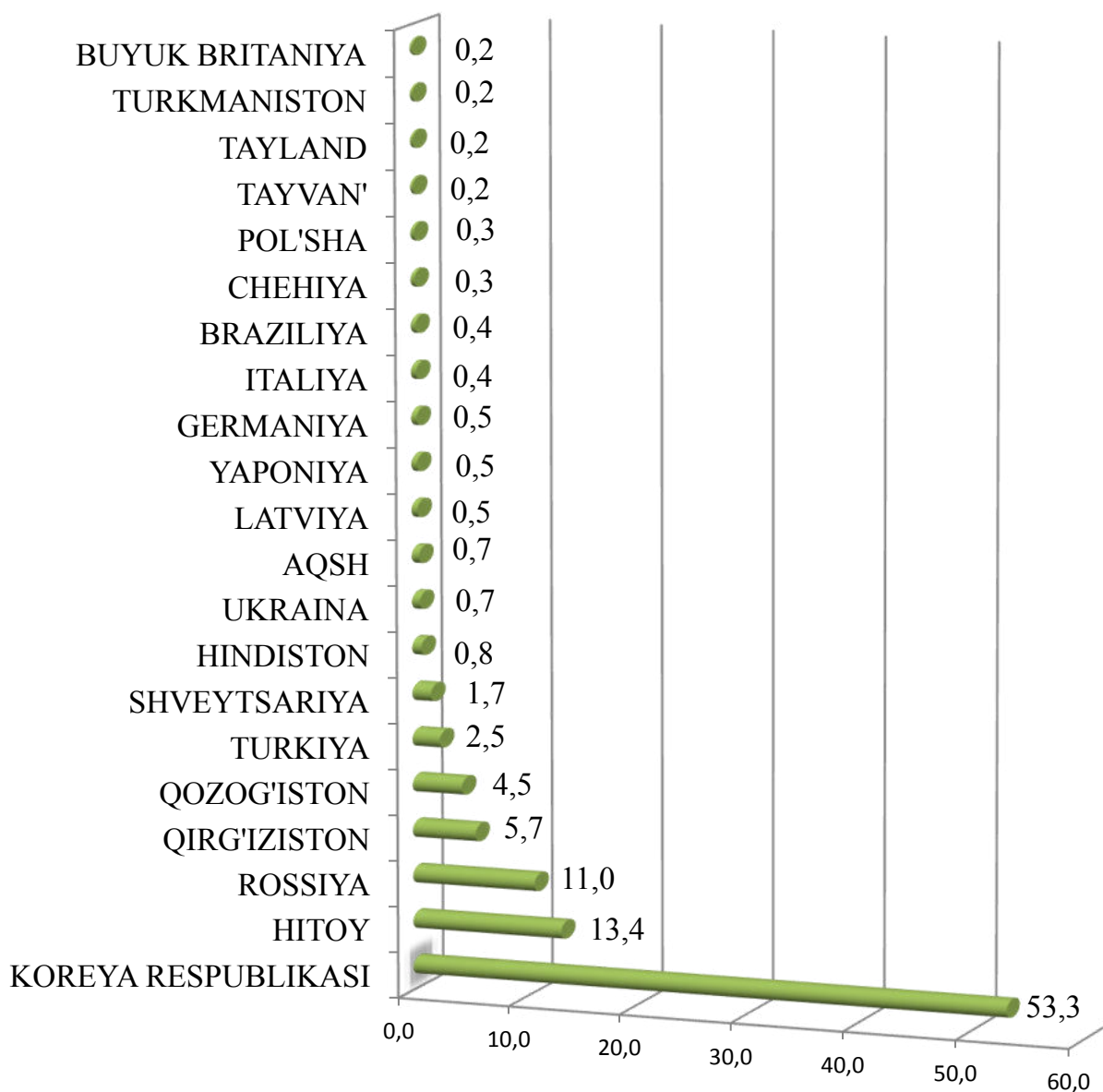
mln. AQSH dollarida

	Eksport	Import	Tashqi savdo aylanmasi	
			2017 yilning yanvar-avgustiga nisbatan foiz hisobida	Jamiga nisbatan foizda
Jami ¹⁾	224206,8	920994,9	113,2	100,0
<i>shu jumladan:</i>				
Yevropa	66746,2	153578,2	101,9	21,4
Osiyo	157282,9	753250,9	116,3	77,4
Amerika	177,7	14165,8	120,9	1,3

¹⁾ Taqsimlanmagan ma'lumotlarni qo'shgan holda

MDH davlatlari orasida Rossiya, Qirg'iziston, Qozog'iston, Ukraina, Turkmaniston va Belorussiya davlatlari, tashqi savdo aylanmasida asosiy hamkorlar hisoblanib, ularning jami tashqi savdo aylanmasidagi ulushi 22,2 foizni tashkil qiladi, boshqa davlatlar orasida Koreya Respublikasi, Hitoy, Turkiya, Shveytsariya, Hindiston, AQSH, Latviya, Yaponiya, Germaniya, Italiya, Braziliya, Chehiya, Polsha, Tayvan, Tayland, Buyuk Britaniya, Ispaniya, Slovakiya, Eron, Litva, Meksika, B.A.A. va Avstriya davlatlari hisoblanadi, ularning ulushi 77,0 foizni tashkil qiladi.

Viloyat tashqi savdo aylanmasida nisbatan katta ulushga ega bo'lgan davlatlar bilan tashqi savdo aylanmasi
(2018 yilnini yanvar-avgustida, foizda)

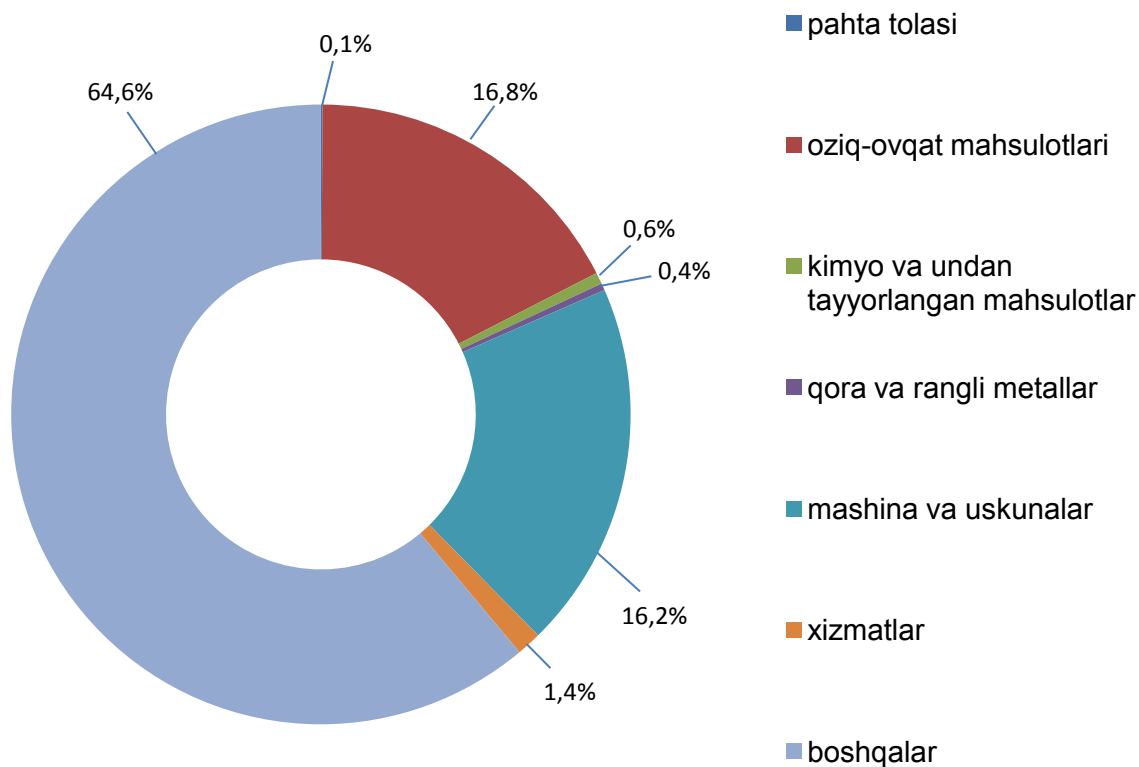


**Viloyat tashqi savdo aylanmasida nisbatan katta ulushga
ega bo'lgan davlatlar bilan tashqi savdo aylanmasi**
(2018 yilning yanvar-avgustida, mln.AQSH dollarida)

	<i>mln.AQSH dollarida</i>	<i>2017 yilning yanvar-avgustiga nisbatan, foiz hisobida</i>	<i>viloyat tovar aylanmasidagi ulushi, foiz hisobida</i>
Koreya Respublikasi	610,7	115,9	53,3
Hitoy	153,9	131,7	13,4
Rossiya	126,3	80,9	11,0
Qirg'iziston	65,0	166,4	5,7
Qozog'iston	51,2	68,3	4,5
Turkiya	28,4	131,9	2,5
Shveysariya	19,4	9,9 m	1,7
Hindiston	9,6	2,8 m	0,8
Ukraina	8,1	66,4	0,7
AQSH	7,5	96,3	0,7
Latviya	5,9	27,5 m	0,5
Yaponiya	5,6	3,5 m	0,5
Germaniya	5,4	2,0 m	0,5
Italiya	5,0	1,9 m	0,4
Braziliya	4,5	177,3	0,4
Chehiya	3,7	133,8	0,3
Pol'sha	3,2	102,6	0,3
Tayvan'	2,6	54,8	0,2
Tayland	2,4	1,8 m	0,2
Turkmaniston	2,2	132,6	0,2
Buyuk Britaniya	2,2	3,7 m	0,2

Tovar va xizmatlarning eksport tarkibi, jamiga nisbatan foizda

(2018 yil yanvar–avgust)



Tovar va xizmatlarning import tarkibi, jamiga nisbatan foizda

(2018 yil yanvar–avgust)

