



# 2019 yilning yanvar-avgust oylarida QURILISH ISHLARI

### Raqamlar:

Qurilish ishlari hajmi -  
**2703,5 mlrd. so`m**

Yirik qurilish tashkilotlari  
ulushi – **3,4 %**

Kichik tashkilotlar va  
mikrofirmalar ulushi  
– **72,8 %**

Norasmiy sektor  
ulushi – **23,8 %**

Andijon viloyatida qurilish faoliyati investitsiya kiritilishining jozibador yo`nalishlaridan biri va iqtisodiyotning ahamiyatli tarmog`i hisoblanadi. Joriy yilning yanvar-iyun oylarida Andijon viloyatida jami **2703,5** mlrd.so`m qurilish ishlari bajarilgan bo`lib, o`shish sur`ati o`tgan yilning mos davriga nisbatan **113,6 %**ni tashkil etdi.

Jami qurilish ishlari hajmidan yirik qurilish tashkilotlari tomonidan **92,8** mlrd.so`m qurilish ishlari bajarilib, jami qurilish ishlari hajmidagi ulushi **3,4 %**ni, hamda o`tgan yilning mos davriga nisbatan **143,6 %**ni tashkil etdi.

Kichik korxonalar va mikrofirmalar hissasiga jami qurilish ishlari hajmining **72,8 %**i yoki **1966,9** mlrd.so`m to`g`ri keldi va o`tgan yilning mos davriga nisbatan **127,4 %**ni tashkil etdi, norasmiy sektor hissasiga esa **23,8 %** yoki **643,8** mlrd.so`m to`g`ri keldi hamda o`tgan yilning mos davriga nisbatan **10,9 %** ga kamaydi.



### Yirik qurilish tashkilotlari

- hajmi - 92,8 mlrd.so`m
- o`shish sur`ati - 143,6 %
- ulushi - 3,4 %



### Kichik korxonalar va mikrofirmalar

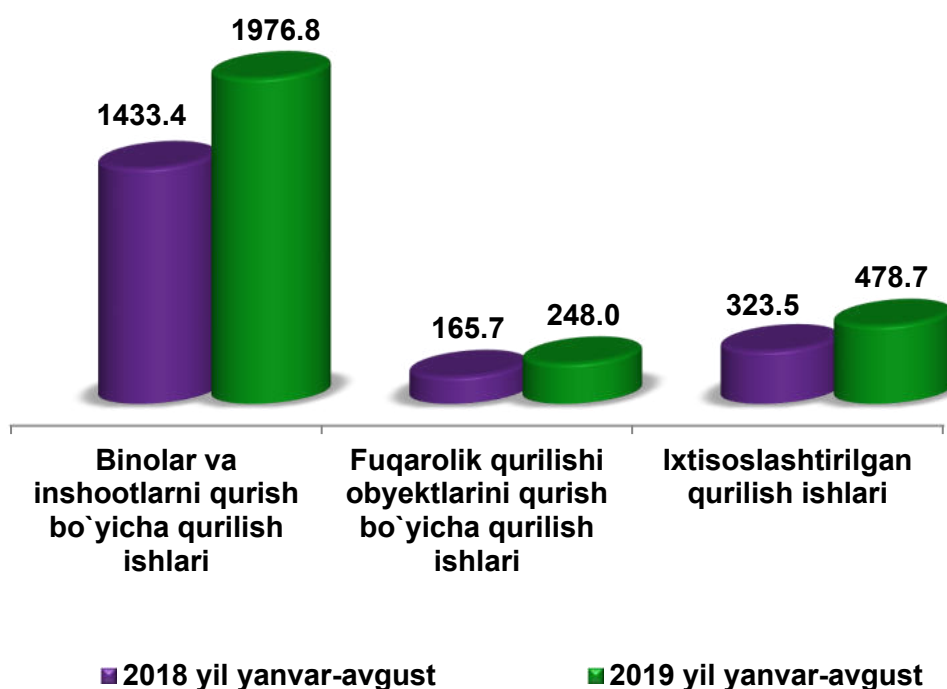
- hajmi - 1966,9 mlrd.so`m
- o`shish sur`ati - 127,4 %
- ulushi - 72,8%



### Norasmiy sektor

- hajmi - 643,8 mlrd.so`m
- o`shish sur`ati - 86,4 %
- ulushi - 23,8 %

## Iqtisodiy faoliyat bo`yicha qurilish ishlari, mlrd.so`m



Iqtisodiy faoliyat turlari bo`yicha qurilish ishlarining asosiy qismi qurilish loyihalarini ishlab chiqish, turar joy va yashash uchun mo`ljallanmagan binolarni qurish bo`yicha amalga oshirilgan qurilish ishlaridan tashkil topdi. Ularning ulushi jami qurilish ishlari hajmida **73,1 %**ni tashkil etdi va o`tgan yilning mos davridagi ko`rsatkichga nisbatan **1,5%** punktga kamaydi.



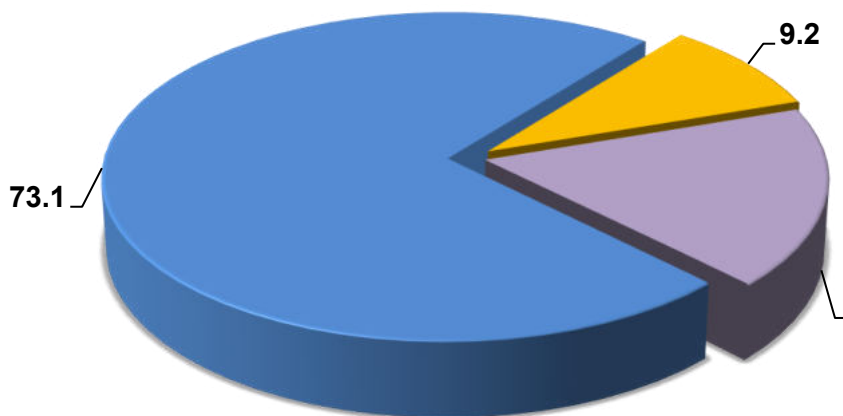


Fuqarolik obyektlarini qurish bo`yicha qurilish ishlari hajmi joriy davrda **9,2** % ni tashkil etib, o`tgan yilning mos davriga nisbatan 0,6% punktga ko`paydi.

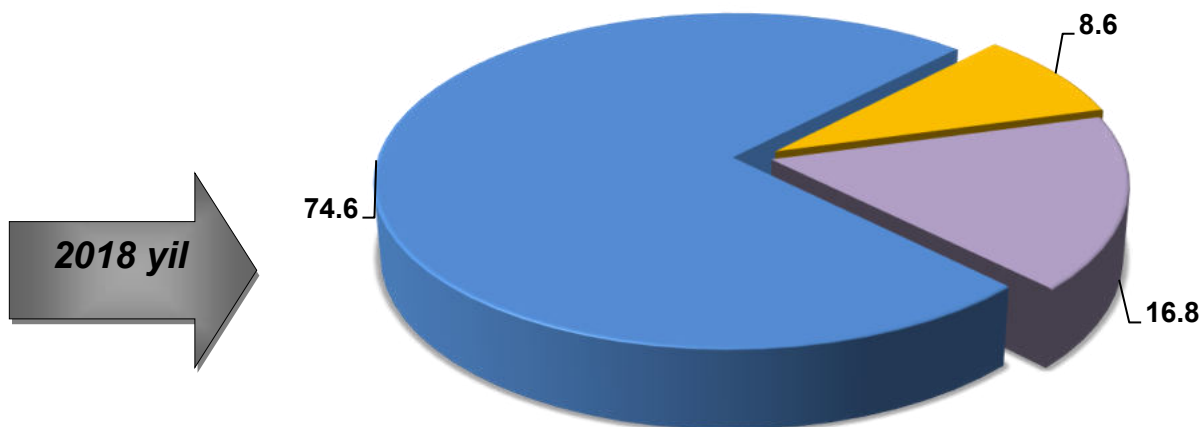
Ixtisoslashtirilgan qurilish ishlari hissasiga esa **17,7** % to`g`ri keldi va o`tgan yilning mos davridagi ko`rsatkichga nisbatan **0,9** % punktga ko`paydi.



**Yanvar-avgust oylarida qurilish ishlari faoliyat turlari bo`yicha tarkibi,**



- Binolar va inshootlarni qurish bo`yicha qurilish
- Fuqarolik qurilishi obyektlarini qurish bo`yicha
- Ixtisoslashtirilgan qurilish ishlari



Mos ravishda, kichik korxonalar va mikrofirmalar ulushi **72,8** %ni (**10,1** % punktga ko`paydi) va norasmiy sektorning ulushi **23,8** %ni (**10,9** punktga kamaydi) tashkil etdi.

### **2019 yilning yanvar-avgust oylarida faoliyat turlari bo`yicha qurilish ishlari**



Fuqarolik obyektlarini qurish bo'yicha yirik qurilish tashkilotlari tomonidan bajarilgan qurilish ishlari hajmining ulushi, umumiy hajmga nisbatan **5,9 %**ni tashkil etdi. Kichik korxonalar va mikrofirmalar ulushi mos ravishda **92,3 %** (0,9 punktga kamayish) va norasmiy sektorning ulushi **1,8 %**ni (5,0 % punktga kamayish) tashkil etdi.

Ixtisoslashtirilgan qurilish ishlari tarkibida yirik pudrat tashkilotlari tomonidan bajarilgan qurilish ishlari hajmining ulushi o'tgan yildagi ko'rsatkichga nisbatan **16,3%** punktga ko'paydi va **5,0%** punktga ko'paydi. Qolgan **83,7 %**i kichik korxonalar va mikrofirmalar hissasiga to'g'ri kelib, o'tgan yildagi ko'rsatkichga nisbatan **5,2 %** punktga kamaydi.

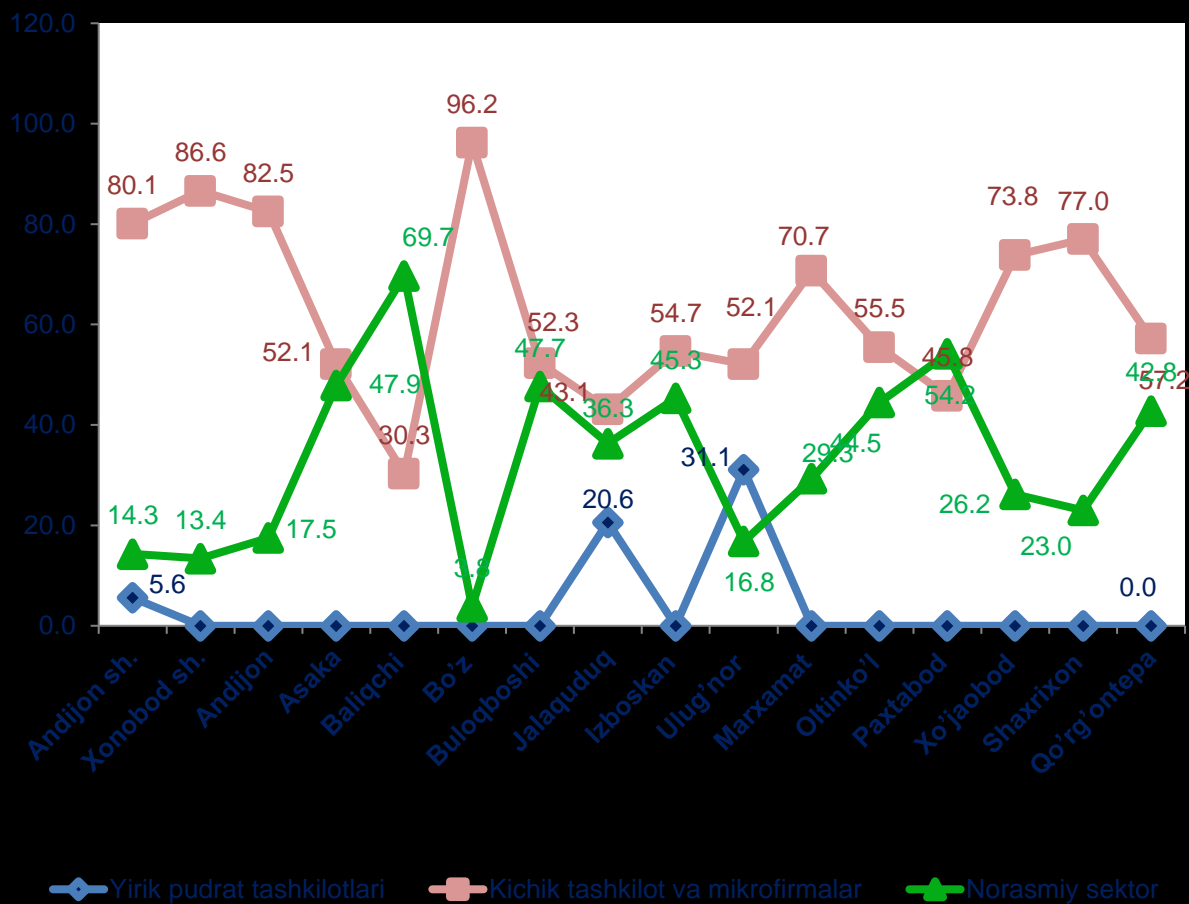
Xududlar kesimida qurilish ishlari hajmi  
(2019 yil yanvar-avgust oylarida)

			Davlat, %da	Nodavlat, %da
¼ Andijon shahar	1051,4	106,6	3,2	96,8
¼ Andijon tuman	293,6	120,5	4,1	95,9
¼ Baliqchi tuman	83,0	219,9	7,3	92,7
¼ Buloqboshi tuman	36,3	131,7	16,8	83,2
¼ Izboskan tuman	118,4	111,0	5,2	94,8
¼ Marxamat tuman	102,1	104,5	5,9	94,1
¼ Paxtaobod tuman	91,2	130,3	6,7	93,3
¼ Shaxrixon tuman	168,2	111,1	3,6	96,4



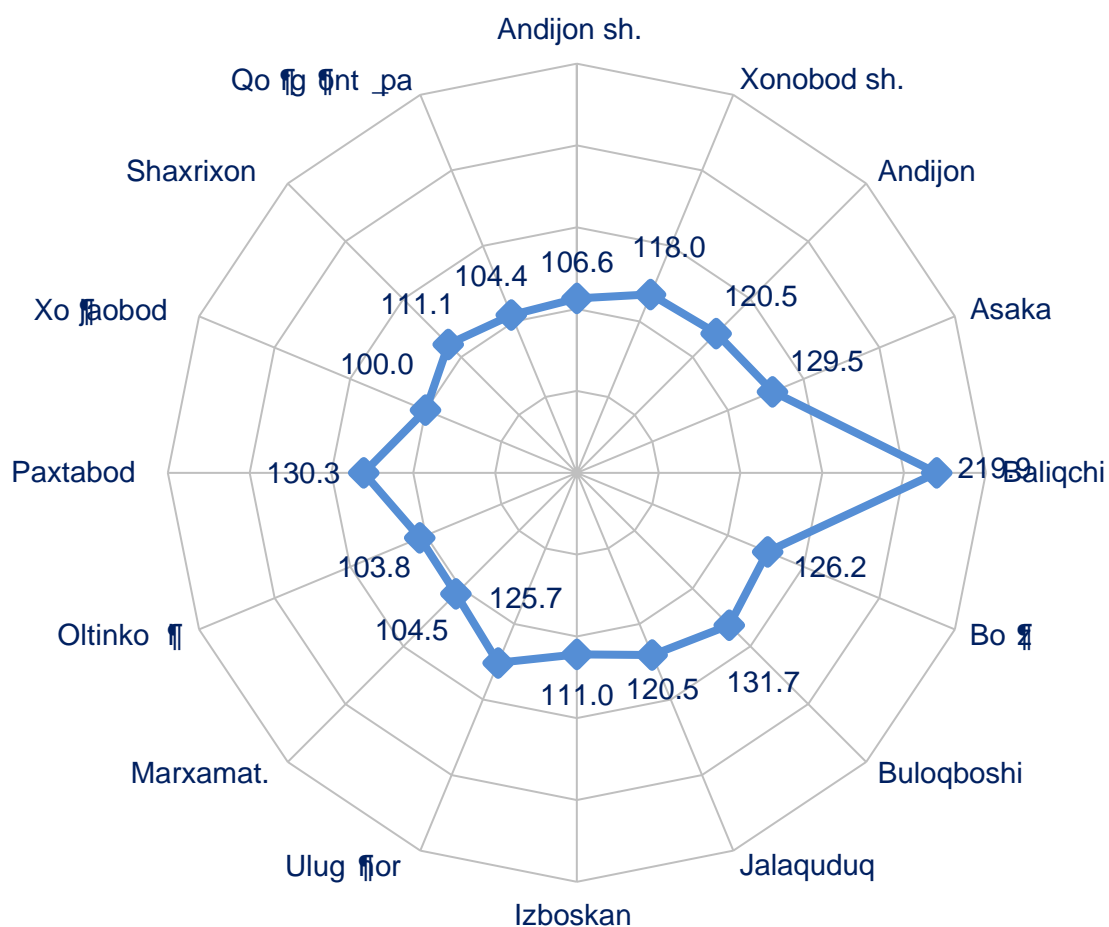






Yirik qurilish tashkilotlari tomonidan bajarilgan qurilish ishlarining eng kam ulushi 8 O X J ¶ Q R U W ¶ R D d d d g G D J L qurilish hajmining 16,0 %ini tashkil qilib, o'tgan yildagi ko'rsatkichga nisbatan 1,1 marta N R ¶ S W R ¶ J ¶ U L N H O G

## Hududlarda qurilish ishlarining o`lish sur'atlari (o'tgan yilning mos davriga nisbatan)



Qurilish ishlarining hududlar kesimida eng yuqori o`lish sur'ati Andijon shahrida «Andigondavmaxsus pudrat» davlat unitar korxonasi (2,0 marta) kuzatildi. Bu korxonadan Andijon viloyati irrigatsiya tarmoqlarini rekonstruksiya qilish, Andijon viloyati daryo qirg'oqlarini mustahkamlash, \$QGLMRQ YLORD\WLGDJL FKHJDUD RO qurish

