

Andijon viloyati statistika boshqarmasi



2019 yilning yanvar-mart oylarida QURILISH ISHLARI

Raqamlar:

Qurilish ishlari hajmi -
498,1 mlrd. so`m

Yirik qurilish tashkilotlari
ulushi – **5,5 %**

Kichik tashkilotlar va
mikrofirmalar ulushi
– **73,8 %**

Norasmiy sektor
ulushi – **20,7 %**

Andijon viloyatida qurilish faoliyati investitsiya kiritilishining jozibador yo`nalishlaridan biri va iqtisodiyotning ahamiyatli tarmog`i hisoblanadi. Joriy yilning yanvar-mart oylarida Andijon viloyatida jami **498,1 mlrd.so`m** qurilish ishlari bajarilgan bo`lib, o`shish sur`ati o`tgan yilning mos davriga nisbatan **104,9 %**ni tashkil etdi.

Jami qurilish ishlari hajmidan yirik qurilish tashkilotlari tomonidan **27,3 mlrd.so`m** qurilish ishlari bajarilib, jami qurilish ishlari hajmidagi ulushi **5,5 %**ni, hamda o`tgan yilning mos davriga nisbatan **195,6 %**ni tashkil etdi.

Kichik korxonalar va mikrofirmalar hissasiga jami qurilish ishlari hajmining **73,8 %** i yoki **367,9 mlrd.so`m** to`g`ri keldi va o`tgan yilning mos davriga nisbatan **103,1 %**ni tashkil etdi, norasmiy sektor hissasiga esa **20,7 %** yoki **102,9 mlrd.so`m** to`g`ri keldi hamda o`tgan yilning mos davriga nisbatan **99,7 %**ni tashkil etdi.



Yirik qurilish tashkilotlari

- hajmi - 27,3 mlrd.so`m
- o`shish sur`ati - 195,6 %
- ulushi - 5,5 %



Kichik korxonalar va mikrofirmalar

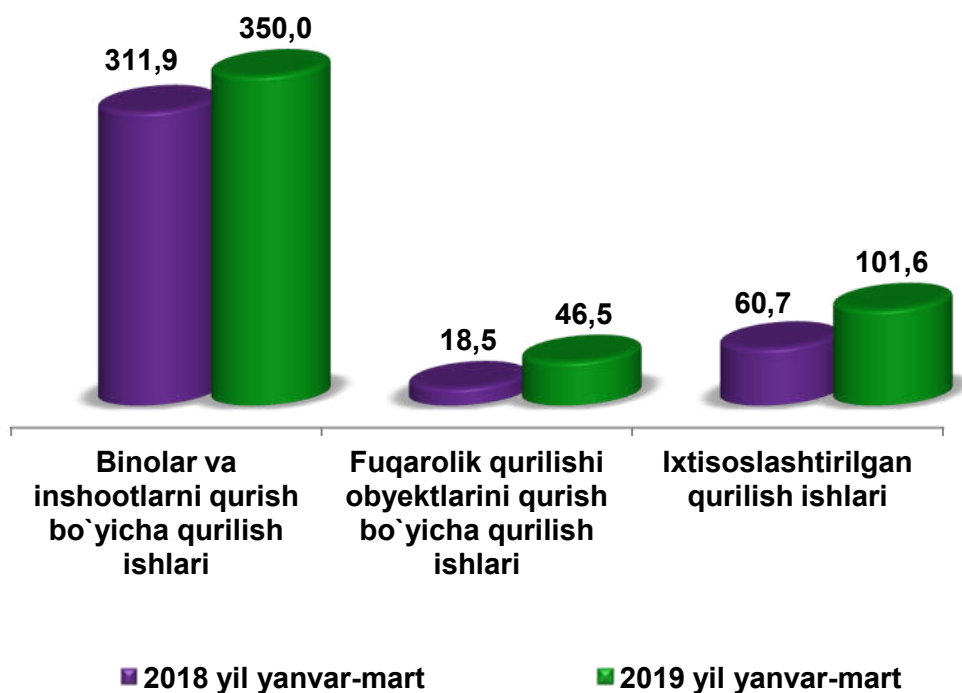
- hajmi - 367,9 mlrd.so`m
- o`shish sur`ati - 103,1 %
- ulushi - 73,9 %



Norasmiy sektor

- hajmi - 102,9 mlrd.so`m
- o`shish sur`ati - 99,7 %
- ulushi - 20,7 %

Iqtisodiy faoliyat bo'yicha qurilish ishlari, mlrd.so'm



Iqtisodiy faoliyat turlari bo'yicha qurilish ishlarining asosiy qismi qurilish loyihalarini ishlab chiqish, turar joy va yashash uchun mo'ljallanmagan binolarni qurish bo'yicha amalga oshirilgan qurilish ishlaridan tashkil topdi. Ularning ulushi jami qurilish ishlari hajmida **70,3** %ni tashkil etdi va o'tgan yilning mos davridagi ko'rsatkichga nisbatan **9,5** % punktga kamaydi.

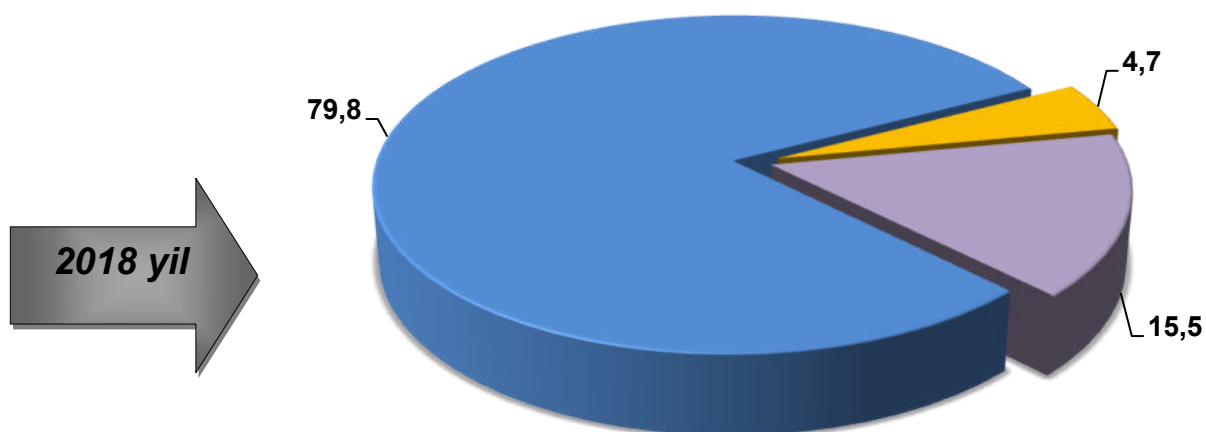
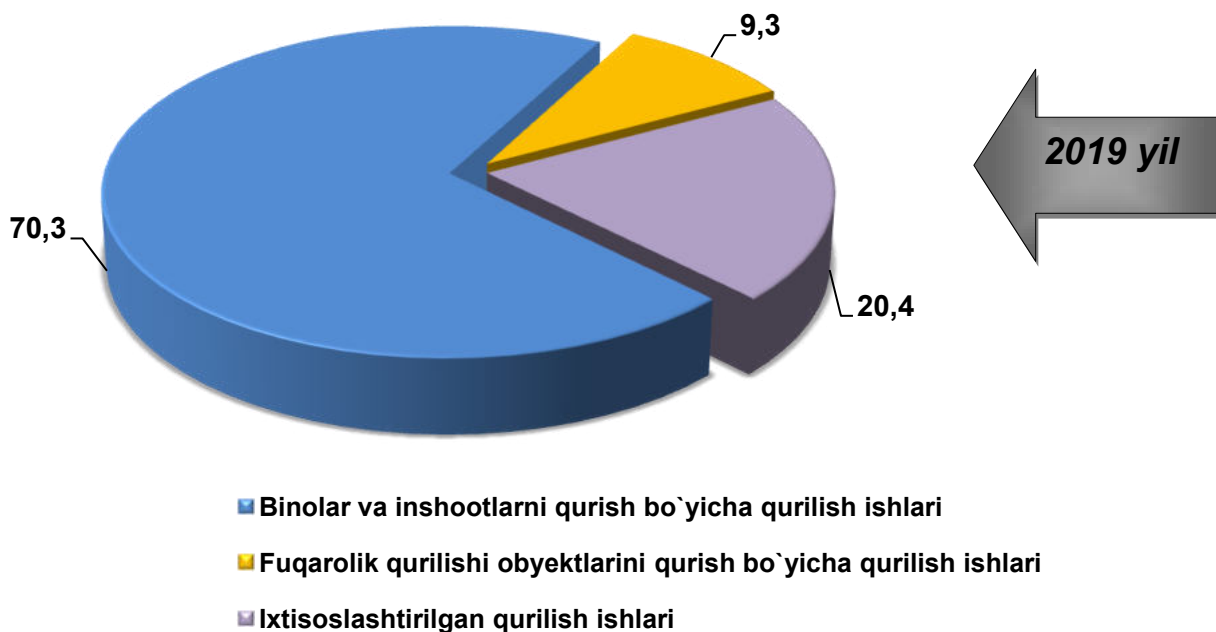


Fuqarolik obyektlarini qurish bo'yicha qurilish ishlari hajmi joriy davrda **9,3** %ni tashkil etib, o'tgan yilning mos davriga nisbatan **4,6** % punktga ko'paydi.

Ixtisoslashtirilgan qurilish ishlari hissasiga esa **20,4** % to'g'ri keldi va o'tgan yilning mos davridagi ko'rsatkichga nisbatan **4,9** % punktga ko'paydi.



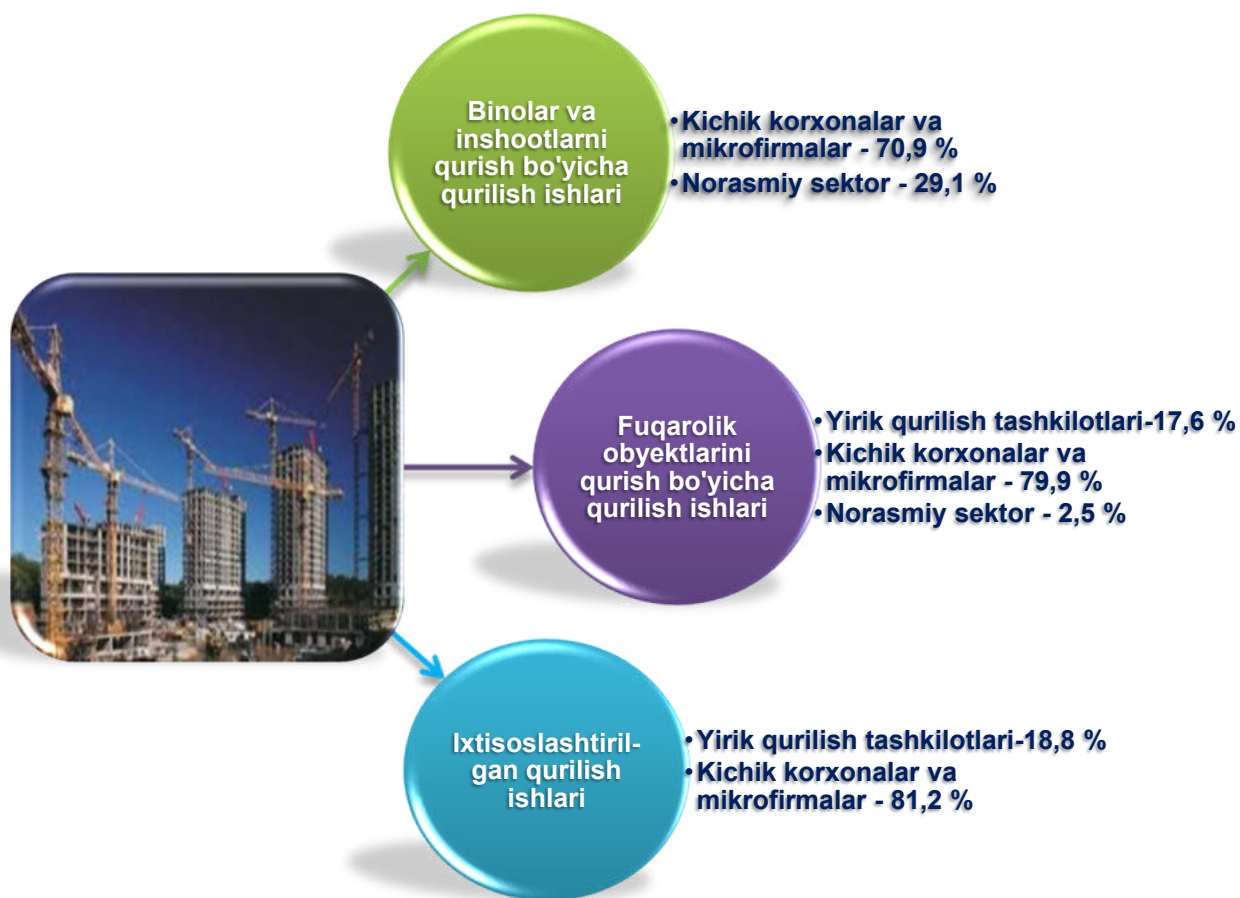
Yanvar-mart oylarida qurilish ishlarining faoliyat turlari bo'yicha tarkibi



Binolar va inshootlarni qurish bo'yicha qurilish ishlari tarkibida yirik qurilish tashkilotlari tomonidan bajarilgan qurilish ishlari hajmi ulushi **5,5** %ni (o'tgan yilning mos davridagi ko'rsatkichga nisbatan **2,6** % punktga ko'paydi) tashkil etdi.

Mos ravishda, kichik korxonalar va mikrofirmalar ulushi **73,8** %ni (**0,3** % punktga ko'paydi) va norasmiy sektorning ulushi **20,7** %ni (**2,8** punktga kamaydi) tashkil etdi.

2019 yilning yanvar-mart oylarida faoliyat turlari bo'yicha qurilish ishlari % da,

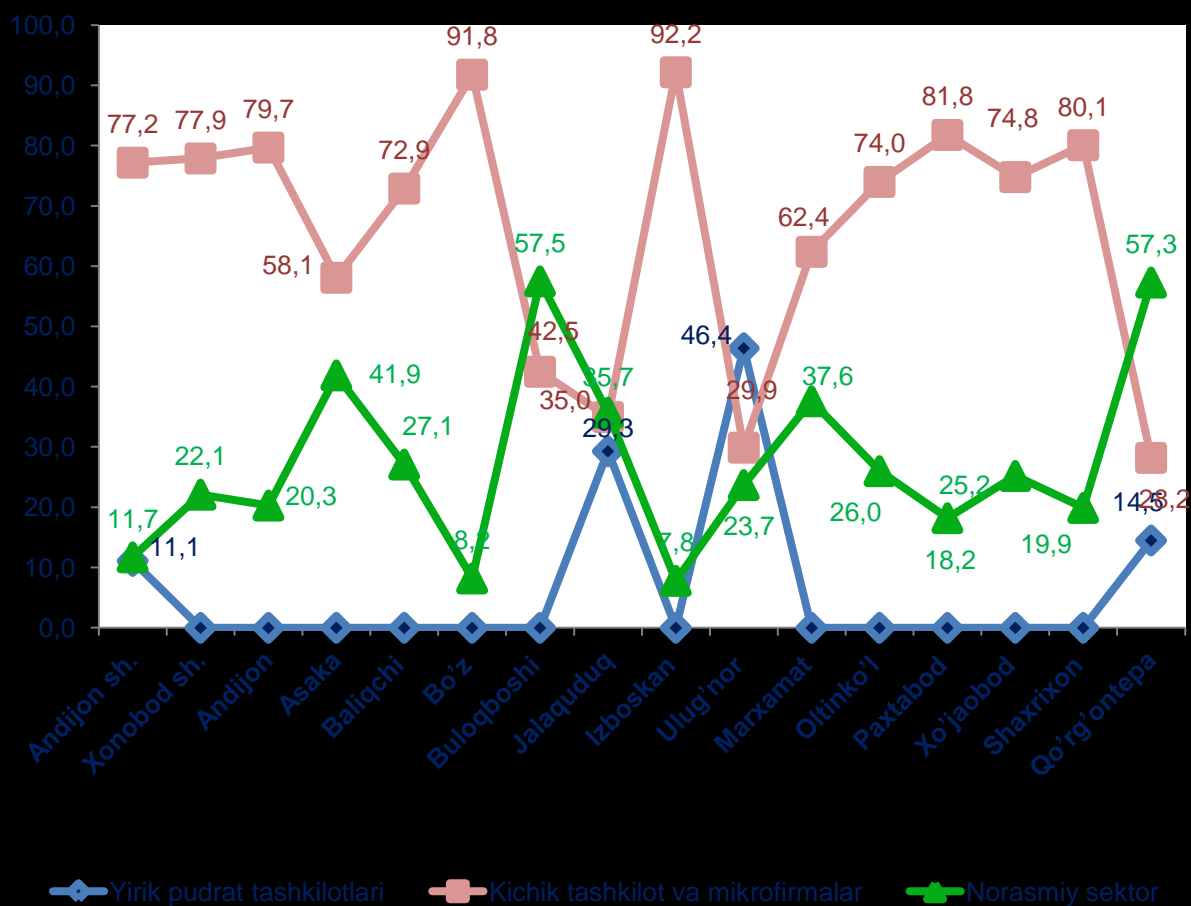


Fuqarolik obyektlarini qurish bo'yicha yirik qurilish tashkilotlari tomonidan bajarilgan qurilish ishlari hajmining ulushi, umumiy hajmga nisbatan **17,6 %**ni tashkil etdi. Kichik korxonalar va mikrofirmalar ulushi mos ravishda **79,9 %** (12,4 punktga kamayish) va norasmiy sektorning ulushi **2,5 %**ni (5,2 % punktga kamayish) tashkil etdi.

Ixtisoslashtirilgan qurilish ishlari tarkibida yirik pudrat tashkilotlari tomonidan bajarilgan qurilish ishlari hajmining ulushi o'tgan yildagi ko'rsatkichga nisbatan **8,8 %** punktga ko'paydi va **18,8 %**ni tashkil etdi. Qolgan **81,2 %**i kichik korxonalar va mikrofirmalar hissasiga to'g'ri kelib, o'tgan yildagi ko'rsatkichga nisbatan **8,8 %** punktga kamaydi.

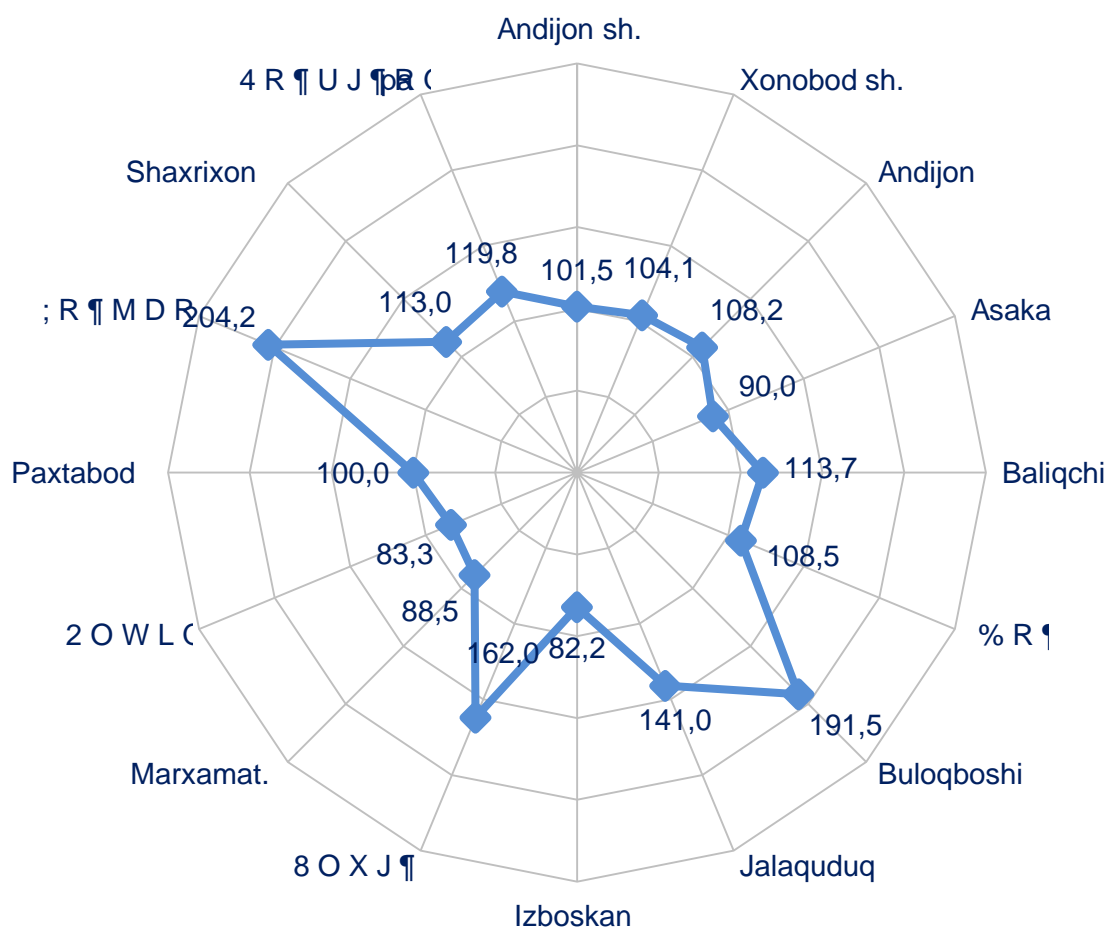
Xududlar kesimida qurilish ishlari hajmi (2019 yil yanvar-mart oylarida)

	Jami, mlrd.so`m	O`sinh sur`ati, %da	shu jumladan, mulkchilik shakllari bo`yicha	
			Davlat, %da	Nodavlat, %da
Viloyat bo`yicha:	498,1	104,9	6,6	93,4
¼ Andijon shahar	210,6	101,5	4,7	95,3
¼ Xonabod shahar	9,1	104,1	-	100,0
¼ Andijon tuman	47,6	108,2	4,2	95,8
¼ Asaka tuman	15,2	90,0	6,6	93,4
¼ Baliqchi tuman	12,9	113,7	7,8	92,2
¼ Bo`z tuman	19,1	108,5	5,2	94,8
¼ Buloqboshi tuman	9,6	191,5	10,4	89,6
¼ Jalalquduq tuman	12,1	141,0	37,2	62,8
¼ Izboskan tuman	19,0	82,2	5,3	94,7
¼ Ulug`nor tuman	9,8	162,0	56,1	43,9
¼ Marxamat tuman	18,9	88,5	5,3	94,7
¼ Oltinko`l tuman	22,4	83,3	4,5	95,5
¼ Paxtaobod tuman	14,9	100,0	6,7	93,3
¼ Xo`jaobod tuman	10,8	204,2	9,3	90,7
¼ Shaxrixon tuman	54,6	113,0	1,8	98,2
¼ Qo`rg`ontepa tuman	11,5	119,8	8,7	91,3



Yirik qurilish tashkilotlari tomonidan bajarilgan qurilish ishlarining eng kam ulushi 4 R ¶ U J ¶ R Q W H S D (hududdagi qurilish hajmining 14,5 %ini tashkil qilib, o'tgan yildagi ko'rsatkichga W R ¶ J ¶) U L N H O G L

Hududlarda qurilish ishlarining o`lish sur'atlari (o`tgan yilning mos davriga nisbatan)



Qurilish ishlarining hududlar kesimida eng yuqori o`lish sur`ati Andijon shahrida Elektrkishloqqurilish ochiq turdagi hissadorlik jamiyati qoshidagi MK-1^a (3,1 marta) kuzatildi. Bu korxonadan Andijon va Fargona viloyatlarida, Toshkent shahri, Surhandaryo viloyati Jarqo`rgon tumanida 04-500kv elektr tarmoqlari qurish ishlar olib borildi.

