

Andijon viloyati statistika boshqarmasi



2019 yilning yanvar-aprel oylarida QURILISH ISHLARI

Raqamlar:

Qurilish ishlari hajmi -
1173,1 mlrd. so`m

Yirik qurilish tashkilotlari
ulushi – **3,7 %**

Kichik tashkilotlar va
mikrofirmalar ulushi
– **76,2 %**

Norasmiy sektor
ulushi – **20,1 %**

Andijon viloyatida qurilish faoliyati investitsiya kiritilishining jozibador yo`nalishlaridan biri va iqtisodiyotning ahamiyatli tarmog`i hisoblanadi. Joriy yilning yanvar-aprel oylarida Andijon viloyatida jami **1173,1** mlrd.so`m qurilish ishlari bajarilgan bo`lib, o`shish sur`ati o`tgan yilning mos davriga nisbatan **105,1 %**ni tashkil etdi.

Jami qurilish ishlari hajmidan yirik qurilish tashkilotlari tomonidan **43,7** mlrd.so`m qurilish ishlari bajarilib, jami qurilish ishlari hajmidagi ulushi **3,7 %**ni, hamda o`tgan yilning mos davriga nisbatan **194,0 %**ni tashkil etdi.

Kichik korxonalar va mikrofirmalar hissasiga jami qurilish ishlari hajmining **76,2 %** i yoki **893,5** mlrd.so`m to`g`ri keldi va o`tgan yilning mos davriga nisbatan **103,7 %**ni tashkil etdi, norasmiy sektor hissasiga esa **20,1 %** yoki **235,9** mlrd.so`m to`g`ri keldi hamda o`tgan yilning mos davriga nisbatan **8,6 %** ga kamaydi.



Yirik qurilish tashkilotlari

- hajmi - 43,7 mlrd.so`m
- o`shish sur`ati - 194,0 %
- ulushi - 3,7 %



Kichik korxonalar va mikrofirmalar

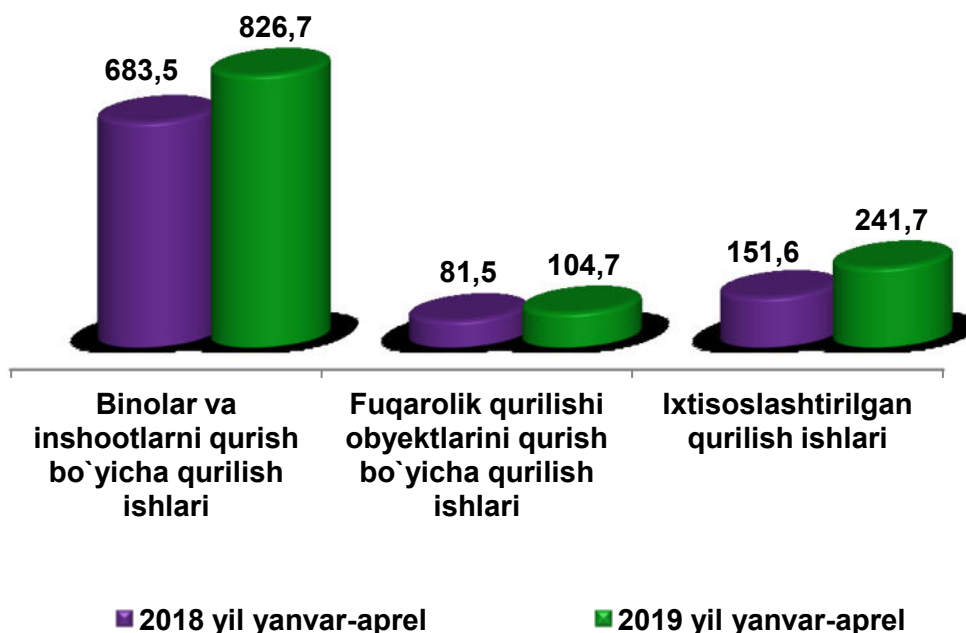
- hajmi - 893,5 mlrd.so`m
- o`shish sur`ati - 103,7 %
- ulushi - 76,2 %



Norasmiy sektor

- hajmi - 235,9 mlrd.so`m
- o`shish sur`ati - 102,0 %
- ulushi - 20,1 %

Iqtisodiy faoliyat bo'yicha qurilish ishlari, mlrd.so'm



Iqtisodiy faoliyat turlari bo'yicha qurilish ishlarining asosiy qismi qurilish loyihalarini ishlab chiqish, turar joy va yashash uchun mo'ljallanmagan binolarni qurish bo'yicha amalga oshirilgan qurilish ishlaridan tashkil topdi. Ularning ulushi jami qurilish ishlari hajmida **70,5** %ni tashkil etdi va o'tgan yilning mos davridagi ko'rsatkichga nisbatan **4.1** % punktga kamaydi.

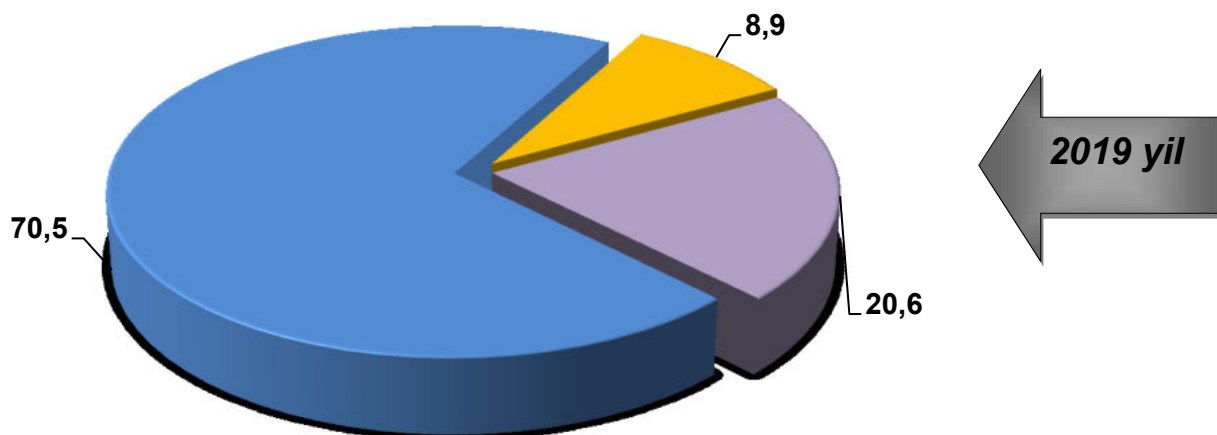


Fuqarolik obyektlarini qurish bo'yicha qurilish ishlari hajmi joriy davrda **8.9** %ni tashkil etib, o'tgan yilning mos davriga nisbatan teng bo'ldi.

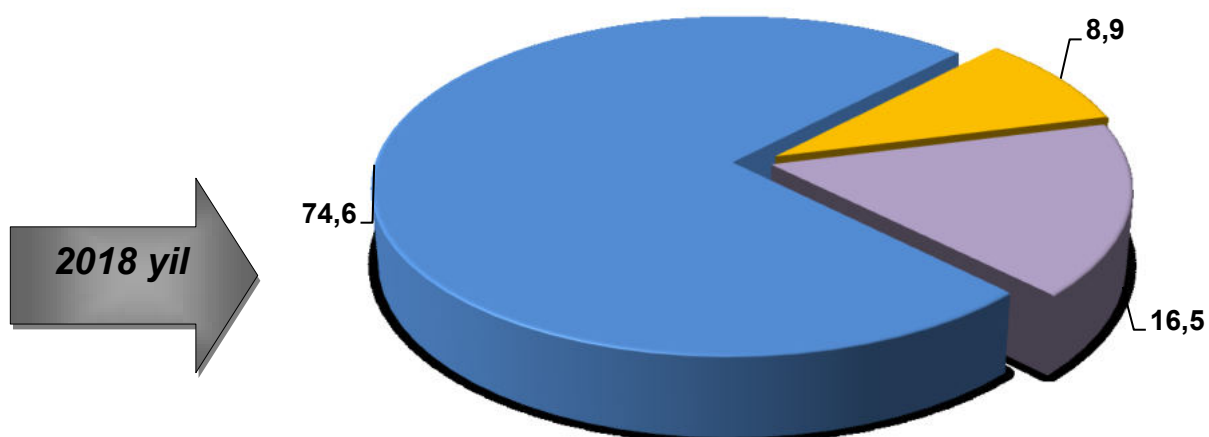
Ixtisoslashtirilgan qurilish ishlari hissasiga esa **20,6** % to'g'ri keldi va o'tgan yilning mos davridagi ko'rsatkichga nisbatan **4,1** % punktga ko'paydi.



Yanvar-aprel oylarida qurilish ishlarining faoliyat turlari bo'yicha tarkibi, % da

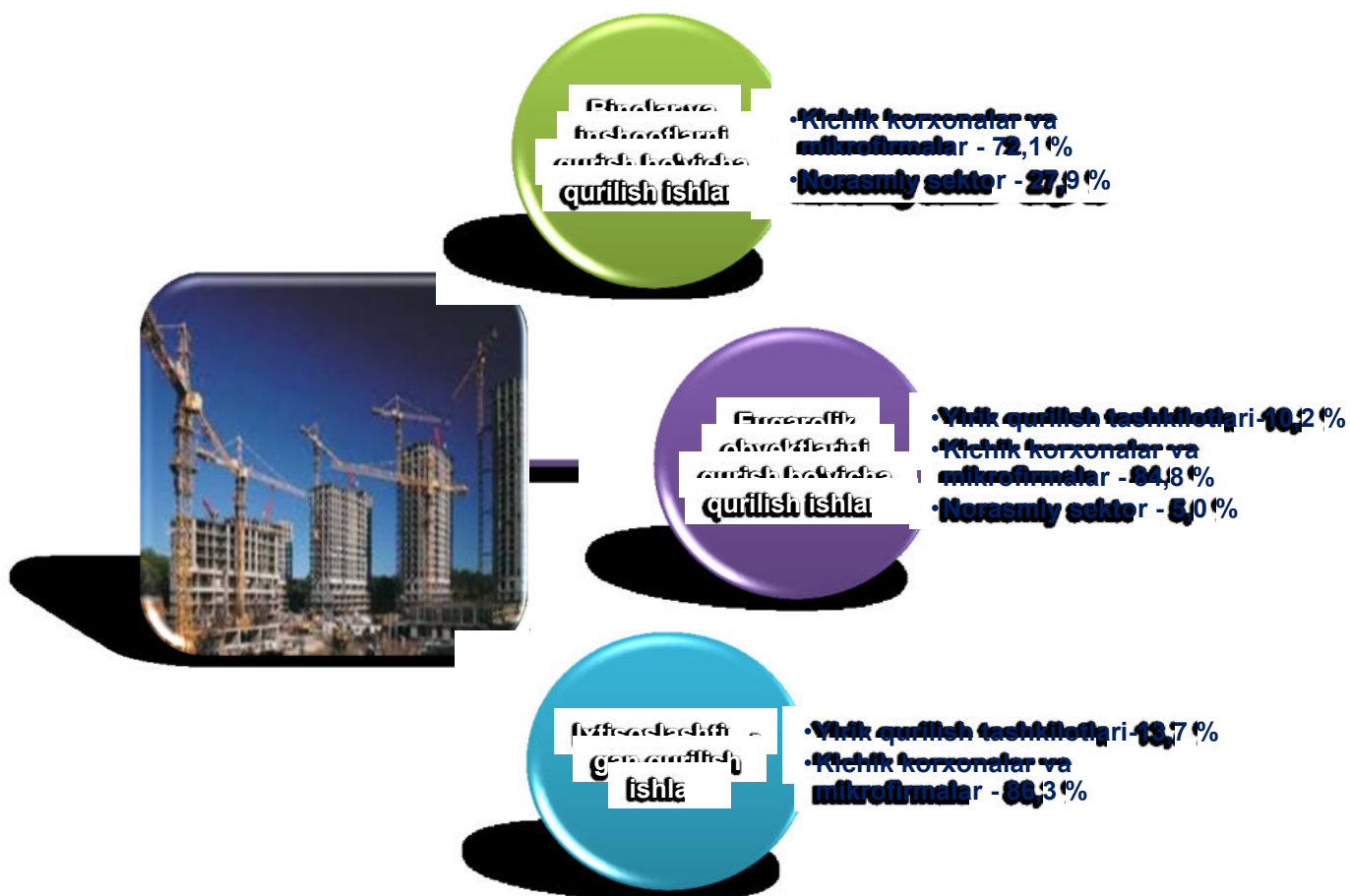


- Binolar va inshootlarni qurish bo'yicha qurilish ishlari
- Fuqarolik qurilishi obyektlarini qurish bo'yicha qurilish ishlari
- Ixtisoslashtirilgan qurilish ishlari



Mos ravishda, kichik korxonalar va mikrofirmalar ulushi **72.1** %ni (**2.8** % punktga ko'paydi) va norasmiy sektorning ulushi **27.9** %ni (**1.5** punktga kamaydi) tashkil etdi.

2019 yilning yanvar-aprel oylarida faoliyat turlari bo'yicha qurilish ishlari

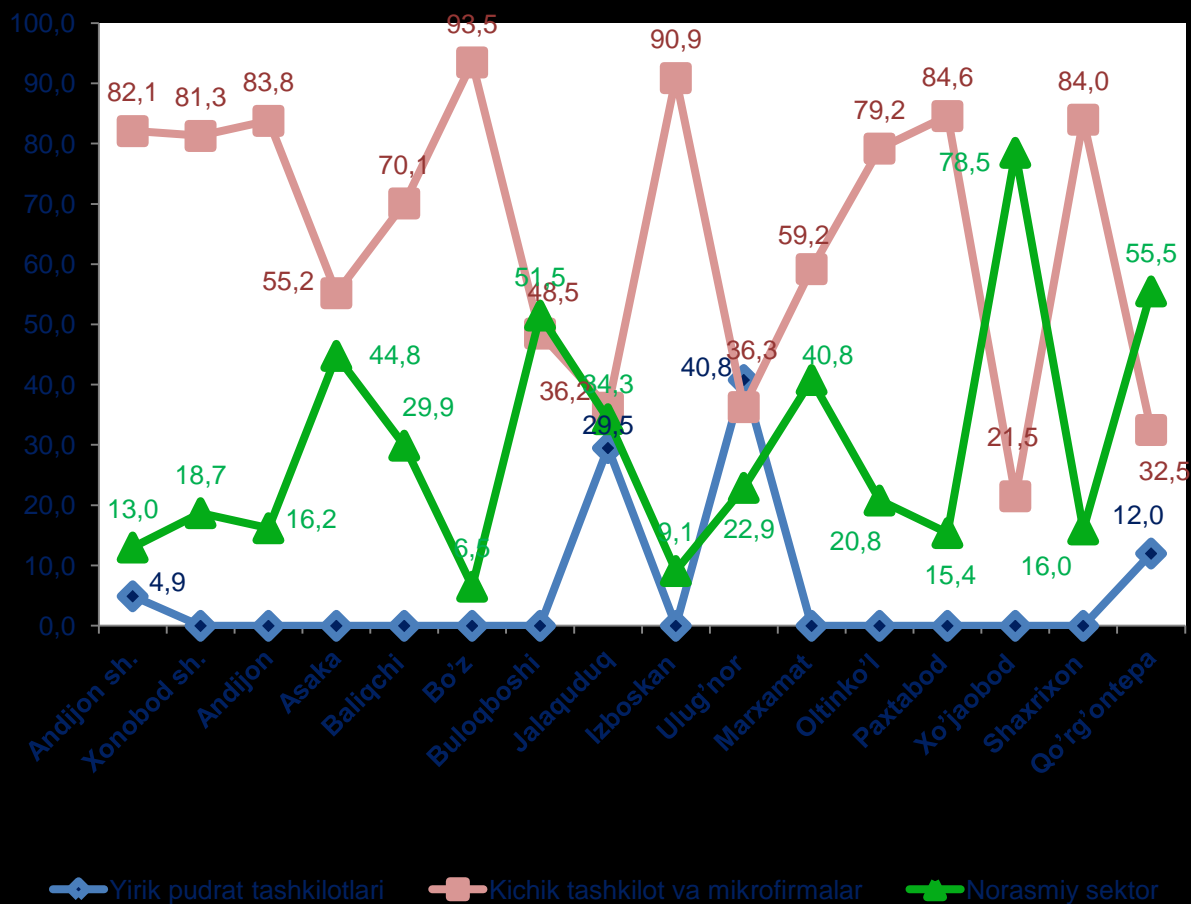


Fuqarolik obyektlarini qurish bo'yicha yirik qurilish tashkilotlari tomonidan bajarilgan qurilish ishlari hajmining ulushi, umumiy hajmga nisbatan **10,2** %ni tashkil etdi. Kichik korxonalar va mikrofirmalar ulushi mos ravishda **84,8** % (9,7 punktga kamayish) va norasmiy sektorning ulushi **5,0** %ni (0,5 % punktga kamayish) tashkil etdi.

Ixtisoslashtirilgan qurilish ishlari tarkibida yirik pudrat tashkilotlari tomonidan bajarilgan qurilish ishlari hajmining ulushi o'tgan yildagi ko'rsatkichga nisbatan **7,7** % punktga ko'paydi va **13,7** %ni tashkil etdi. Qolgan **86,3** %i kichik korxonalar va mikrofirmalar hissasiga to'g'ri kelib, o'tgan yildagi ko'rsatkichga nisbatan **7,7** % punktga kamaydi.

Xududlar kesimida qurilish ishlari hajmi (2019 yil yanvar-aprel oylarida)

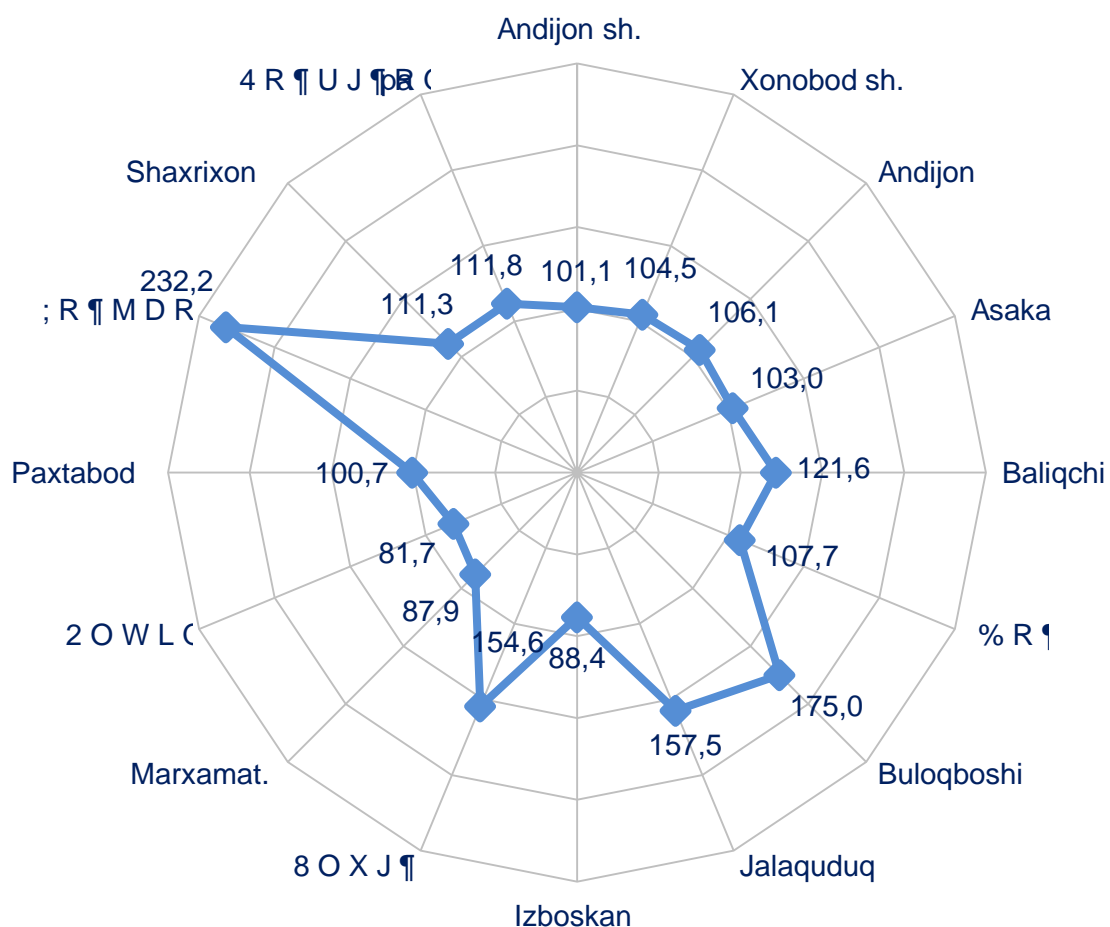
	Jami, mlrd.so`m	O`sinh sur`ati, %da	shu jumladan, mulkchilik shakllari bo`yicha	
			Davlat, %da	Nodavlat, %da
Viloyat bo`yicha:	1173,1	105,1	5,3	94,7
¼ Andijon shahar	504,4	101,1	2,7	97,3
¼ Xonobod shahar	21,0	104,5		100,0
¼ Andijon tuman	108,7	106,1	4,0	96,0
¼ Asaka tuman	38,4	103,0	5,7	94,3
¼ Baliqchi tuman	32,2	121,6	6,8	93,2
¼ Bo`z tuman	44,9	107,7	4,9	95,1
¼ Buloqboshi tuman	20,1	175,0	10,9	89,1
¼ Jalalquduq tuman	28,1	157,5	37,4	62,6
¼ Izboskan tuman	46,4	88,4	4,7	95,3
¼ Ulug`nor tuman	19,3	154,6	52,3	47,7
¼ Marxamat tuman	47,9	87,9	4,6	95,4
¼ Oltinko`l tuman	50,3	81,7	4,4	95,6
¼ Paxtaobod tuman	34,6	100,7	6,4	93,6
¼ Xo`jaobod tuman	27,8	232,2	7,9	92,1
¼ Shaxrixon tuman	125,1	111,3	1,8	98,2
¼ Qo`rg`ontepa tuman	23,9	111,8	9,2	90,8



Yirik qurilish tashkilotlari tomonidan bajarilgan qurilish ishlarining eng kam ulushi Andijon shahrida (hududdagi qurilish hajmining 4,9 %ini tashkil qilib, o'tgan yildagi ko'rsatkichga nisbatan

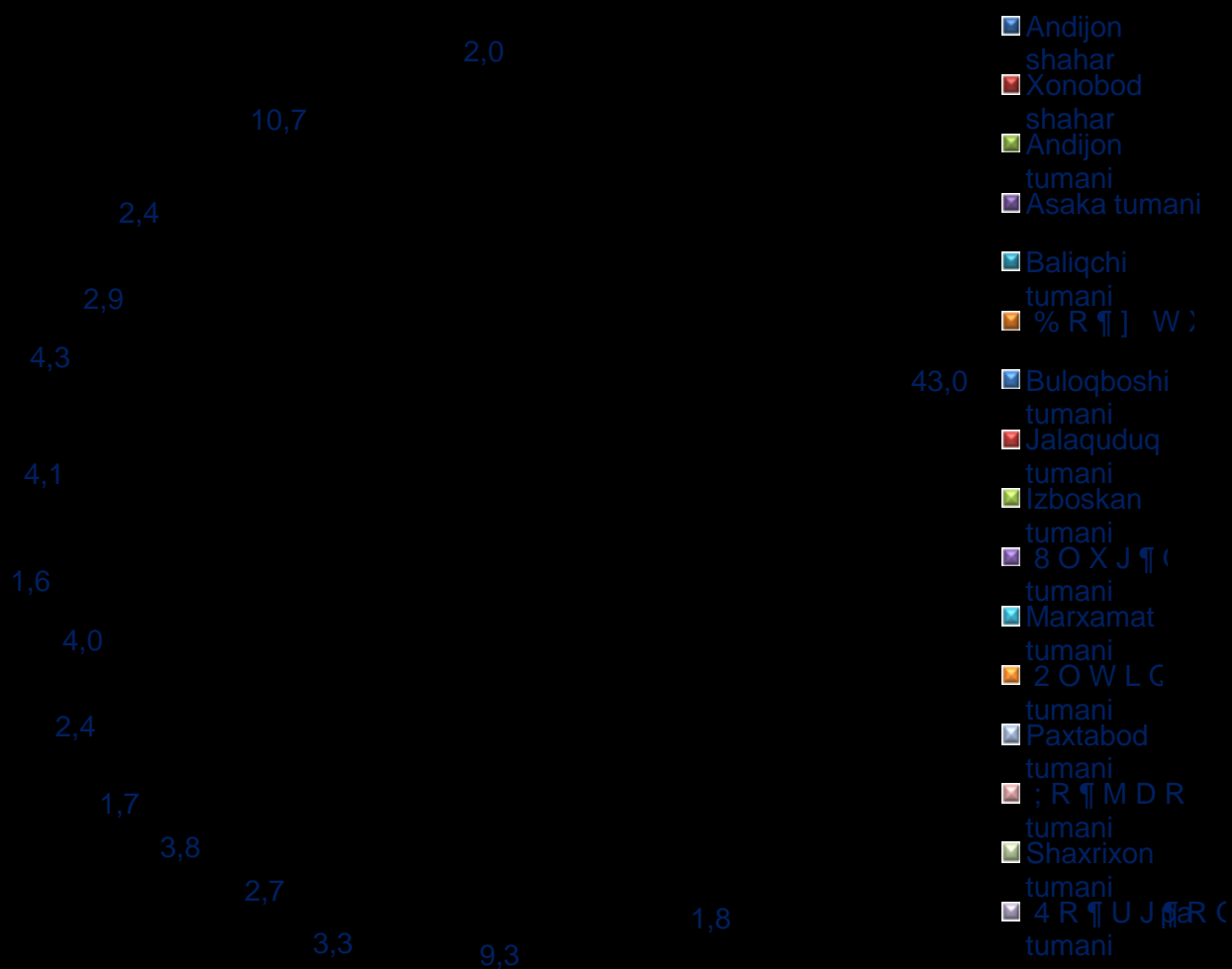
J D N R ¶ S W R ¶ J ¶ U L N H O

Hududlarda qurilish ishlarining o`lish sur'atlari (o'tgan yilning mos davriga nisbatan)



Qurilish ishlarining hududlar kesimida eng yuqori o`lish sur`ati Andijon shahrida Elektrkishloqqurilish^a ochiq turdagi hissadorlik jamiyati qoshidagi MK-1^a (3,9 marta) kuzatildi. Bu korxonadan Andijon va Fargona viloyatlarida, Toshkent shahri, Surhandaryo viloyati Jarqo`rgon tumanida 04-500kv elektr tarmoqlari qurish ishlar olib borildi.

2019 yilning yanvar-aprel oylarida qurilish ishlari umumiy hajmida hududlarning ulushi, % da



Andijon viloyati qurilish ishlari bo`yicha shahar va tumanlar kesimida katta ulushini asosan Andijon shahrida (43,0 %), Shaxrixon (10,7 %) va Andijon tumanlarida (9,3 %) kuzatildi.