

I S T E ' M O L B O Z O R I

CHAKANA SAVDO TOVAR AYLANMASI

Andijon viloyati bo'yicha joriy yilning yanvar oyida chakana savdo aylanmasi 781,2 mlrd so'mni tashkil etib, o'tgan yilning shu davriga nisbatan 4,1 % ga oshdi.

2019 yil yanvar oyida ovqatlanish tashkilotlarini qo'shgan holda, chakana savdo tovar aylanmasi va o'sish sur'atlari (o'tgan yilning shu davriga nisbatan, foizda)



O'tgan yilning shu davriga nisbatan viloyatning barcha tumanlarida o'sish sur'atlari kuzatildi. Xususan, yuqoriroq o'sish sur'atlari Andijon shahri (6,8 % ga), Paxtaobod (3,9 % ga), Andijon (3,7 % ga) va Oltinko'l (3,7 % ga), tumanlarida. Yuqori bo'lmagan o'sish sur'atlari Baliqchi (1,3%ga), Bo'z (1,2 % ga) tumanlarida kuzatildi.

Tuman(shahar)larning jami chakana savdo tovar aylanmasidagi ulushi, foizda





Chakana savdo tovar aylanmasi hajmida katta ulushga ega bo'lgan Andijon shahri (34,2 %), Shahrixon (10 %), Asaka (9,9%), Qo'rg'ontepa (7,8 %) va Andijon (5,7 %) tumanlari chakana savdo tovar aylanmasining o'sishiga ijobiy ta'sir ko'rsatdi.


**Aholi jon boshiga chakana
savdo tovar aylanmasi**

	Ming so'm	O'tgan yilning shu davriga nisbatan, foizda
Viloyat bo'yicha:	257,1	102,3
Andijon sh.	620,6	105,3
Qo'rg'ontepa t.	292,5	99,9
Shahrixon t.	270,8	100,2
Xo'jaobod t.	244,3	101,5
Asaka t.	243,8	101,3
Xonobod sh.	200,4	101,2
Baliqchi t.	195,1	99,6
Andijon t.	176,5	101,7
Oltinko'l t.	170,2	101,9
Izboskan t.	168,9	100,6
Paxtaobod t.	166,5	102,0
Jalaquduq t.	148,3	101,5
Marhamat t.	144,0	101,2
Buloqboshi t.	123,5	101,6
Ulug'nor t.	111,6	101,2
Bo'z t.	109,5	99,4



Ovqatlanish tashkilotlarini qo‘shgan holda, chakana savdo tovar aylanmasi aholi jon boshiga 2,3 % ga oshib, 257,1 ming so‘mni tashkil etdi (2018 yil 226,9 ming so‘mni tashkil qilgan edi). O‘rtacha jon boshiga tovar aylanmasining eng yuqori ko‘rsatkichlari Andijon shahri (620,6 ming so‘m), Qo‘rg‘ontepa (292,5 ming so‘m) va Shahrixon tumanlarida (270,8 ming so‘m) kuzatildi.

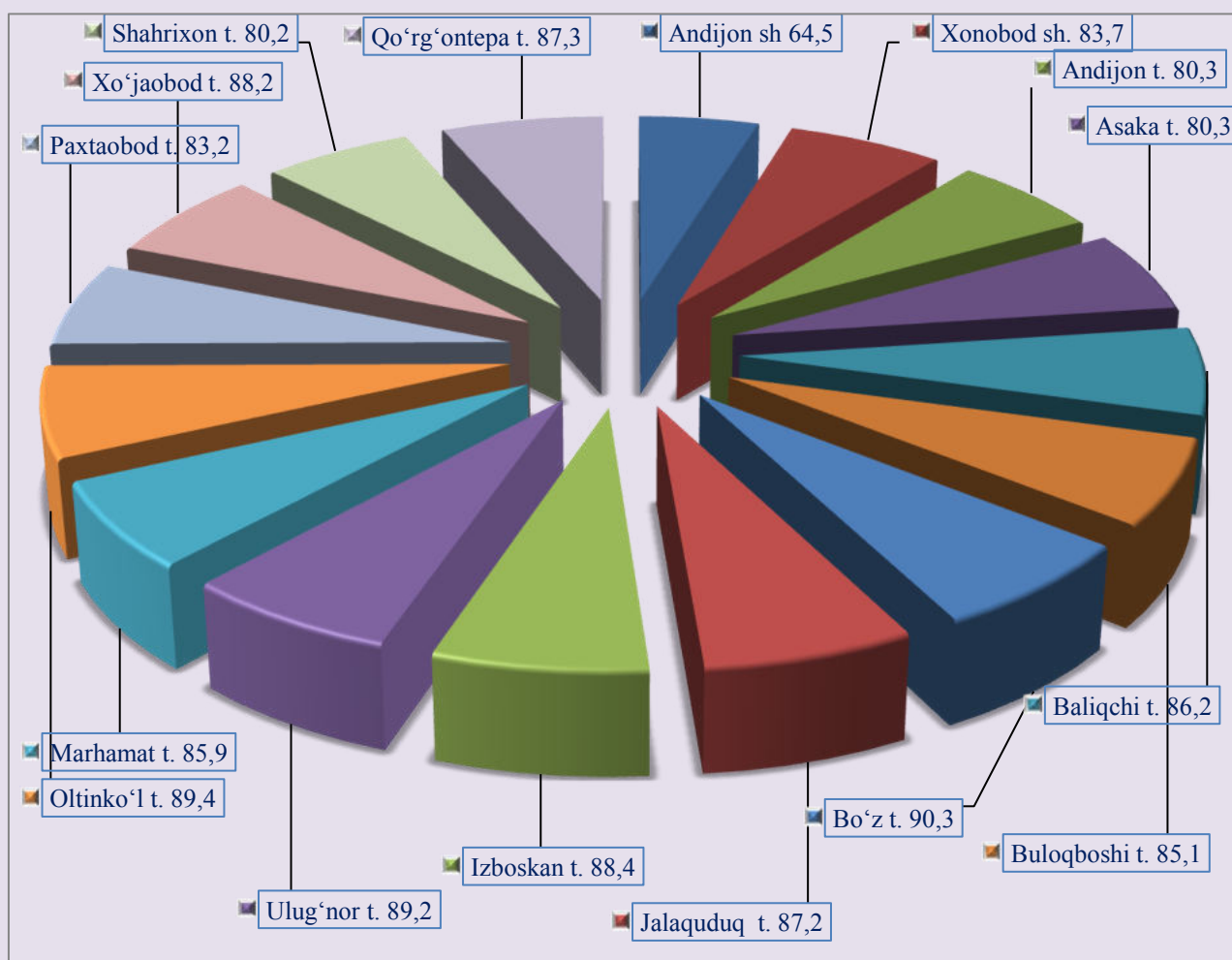
2019-yil yanvar oyida chakana savdo va umumiy ovqatlanishda yirik korxonalar savdo aylanmasi

	Mln.so‘m	O‘tgan yilning shu davriga nisbatan, foizda
Viloyat bo‘yicha	95532,8	126,7
Asaka t.	5 667,6	3 m
Baliqchi t.	1 358,7	192,3
Ulug‘nor t.	42,5	185,1
Andijon t.	3 469,9	147,5
Bo‘z t.	36,6	143,8
Andijon sh.	76 679,9	129,8
Xo‘jaobod t.	388,0	120,3
Qo‘rg‘ontepa t.	737,1	112,1
Oltinko‘l t.	312,5	108,4
Xonobod sh.	322,7	99,2
Buloqboshi t.	490,3	99,1
Marhamat t.	638,2	90,1
Jalaquduq t.	483,9	89,2
Shahrixon t.	3 526,9	88,2
Paxtaobod t.	749,2	65,1

KICHIK TADBIRKORLIKNING CHAKANA SAVDODAGI ULUSHI

Kichik tadbirkorlik sub'ektlarining tovar aylanmasi o'tgan yilning shu davriga nisbatan 2,2 %ga o'sdi va jami chakana savdo tovar aylanmasi hajmining 57,0 %ini tashkil qildi. Kichik tadbirkorlik sub'ektlari umumiy tovar aylanmasi hajmining 445,4 mlrd.so'mini uyushmagan savdo tashkil qildi.

Kichik tadbirkorlikning ulushi (foizda)



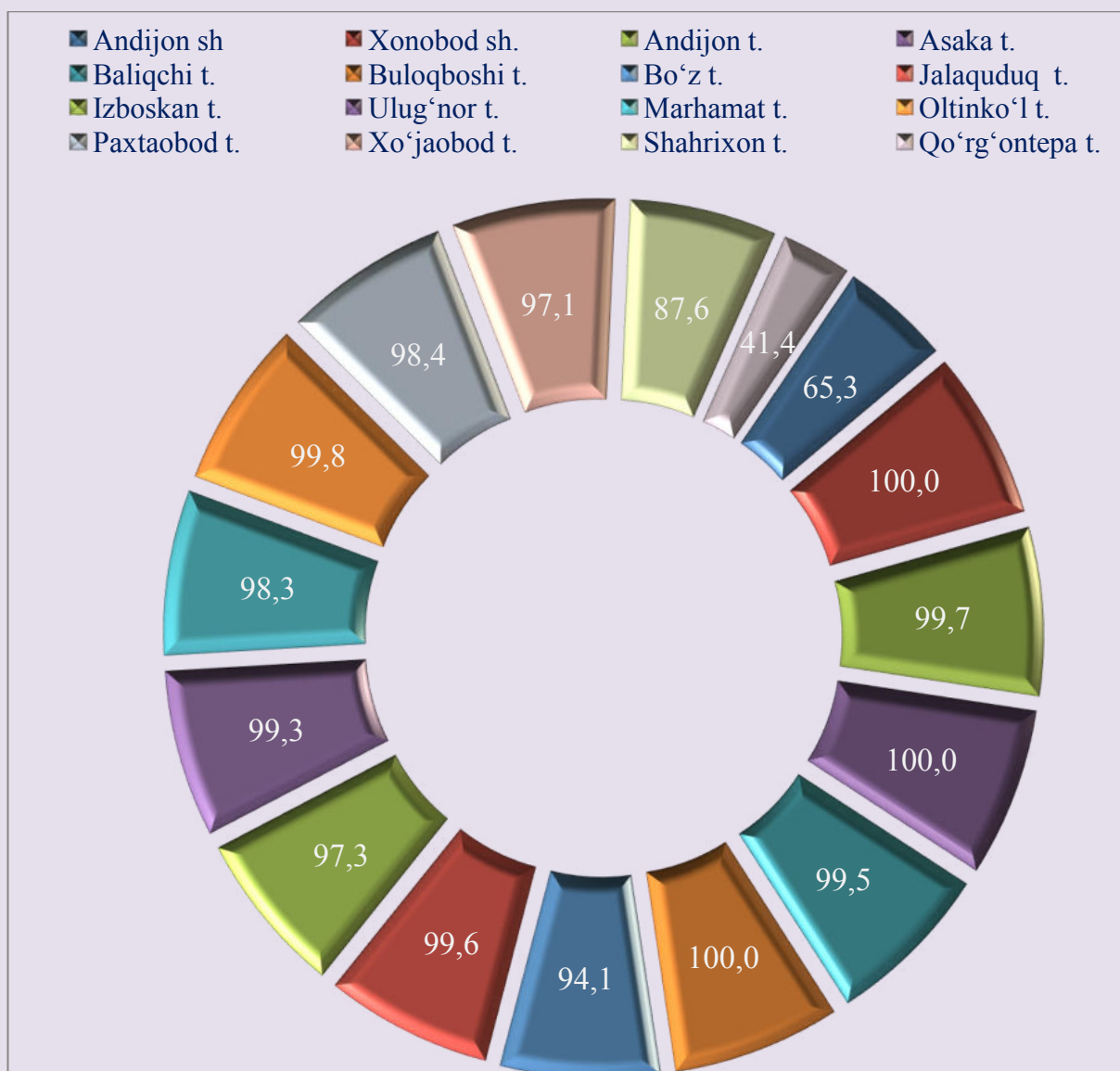
Chakana savdo tovar aylanmasi umumiy hajmida kichik tadbirkorlikning eng katta ulushi Bo'z -90,3 %, Oltinko'1 -89,4 %, Ulug'nor -89,2 %, Izboskan -88,4 % va Xo'jaobod -88,2 % tumanlarida. Eng past ulush Andijon shahrida -64,5 % va Shahrixon -80,2 %, Andijon -80,3 %, Asaka tumanlarida -80,3 % qayd etildi.

ULGURJI SAVDO TOVAR AYLANMASI


2019 yil yanvar oyida ulgurji tovar aylanmasi hajmi 109,6 mlrd. soʻmni yoki 2018 yilning shu davriga nisbatan 97,1 %ni tashkil qildi. Ulgurji tovar aylanmasi oʻtgan yilning shu davriga nisbatan Andijon shahrida 89,1%ga kamayish kuzatildi.

Kichik korxonalar va mikrofirmalarning ulgurji savdo tovar aylanmasi 2,0 %ga oʻsdi va 86,1 mlrd. soʻmga etdi, umumiy ulgurji savdo tovar aylanmasidagi ulushi 78,6 % ni tashkil qildi.

Kichik korxonalar va mikrofirmalarning ulgurji savdodagi ulushi, (foizda)



**2019 yil yanvar oyida ulgurji savdoda yirik
korxonalar savdo aylanmasi**

	Mln.so‘m	O‘tgan yilning shu davriga nisbatan, foizda
Viloyat bo‘yicha	23,5	82,5
Bo‘z t.	18,4	3 m
Andijon t.	25,0	2,9 m
Qo‘rg‘ontepa t.	6172,0	160,2
Baliqchi t.	22,2	106,0
Andijon sh.	16331,9	71,2
Shahrixon t.	829,4	61,6
Xo‘jaobod t.	15,6	61,2
Ulug‘nor t.	5,2	60,2
Jalaquduq t.	5,0	40,4
Paxtaobod t.	14,0	32,9
Marhamat t.	9,8	26,9
Izboskan t.	36,5	20,0
Buloqboshi t.	-	-
Asaka t.	-	-
Xonobod sh.	-	-

2019 yil yanvar oyida ulgurji savdo aylanmasining o‘tgan yilning shu davriga nisbatan o‘shir sur‘ati yuqori bo‘lgan yirik korxonalar Bo‘z t. tumani (3 m, Andijon tumani (2,9 m), Qo‘rg‘ontepa tumani (160,2%), Izboskan tumani (106,0%), Andijon shahar (71,2%) ni tashkil etdi. Buloqboshi, Asaka tumanida va Xonobod shaharlarida ulgurji savdo bilan shug‘ullanuvchi yirik korxonalar faoliyati mavjud emas.

2019 yil yanvar oyida o'tgan yilning shu davriga nisbatan kichik korxon va mikrofirmalarning savdo aylanmasidagi o'sish sur'ati, foizda




2019 yil yanvar oyida o'tgan yilning shu davriga nisbatan mikrofirmalarning savdo aylanmasidagi o'sish sur'ati, foizda



2019 yil yanvar oyida o'tgan yilning shu davriga nisbatan kichik korxonlarning savdo aylanmasidagi o'sish sur'ati, foizda



2019 yil yanvar oyida o'tgan yilning shu davriga nisbatan yirik
korxonalar savdosi



2019 yil yanvar oyida umumiy ovqatlanish korxonalarini savdo aylanmasi bo'yicha yirik korxonalar faqatgina Andijon shahar (382,6 mln.so'm) va Andijon tuman(429,4 mln.so'm) larida mavjud bo'lib jami o'tgan yilga nisbatan 95,8 % ni tashkil etdi.

Andijon viloyat Statistika boshqarmasi
“Tashqi iqtisodiy faoliyat va savdo statistikasi” bo‘limi

Tel.: (71) 230 – 82 – 53