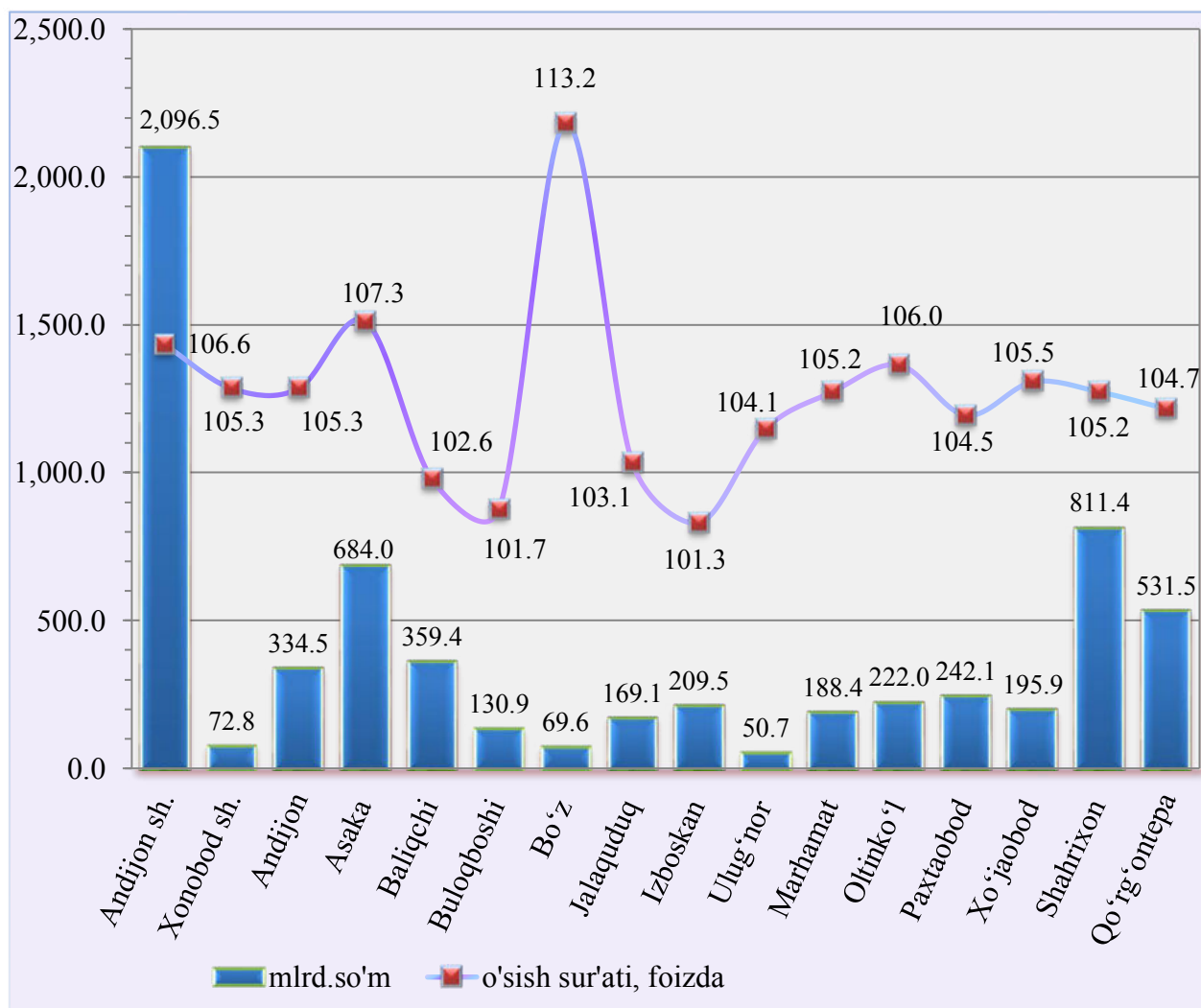


I S T E ' M O L B O Z O R I

CHAKANA SAVDO TOVAR AYLANMASI

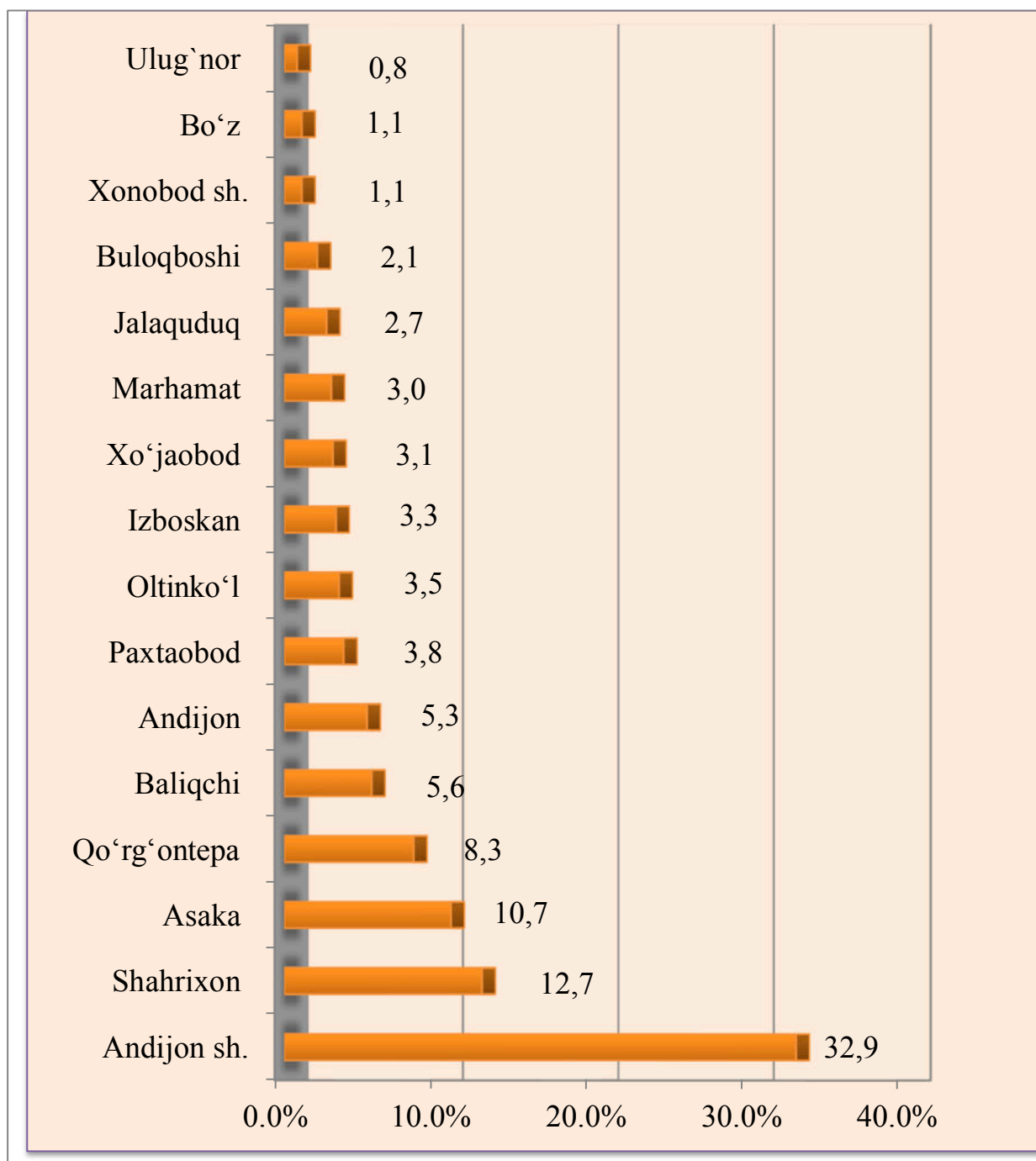
Andijon viloyati bo'yicha 2019 yil yanvar-iyul oylarida chakana savdo aylanmasi 6368,3 mlrd so'mni tashkil etib, o'tgan yilning shu davriga nisbatan 5,5 % ga oshdi.

2019 yil yanvar-iyul oylarida ovqatlanish tashkilotlarini qo'shgan holda, chakana savdo tovar aylanmasi va o'sish sur'atlari (o'tgan yilning shu davriga nisbatan, foizda)



O'tgan yilning shu davriga nisbatan viloyatning barcha tumanlarida o'sish sur'atlari kuzatildi. Xususan, yuqoriroq o'sish sur'atlari Bo'z (13,2 % ga), Asaka (7,3% ga), Andijon shahri (6,6 % ga), Oltinko'l (6,0 % ga), Ho'jaobod (5,5 % ga), Xonobod shahri (5,3 % ga) va Andijon (5,3 % ga) tumanlarida. Yuqori bo'lmagan o'sish sur'atlari Buloqboshi (1,7 % ga), Izboskan (1,3 % ga) tumanlarida kuzatildi.

Tuman(shahar)larning jami chakana savdo tovar aylanmasidagi ulushi, foizda



Chakana savdo tovar aylanmasi hajmida katta ulushga ega bo'lgan Andijon shahri (32,9 %), Shahrixon (12,7 %), Asaka (10,7%), Qo'rg'ontepa (8,3 %) va Baliqchi (5,6 %) tumanlari chakana savdo tovar aylanmasining o'sishiga ijobiy ta'sir ko'rsatdi.

Aholi jon boshiga chakana savdo tovar aylanmasi

Shaharlar va tumanlar nomi	Ming so‘m	O‘tgan yilning shu davriga nisbatan, foizda
Viloyat bo‘yicha:	2 069,1	103,6
Andijon sh.	4 816,3	105,0
Shahrixon	2 775,0	103,1
Qo‘rg‘ontepa	2 513,1	102,9
Asaka	2 134,7	105,3
Baliqchi	1 832,9	100,8
Xo‘jaobod	1 820,5	103,5
Xonobod sh.	1 737,3	103,6
Andijon	1 299,6	103,0
Paxtaobod	1 283,7	102,6
Oltinko‘l	1 279,0	104,0
Marhamat	1 111,5	103,4
Bo‘z	986,6	111,2
Buloqboshi	936,8	100,1
Jalaquduq	926,6	101,4
Izboskan	901,5	99,3
Ulug‘nor	867,7	102,3

Ovqatlanish tashkilotlarini qo‘shgan holda, chakana savdo tovar aylanmasi aholi jon boshiga 3,6 % ga oshib, 2069,1 ming so‘mni tashkil etdi (2018 yil 1789,6 ming so‘mni tashkil qilgan edi). O‘rtacha jon boshiga tovar aylanmasining eng yuqori ko‘rsatkichlari Andijon shahri (4816,3 ming so‘m), Shaxrixon (2775,0 ming so‘m) va Qo‘rg‘ontepa tumanlarida (2513,1 ming so‘m) kuzatildi.

2019 yil yanvar-iyul oylarida chakana savdo va umumiy ovqatlanishda yirik korxonalar savdo aylanmasi



Mrd.so‘m

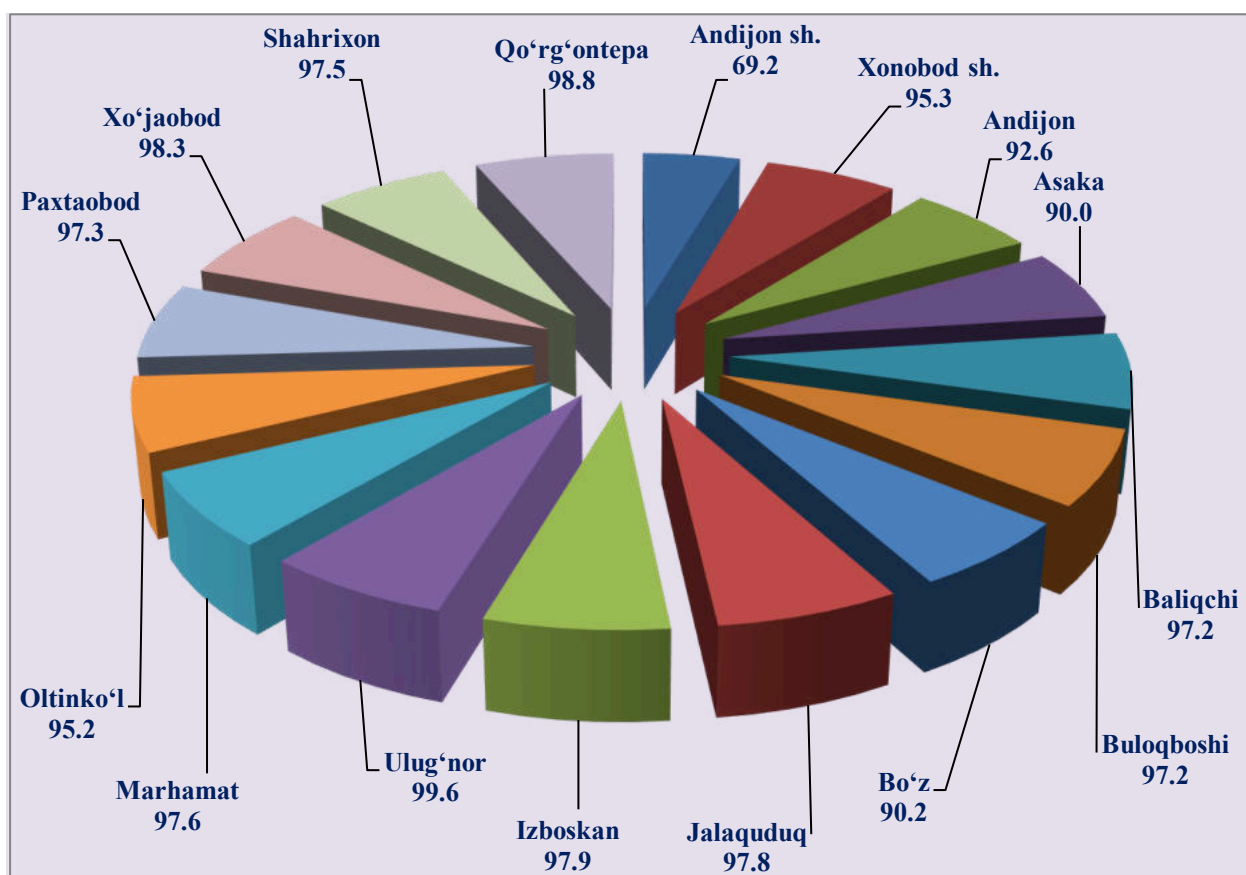
O‘tgan yilning shu davriga nisbatan, foizda

Viloyat bo‘yicha	822,7	130,7
Andijon sh.	646,2	129,3
Asaka	68,1	4,2 m
Andijon	24,9	104,4
Shahrixon	20,2	68,3
Oltinko‘l	10,8	4,5 m
Baliqchi	10,0	97,0
Bo‘z	6,7	38 m
Paxtaobod	6,5	69,4
Qo‘rg‘ontepa	6,4	123,1
Marhamat	4,5	86,1
Izboskan	4,3	28,0
Jalaquduq	3,7	89,7
Buloqboshi	3,5	105,9
Xonobod sh.	3,4	122,6
Xo‘jaobod	3,3	148,2
Ulug‘nor	0,2	92,2

KICHIK TADBIRKORLIKNING CHAKANA SAVDODAGI ULUSHI

Kichik tadbirkorlik (biznes) sub'ektlarining tovar aylanmasi o'tgan yilning shu davriga nisbatan 2,6 % ga o'sdi va jami chakana savdo tovar aylanmasi hajmining 87,1 % ini tashkil qildi. Kichik tadbirkorlik sub'ektlari umumiy tovar aylanmasi hajmining 3430,7 mlrd.so'mini yakka tartibdagi tadbirkorlar tashkil qildi.

Kichik tadbirkorlikning ulushi (foizda)



Chakana savdo tovar aylanmasi umumiy hajmida kichik tadbirkorlik (biznes)ning eng katta ulushi Ulug'nor -99,6 %, Qo'rg'ontepa -98,8 %, Xo'jaobod - 98,3 %, Izboskan - 97,9 % va Jalaquduq - 97,8 % tumanlarida. Eng past ulush Andijon shahar- 69,2 %, Asaka -90,0 % va Bo'z tumanlarida - 90,2 % qayd etildi.

ULGURJI SAVDO TOVAR AYLANMASI


2019 yil yanvar-iyul oylarida ulgurji tovar aylanmasi hajmi 1520,9 mlrd. soʻmni yoki 2018 yilning shu davriga nisbatan 104,2 % ni tashkil qildi. Ulgurji tovar aylanmasi oʻtgan yilning shu davriga nisbatan Xonobod shahar 21,0 %, Izboskan 95,6% va Xoʻjaobod tumanlarida 95,9% ga kamayish kuzatildi.

Kichik tadbirkorlik (biznes) sub'ektlarining ulgurji savdo tovar aylanmasi 2,7 % ga oʻsdi va 1016,1 mlrd.soʻmga yetdi, umumiy ulgurji savdo tovar aylanmasidagi ulushi 66,8 % ni tashkil qildi.

Kichik tadbirkorlik (biznes) sub'ektlarining ulgurji savdodagi ulushi, (foizda)



2019 yil yanvar-iyul oylarida ulgurji savdoda yirik korxonalar savdo aylanmasi

	Mln. soʻmda	Oʻtgan yilning shu davriga nisbatan, foizda
Viloyat boʻyicha	504846,7	107,4
Andijon	91,3	152,7
Qoʻrgʻontepa	41 576,0	111,4
Andijon sh.	452 033,9	108,6
Baliqchi	119,2	72,7
Paxtaobod	116,0	66,3
Shahrixon	6 659,1	63,0
Boʻz	56,1	56,7
Ulugʻnor	56,6	48,7
Oltinkoʻl	88,6	45,7
Marhamat	71,6	40,5
Jalaquduq	57,9	39,7
Xoʻjaobod	91,5	28,3
Izboskan	172,1	4,2
Asaka	3 656,8	-
Xonobod sh.	0,0	-
Buloqboshi	0,0	-

2019 yil yanvar-iyul oylarida ulgurji savdo aylanmasining oʻtgan yilning shu davriga nisbatan oʻsish surʼati yuqori boʻlgan yirik korxonalar Andijon tumani (152,7 %), Qoʻrgʻontepa tumani (111,4 %) va Andijon shahar (108,6 %) ni tashkil etdi. Xonobod shahar va Buloqboshi tumanlarida ulgurji savdo bilan shugʻullanuvchi yirik korxonalar faoliyati boʻlmagan.

2019 yil yanvar-iyul oylarida o'tgan yilning shu davriga nisbatan kichik tadbirkorlik (biznes) sub'ektlarining savdo aylanmasidagi o'sish sur'ati, foizda



2019 yil yanvar-iyul oylarida o'tgan yilning shu davriga nisbatan mikrofirmalarning savdo aylanmasidagi o'sish sur'ati, foizda



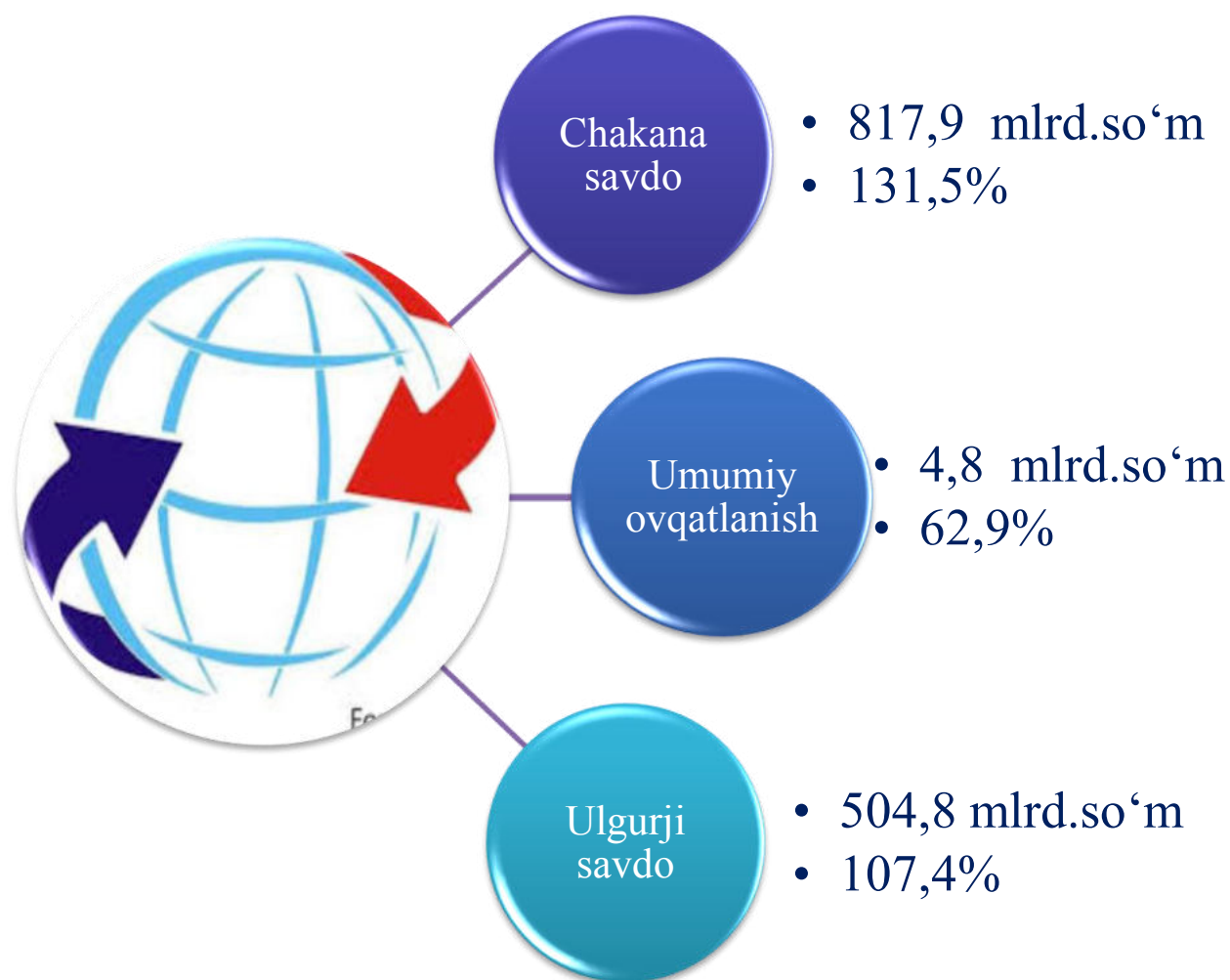
2019 yil yanvar-iyul oylarida o'tgan yilning shu davriga nisbatan kichik korxonlarning savdo aylanmasidagi o'sish sur'ati, foizda



2019 yil yanvar-iyul oylarida o'tgan yilning shu davriga nisbatan yakka tartibdagi tadbirkorlarning savdo aylanmasidagi o'sish sur'ati, foizda



2019 yil yanvar-iyul oylarida o'tgan yilning shu davriga nisbatan yirik korxonalar savdosi



2019 yil yanvar-iyul oylarida umumiy ovqatlanish korxonalarini savdo aylanmasi bo'yicha yirik korxonalar faqatgina Andijon tuman (2498,7 mln.so'm) va Andijon shahar (2339,2 mln.so'm) larida mavjud bo'lib, jami o'tgan yilga nisbatan 62,5 % ni tashkil etdi. Jamiga nisbatan ulushi 6,2 foizni tashkil qildi.

Andijon viloyat Statistika boshqarmasi
“Tashqi iqtisodiy faoliyat va savdo statistikasi” bo‘limi

Tel.: (71) 230 – 82 – 53