

Xizmatlar sohasining rivojlanishi

(dastlabki ma'lumotlar)

2018 yil yanvar-dekabr

RAQAMLAR:

- Xizmatlar sohasida **17,6** mingta korxonalar va tashkilotlar faoliyat ko'rsatmoqda.
- 2018 yil yanvar-dekabr oylarida bozor xizmatlari hajmi 7979,8 mlrd.so'mni tashkil etdi.
- Aholi jon boshiga xizmatlar hajmi 2625,6 ming.so'mni tashkil etdi.

Zamonaviy jamiyat hayotida xizmatlar sohasi juda keng tarqalgan hodisa hisoblanadi. Bugungi kunda u yoki bu turdagi xizmatlar ko'rsatmaydigan yoki hech bo'lmaganda unga duch kelmagan korxonalar deyarli qolmagan.

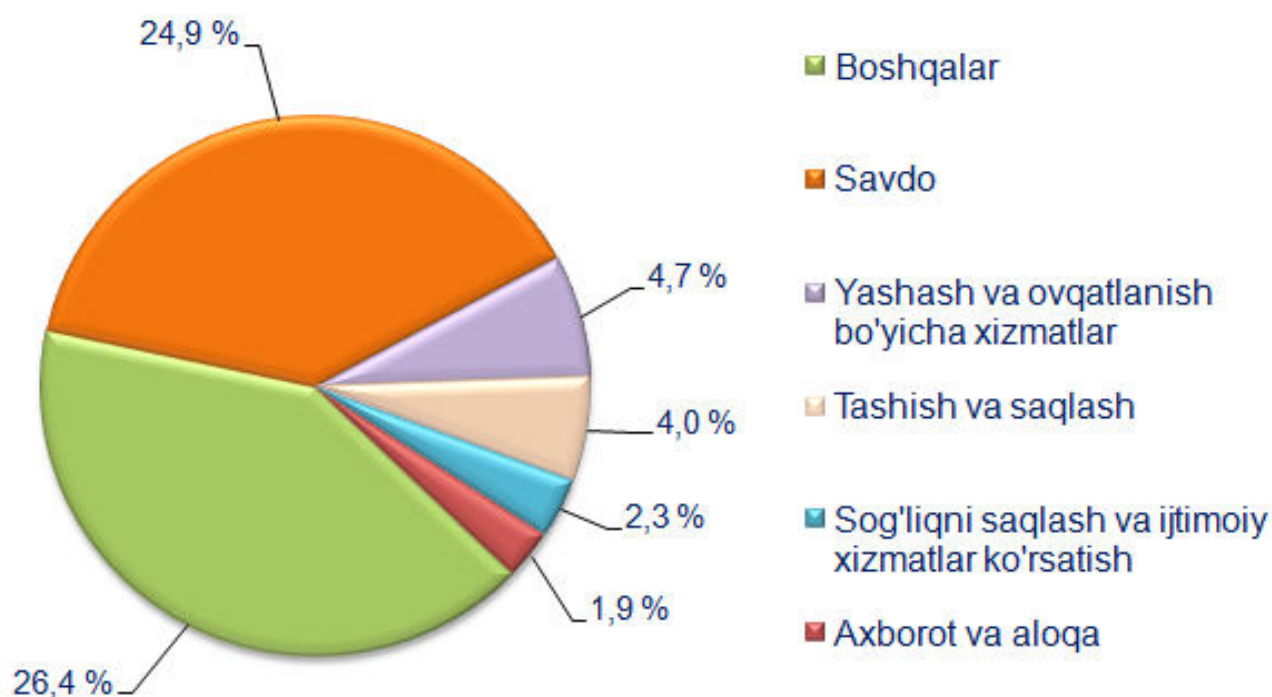
Hozirgi vaqtda Andijon viloyatida 27 mingdan ortiq korxonalar va tashkilotlar faoliyat ko'rsatmoqda. Shundan, xizmatlar sohasida 17,6 mingta korxonalar va tashkilotlar faoliyat olib bormoqda. Xizmatlar sohasida faoliyat ko'rsatayotgan korxonalar va tashkilotlarning jami korxonalar va tashkilotlar sonidagi ulushi 64,2 % ni tashkil etmoqda.

2019 yil 1 yanvar holatiga korxonalar va tashkilotlarning umumiy sonida xizmatlar sohasida faoliyat ko'rsatayotgan korxonalar va tashkilotlarning ulushi, %



2019 yil 1 yanvar holatiga, xizmatlar sohasida faoliyat ko'rsatayotgan korxonalar va tashkilotlar tarkibida savdo faoliyati bilan shug'ullanuvchi korxonalar va tashkilotlar (24,9 %) yuqori ulushni egallaydi.

2019 yil 1 Yanvar holatiga xizmatlar sohasida faoliyat ko'rsatayotgan korxonalar va tashkilotlarning iqtisodiy faoliyat turlari bo'yicha tarkibi, %



Yaqin va uzoq xorij davlatlari bilan o'zaro hamkorlikni kengaytirish, turizm sohasini jadal rivojlantirish yashash va ovqatlanish xizmatlarini ko'rsatuvchi korxonalar va tashkilot sonining o'sishiga ta'sir ko'rsatdi. Ularning ulushi 4,7 % ni tashkil etdi.

Tashish va saqlash faoliyati bilan shug'ullanuvchi faoliyat ko'rsatayotgan korxonalar va tashkilotlarning xizmat ko'rsatish sohasidagi korxonalar va tashkilotlar umumiy sonidagi ulushi 4,0 % ni tashkil etdi.

Sog'liqni saqlash va ijtimoiy xizmatlar sohasida xizmat ko'rsatuvchi korxonalar va tashkilotlarning ulushi 2,3 % ni tashkil etdi.

Axborot faoliyati bilan shug'ullanuvchi va aloqa xizmatlari ko'rsatuvchi korxonalar ulushi 1,9 % ni tashkil etdi.

2018 yil yanvar-dekabr oylarida dastlabki ma'lumotlarga ko'ra, ko'rsatilgan bozor xizmatlari hajmi 7979,8 mlrd. so'mga teng bo'ldi. O'tgan yilning mos davriga nisbatan o'sish sur'ati 108,5 % ni tashkil etdi.

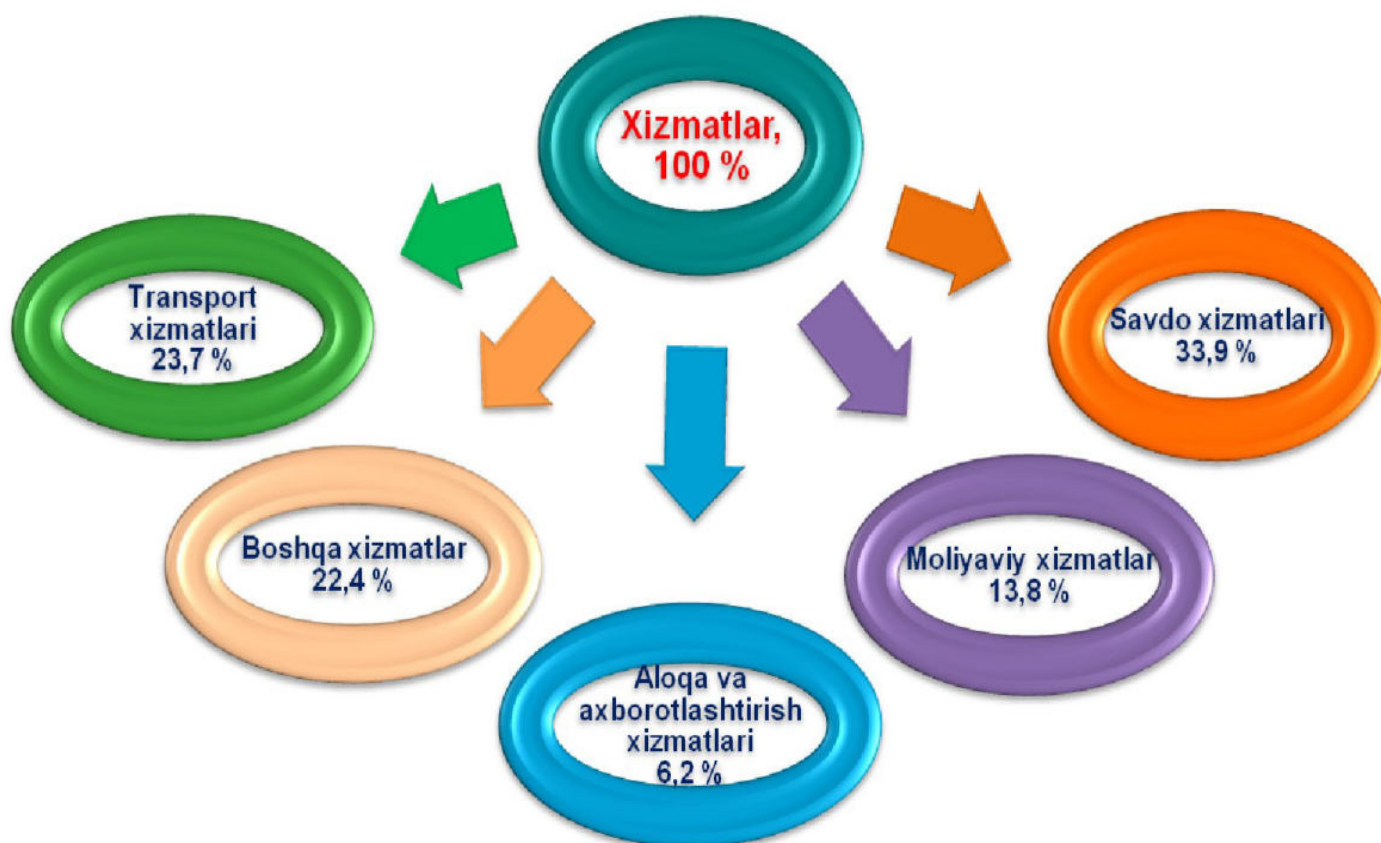
2018 yil yanvar-dekabr oylarida iqtisodiy faoliyat turlari bo'yicha xizmatlar ishlab chiqarish hajmi

	Hajmi, mlrd.so'm	O'tgan yilga nisbatan o'sish sur'ati, %
Xizmatlar - jami	7979,8	108,5
shu jumladan:		
Aloqa va axborotlashtirish xizmatlari	490,5	111,9
Moliyaviy xizmatlar	1 098,5	135,2
Transport xizmatlari	1 894,5	102,9
shu jumladan: avtotransport xizmatlari	1 850,9	102,8
Yashash va ovqatlanish xizmatlari	128,3	104,6
Savdo xizmatlari	2 705,5	105,2
Ko'chmas mulk bilan bog'liq xizmatlar	241,9	102,1
Ta'lim sohasidagi xizmatlar	316,0	100,0
Sog'liqni saqlash sohasidagi xizmatlar	111,9	121,6
Ijara xizmatlari	188,9	110,8
Kompyuterlar va ma'shiy tovarlarni ta'mirlash bo'yicha xizmatlar	208,4	104,3
Shaxsiy xizmatlar	354,9	102,1
Me'morchilik, muhandislik izlanishlari, texnik sinovlar va tahlil sohasidagi xizmatlar	48,3	138,6
Boshqa xizmatlar	192,2	110,7

Dastlabki ma'lumotlarga ko'ra, 2018 yil yanvar-dekabr oylarida ko'rsatilgan bozor xizmatlari hajmi 7979,8 mlrd. so'mga teng bo'ldi. O'tgan yilning mos davriga nisbatan o'sish sur'ati 108,5 % ni tashkil etdi.

Ko'rsatilgan bozor xizmatlarning tarkibida savdo xizmatlari (33,9 %), transport xizmatlari (23,7 %), moliyaviy xizmatlar (13,8 %), aloqa va axborotlashtirish xizmatlarining ulushi (6,2 %) ustunlikka ega.

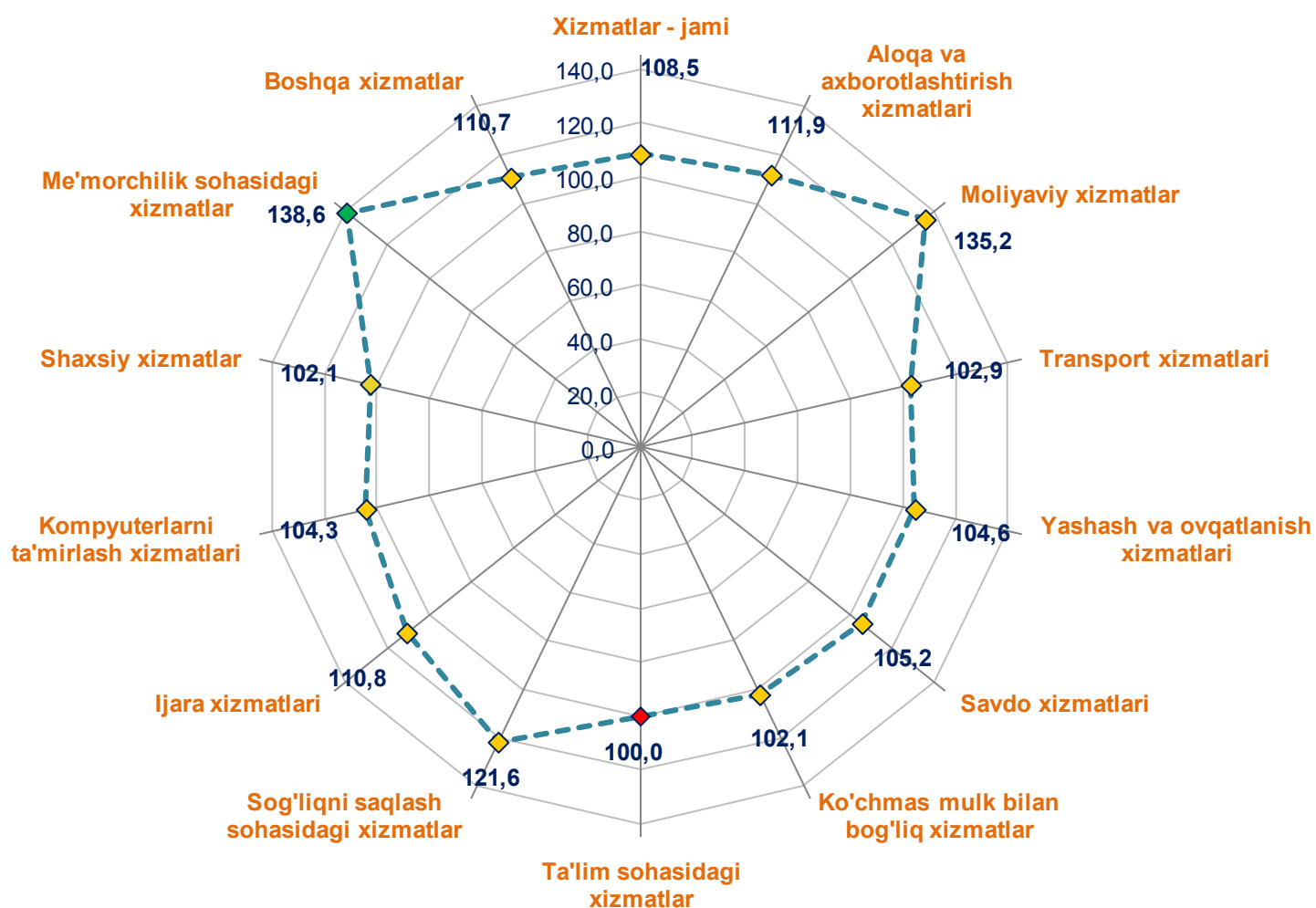
2018 yil yanvar-dekabr oylarida ko'rsatilgan bozor xizmatlari tarkibi, %



2018 yil yanvar-dekabr oylarida ko'rsatilgan bozor xizmatlari hajmi o'tgan yilga nisbatan 1 350,2 mlrd. so'mga oshdi. Joriy yilning oldingi (2018 yil yanvar-noyabr oylari) davriga nisbatan xizmatlar hajmi 757,9 mlrd. so'mga ko'paydi.

Eng yuqori o'sish sur'atlari me'morchilik, muhandislik izlanishlari, texnik sinovlar va tahlil sohasidagi xizmatlarda (138,6 %); moliyaviy xizmatlarda (135,2%); sog'liqni saqlash sohasidagi xizmatlarda (121,6 %); aloqa va xborotlashtirish xizmatlarida (111,9 %) hamda ijara xizmatlari (110,8 %) kabi xizmat turlarida qayd etildi.

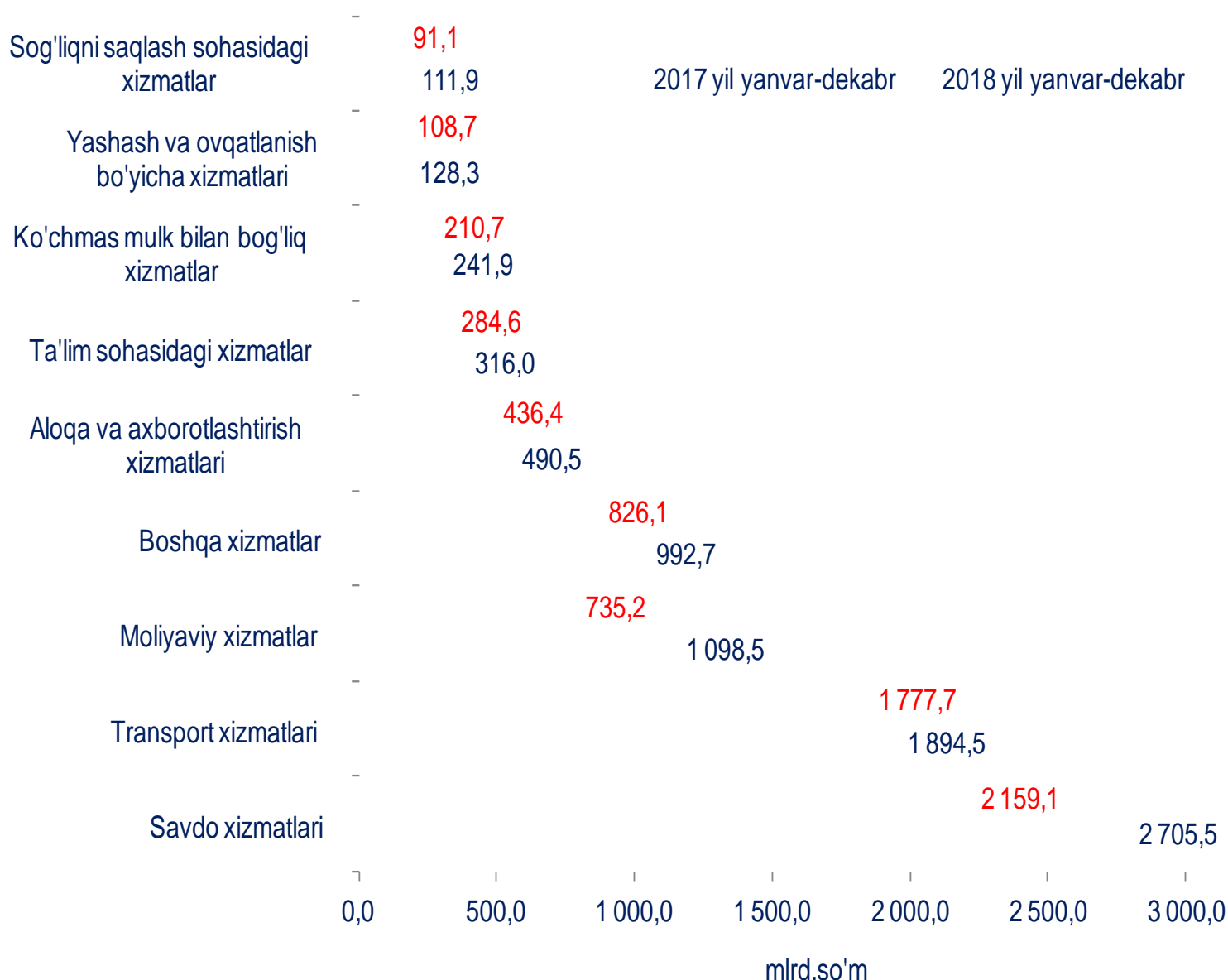
2018 yil yanvar-dekabr oylarida iqtisodiy faoliyat turlari bo'yicha ko'rsatilgan bozor xizmatlarining o'sish sur'ati, %



Nisbatan pastroq o'sish sur'atlari ko'chmas mulk bilan bog'liq xizmatlarda (102,1 %); shaxsiy xizmatlarda (102,1 %) va ta'lim sohasi xizmatlari (100,0 %) kabi xizmat turlarida kuzatildi.

O'tgan yilning mos davriga nisbatan savdo xizmatlari hajmi (546,4 mlrd. so'm), moliyaviy xizmatlar (363,3 mlrd. so'm), transport xizmatlari (116,8 mlrd. so'm) boshq shaxsiy xizmatlar (36,6 mlrd. so'm), aloqa va axborotlashtirish xizmatlari (54,1 mlrd. so'mga) oshganligi kuzatildi.

2018 yil yanvar-dekabr oylarida alohida xizmat turlari
hajmining taqqoslanishi , %



; L J P D W O D U K D M P L Q L Q J Q L V E D W D Q V H J H E O D R U O L
chilik, muhandislik izlanishlari, texnik sinovlar va tahlil sohasidagi xizmatlar E R \ L
cha kuzatildi. O'sish hajmi 2017 yil yanvar-dekabr oylariga nisbatan 17,3 mlrd.
so'mni tshkil etdi.

2018 yil yanvar-dekabr oylarida savdo xizmatlari hajmi 2705,5 mlrd. so'mni tashkil etdi.

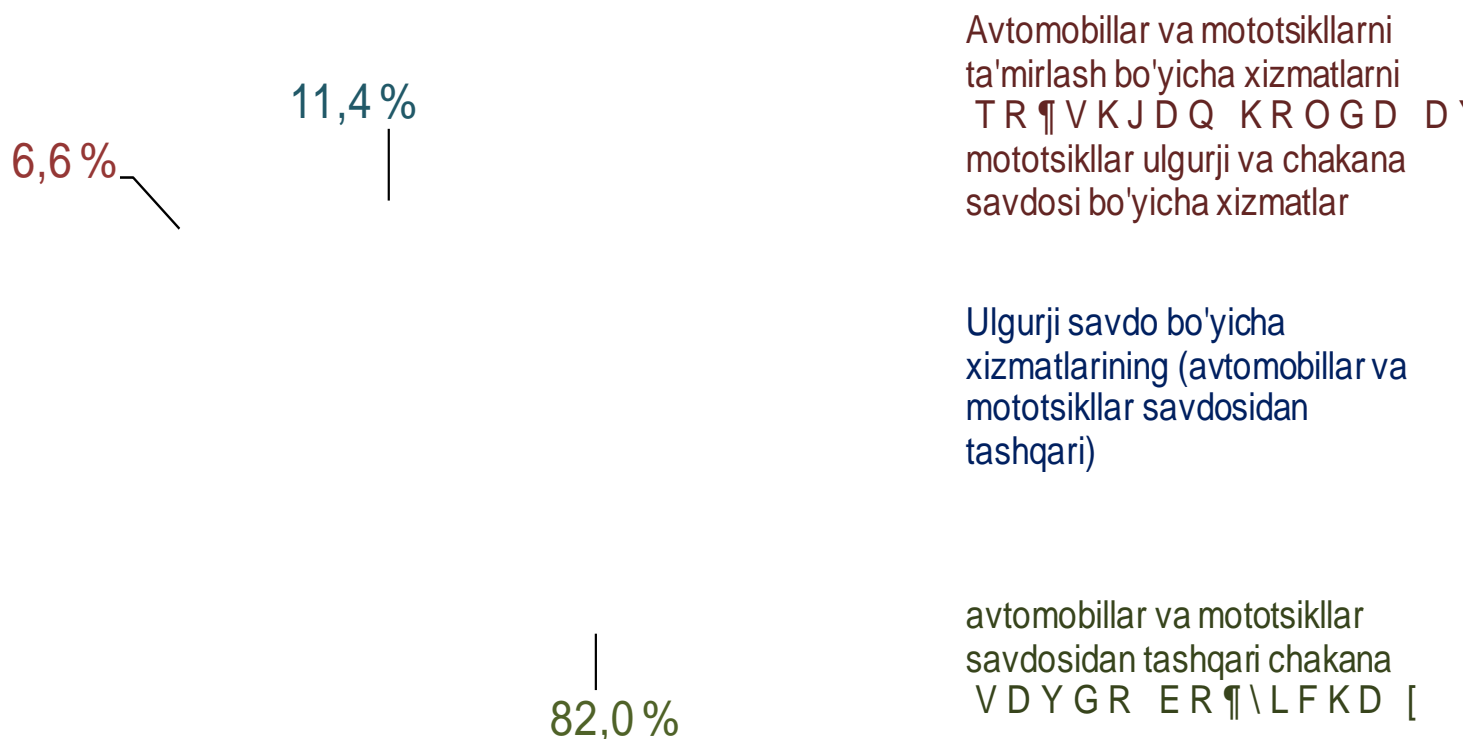
Savdo xizmatlarining eng katta hajmi Andijon shahrida (807,9 mlrd. so'm) hamda Shahrixon (241,2 mlrd. so'm), Asaka (217,5 mlrd. so'm), Andijon (175,6 mlrd. so'm) va Yangi-Yul (175,6 mlrd. so'm) shahar va tumanlarida kuzatildi.

2018 yil yanvar-dekabr oylarida shahar va tumanlar bo'yicha savdo xizmatlari hajmi quyidagidek bo'lgan:

Savdo xizmatlarining eng past ko'rsatkichi Xonobod shahrida kuzatildi va savdo xizmatlari hajmi 41,4 mlrd. so'mni tashkil etdi.

Aholining daromadlari darajasining oshishi bilan iste'mol talabi va savdo aylanmasi o'smoqda. Savdo xizmatlari tarkibida avtomobillar va mototsikllar V D Y G R V L G D Q W D V K T D U L F K D N D Q D V D Y G R E R ¶ \ L F K 2018 yil yanvar-dekabr oylarida uning ulushi 82,0 % ni tashkil etadi.

2018 yil yanvar-dekabr oylarida savdo xizmatlarining tarkibi %



Ulgurji savdo bo'yicha xizmatlarining (avtomobillar va mototsikllar savdosidan tashqari) ulushi 11,4 % ga yetdi.

\$ Y W R P R E L O O D U Y D P R W R W V L N O O D U Q L W D P L U O avtomobillar va mototsikllar ulgurji va chakana savdosi bo'yicha xizmatlar umumiy savdo xizmatlari hajmida 6,6 % ni egallaydi.

Axborot-kommunikatsiya texnologiyalarini rivojlantirish fuqarolik jamiyatida va bozor iqtisodiyotida yuz beradigan jarayonlarga ijobiy ta'sir ko'rsatish uchun zarur.

Hayotning ko'pgina sohalarida AKT joriy etilishi va rivojlanishi jamiyat, hukumat va biznes bilan bog'liq ko'plab tashqi va ichki jarayonlarni soddalashtirish va tezlashtiradigan muhim element hisoblanadi.

2018 yil yanvar-dekabr oylarida viloyatda aloqa va axborotlashtirish xizmatlarining hajmi 490,5 mlrd. so'mni tashkil etdi. Aloqa va axborotlashtirish xizmatlari o'sishi 11,9 % ni tashkil etdi.

Viloyatda aloqa va axborotlashtirish xizmatlari hajmida telekommunikatsiya [L]PDWODUL VLPOL YD PRELO DORTD [L]PDWODUL matlari va boshqalar) katta qismni egallab, uning ulushi 97,3 % ni tashkil etadi.

2018 yil yanvar-dekabr oylarida aloqa va axborotlashtirish
xizmatlarining tarkibi, %

2017 yil yanvar-GHNDEU R\ODUL ELODQ WDTTRVODW. xizmatlar ulushining ko'payish omillaridan biri respublikada turizm faoliyatni rivojlantirish hisoblanadi. Jahonga mashhur tarixiy yodgorliklar, zamonaviy shaharlar, O'zbekistonning betakror tabiati, noyob milliy taomlari, shuningdek, xalqimizning betakror mehmondo'stligi sayohatchilarni o'ziga jalb qiladi

8VKEX GDYUGD \DVKDVK YD RYTDWODQLVK
POUG VR PJD WHQJ ER-104,6 Loylariga nisbatan 104,6%
sur'atlari 104,6 % ni tashkil etdi. Ko'rsatilgan bozor xizmatlari umumiy hajmida

\DVKDVK YD RYTDWODQLVK ER-104,6 [L]PDWODUQLC
<DVKDVK YD RYTDWODQLVK ER-104,6 [L]PDWODUQLC
YD LFKLPOLNODU ELODQ WD-104,6 [L]PDWODUQLC
TLOPRTGD <DVKDVK ER-104,6 [L]PDWODU XOXVKL

<DVKDVK YD RYTDWODQLVK ER-104,6 [L]PDWODUQLC
xizmatlar tarkibining taqqoslanishi, %

2018 yil yanvar-dekabr oylarida shahar va tumanlar bo'yicha

NR¶UVDWLOJDQ [L]PDWODU KDMPL

	Hajmi, mlrd. V R ¶ P	2 ¶ W J D Q \ L O J D Q Q L V E D W D Q R ¶ V V X U, ¶ W L
Andijon viloyati	7979,8	108,5
shaharlar:		
Andijon	3 797,2	110,7
Xonobod	83,3	105,0
tumanlar:		
Oltinko`l	260,6	107,0
Andijon	432,2	107,2
Baliqchi	336,3	106,1
Bo'z	102,6	105,8
Buloqboshi	215,8	105,9
Jalaquduq	276,6	106,3
Izboskan	337,9	106,5
Ulug'nor	92,5	105,1
Qo'rg'ontepa	344,1	106,7
Asaka	506,7	107,0
Marhamat	250,1	106,5
Shahrixon	498,9	106,9
Paxtaobod	273,8	106,5
Xo'jaobod	171,2	106,0

Viloyatda shahar va tumanlar kesimida Andijon shahri (3797,2 mlrd. V R ¶ P) yetakchilik qilmoqda. 2 ¶ W J D Q \ L O Q L Q J P R V, G N R ¶ W L V J D W Q Q V E Q [L] P D W O D U L Q L Q Andijon shahri EVXU¶EDW ni tashkil etdi.

9LOR\DWGD VKDKDU YD WXPQODU R¶UWDVLGD
\HWDNFKLOLN TLOPRTGD 2¶WJDQ \LOQLQJ PRV GD
[L]PDWODULQLQJ R¶VLVK VXU¶DWL 7RVKNHQW VKDK

2018 yil yanvar-dekabr oylarida shahar va tumanlar
ER¶\LFKD NR¶UVDWLOJDQ ER]RU [L]¶DWODULQ

Shuningdek, yuqori o'sish sur'atlari Andijon (107,2 %) va Oltinko'l (107,0 %),
Asaka (107,0 %) tumanlarida kuzatildi.

<XTRUL ER¶OPDJDQ R VLVK VXU DWODUL 8OXJC
shahrida (105,0 %) va kuzatildi.

.R¶UVDWLOJDQ ER]RU [L]PDWODUL XPXPL\ KD
WXPdqODU R¶UWDVLGD \$QGLMRQ VKDKUL \HWDNFK
ulushi 47,6 % ni tashkil qiladi. Shu bilan birga, xizmatlar umumiy hajmida
eng yuqori ulushlar Asaka (6,4 %), Shaxrihon (6,3 %) va Andijon (5,4 %)
tumanlariga to`g`ri keladi.

2018 yil yanvar- GHNDEU R\ODULGD VKDKDU YD WXPdq
NR¶UVDWLOJDQ ER]RU [L]PDWODULQLQJ X

.R¶UVDWLOJDQ ER]RU [L]PDWODUL XPXPL\ KDMP
tumanida (1,0 %) qayd etildi.

\$KROL MRQ ERVKLJD NR UVDWLOJDQ ER]RU [L]P
 kuzatilmoqda. 2018 yil yanvar-noyabr oylariga nisbatan hajm 243,0 ming
 VR¶PJD RVKLE PLQJ VR¶PJD WHQJ ER¶OGL
 nisbatan 406,2 ming so'mga farq qildi.

2018 yil yanvar- GHNDEU R\ODULGD VKDKDU YD WXPDC
 DKROL MRQ ERVKLJD NR¶UVDWNLFKOD

Aholi jon boshiga ko'rsatilgan bozor xizmatlari hajmi bo'yicha eng yuqori ko'rsatkich Andijon shahrida - 8816,6 ming so'm qayd etildi.

O'tgan yilning mos davriga nisbatan aholi jon boshiga ko'rsatilgan bozor xizmatlarining
 \XTRUL R¶VLVK VXU¶D-MO9,\$2C
 kuzatildi.

Andijon viloyati statistika bshoqarmasi

Xizmatlar sohasi statistikasi bo`limi

0 D V:¶U60onov A

Tel:(+99871) 230-82-63