



ANDIJON VILOYAT STATISTIKASI BOSHQARMASI



TASHQI IQTISODIY FAOLIYAT

2019-YILNING YANVAR-AVGUST OYLARIDA MDH VA BOSHQA DAVLATLAR KESIMIDA VILOYATNING TASHQI SAVDO AYLANMASI

(mln. AQSH dollarida)

Viloyatning tashqi savdo aylanmasi 2019 yilning yanvar-avgust oyida 1711,1 mln.AQSH dollarini, jumladan eksport 360,1 mln.AQSH dollarini, import 1351,0 mln. AQSH dollarini tashkil etdi.

Tashqi savdo aylanmasining saldosini minus 990,8 mln. AQSH dollari, shu jumladan MDH davlatlari bilan 106,7 mln. AQSH dollarini va boshqa davlatlar bilan minus 1097,5 mln.AQSH dollarini tashkil etdi.


	Yanvar-avgust		O'tgan yilga nisbatan foiz hisobida
	2018 y.	2019 y.	
Tashqi savdo aylanmasi	1167,2	1711,1	146,6
MDH davlatlari	275,0	399,2	145,1
Boshqa davlatlar	892,1	1311,9	147,1
Eksport	242,3	360,1	148,6
MDH davlatlari	164,2	252,9	154,0
Boshqa davlatlar	78,1	107,2	137,3
Import	924,9	1351,0	146,1
MDH davlatlari	110,8	146,3	132,0
Boshqa davlatlar	814,1	1204,7	148,0
Saldo	-682,5	-990,8	-
MDH davlatlari	53,5	106,7	-
Boshqa davlatlar	-736,0	-1097,5	-



ANDIJON VILOYAT STATISTIKASI BOSHQARMASI



2019-YIL YANVAR-AVGUST OYIDA CHET EL SARMOYASI ISHTIROKIDA BO'LGAN KORXONALARNING ASOSIY KO'RSATKICHLARI

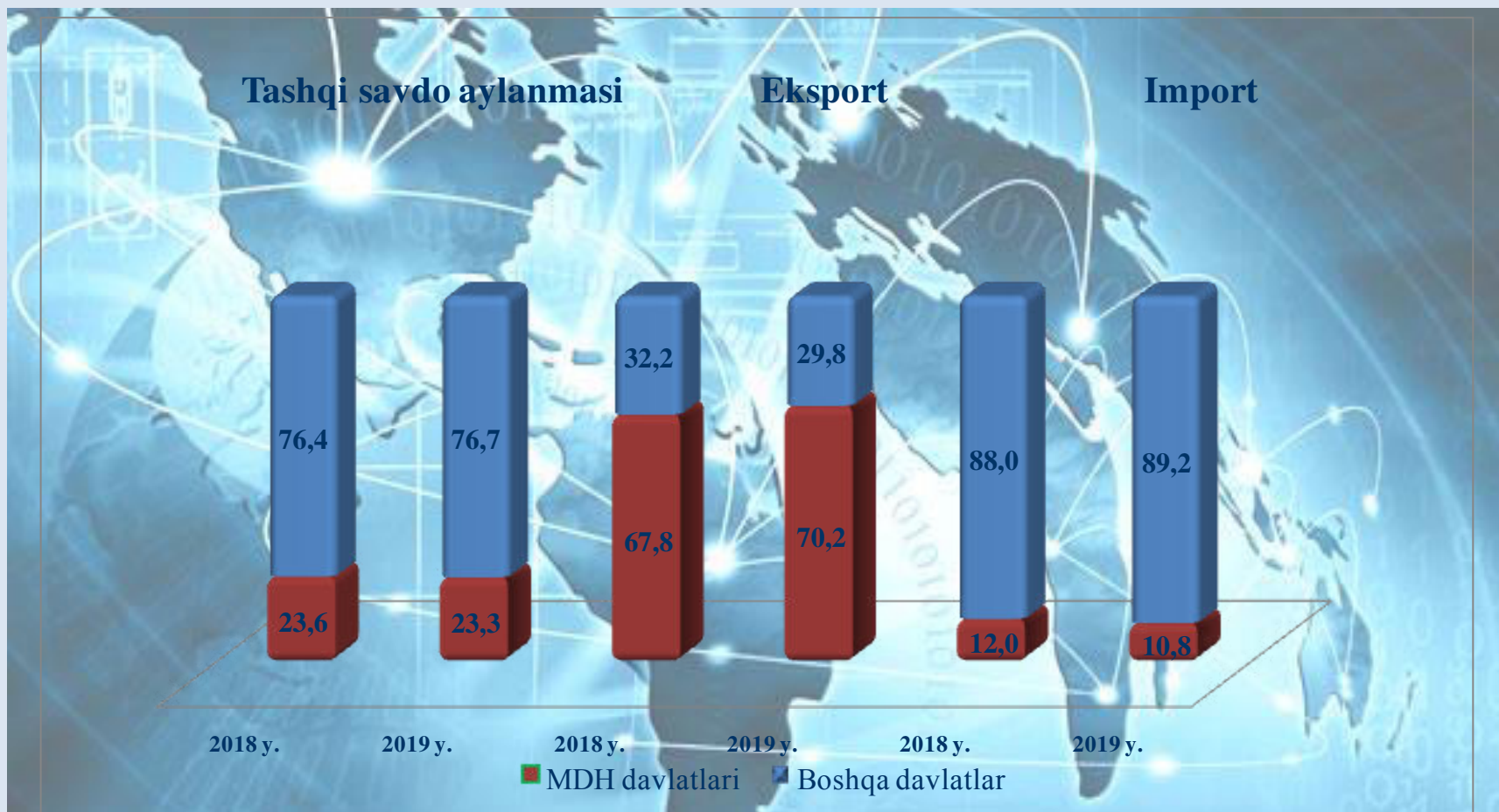
	Ro'yxatga olingan (birlik)	Ishlayapti (birlik)	Vaqtincha ishlaavgustapti (birlik)	Ishchilar soni, o'rtacha yillik (birlik)	Eksport (ming AQSH dollar)	Import (ming AQSH dollar)
Viloyat bo'yicha:	288	278	10	16155	107469,4	195096,6
Andijon sh.	108	106	2	6429	18785,3	141081,7
Andijon t.	26	26	-	462	2338,5	1312,1
Shahrixon t.	19	17	2	851	3297,5	1145,5
Asaka t.	18	18	-	1175	314,4	6069,5
Oltinko'l t.	16	16	-	556	7547,9	6852,0
Buloqboshi t.	14	13	1	265	1295,4	1025,7
Xonobod sh.	13	13	-	3111	13994,9	31912,2
Baliqchi t.	12	10	2	775	26260,0	659,4
Marhamat t.	12	12	-	265	1295,4	802,6
Qo'rg'ontepa t.	10	9	1	143	0,0	78,6
Izboskan t.	8	8	-	723	30870,7	1134,7
Xo'jaobod t.	8	8	-	528	850,0	654,5
Jalaquduq t.	8	7	1	412	366,7	783,2
Paxtaobod t.	6	6	-	323	0,0	0,0
Bo'z t.	5	5	-	52	661,9	280,3
Ulug'nor t.	5	4	1	93	0,0	55,0



ANDIJON VILOYAT STATISTIKASI BOSHQARMASI



2019-YIL YANVAR-AVGUST OYIDA MDH VA BOSHQA DAVLATLAR KESIMIDA VILOYATNING TASHQI SAVDO AYLANMASIDA ULUSHI, FOIZDA





ANDIJON VILOYAT STATISTIKASI BOSHQARMASI



VILOYAT TASHQI SAVDO AYLANMASINING QIT'ALAR BO'YICHA TAQSIMLANISHI

(2019-yil Yanvar-avgustda, mln. AQSH dollarida)

Qit'lar nomi	Eksport	Import	Tashqi savdo aylanmasi	
			O'tgan yilga nisbatan foiz hisobida	Jamiga nisbatan foizda
Jami ¹⁾	360,1	1351,0	146,6	100
Yevropa	64,4	218,0	124,5	16,5
Osiyo	295,3	1073,8	147,9	80,0
Amerika	0,4	59,0	4,1 m.	3,5
Afrika	0,0	0,2	28,9 m.	0,0

MDH davlatlari orasida Rossiya, Qirg'iziston va Qozog'iston davlatlari, tashqi savdo aylanmasida asosiy hamkorlar hisoblanib, ularning jami tashqi savdo aylanmasidagi ulushi 23,3 foizni tashkil qiladi, boshqa davlatlar orasida Janubiy Koreya, Xitoy, Germaniya, AQSH, Turkiya, Shvetsariya, Italiya, Chexiya va Braziliya davlatlari hisoblanadi, ularning ulushi 76,7 foizni tashkil qiladi.

¹⁾ Taqsimlanmagan ma'lumotlarni qo'shgan holda



ANDIJON VILOYAT STATISTIKASI BOSHQARMASI



VILOYAT TASHQI SAVDO AYLANMASIDA NISBATAN KATTA ULUSHGA EGA BO'LGAN DAVLATLAR BILAN TASHQI SAVDO AYLANMASI

(2019-yilning Yanvar-avgustida, foizda)





ANDIJON VILOYAT STATISTIKASI BOSHQARMASI



VILOYAT TASHQI SAVDO AYLANMASIDA NISBATAN KATTA ULUSHGA EGA BO'LGAN DAVLATLAR BILAN TASHQI SAVDO AYLANMASI

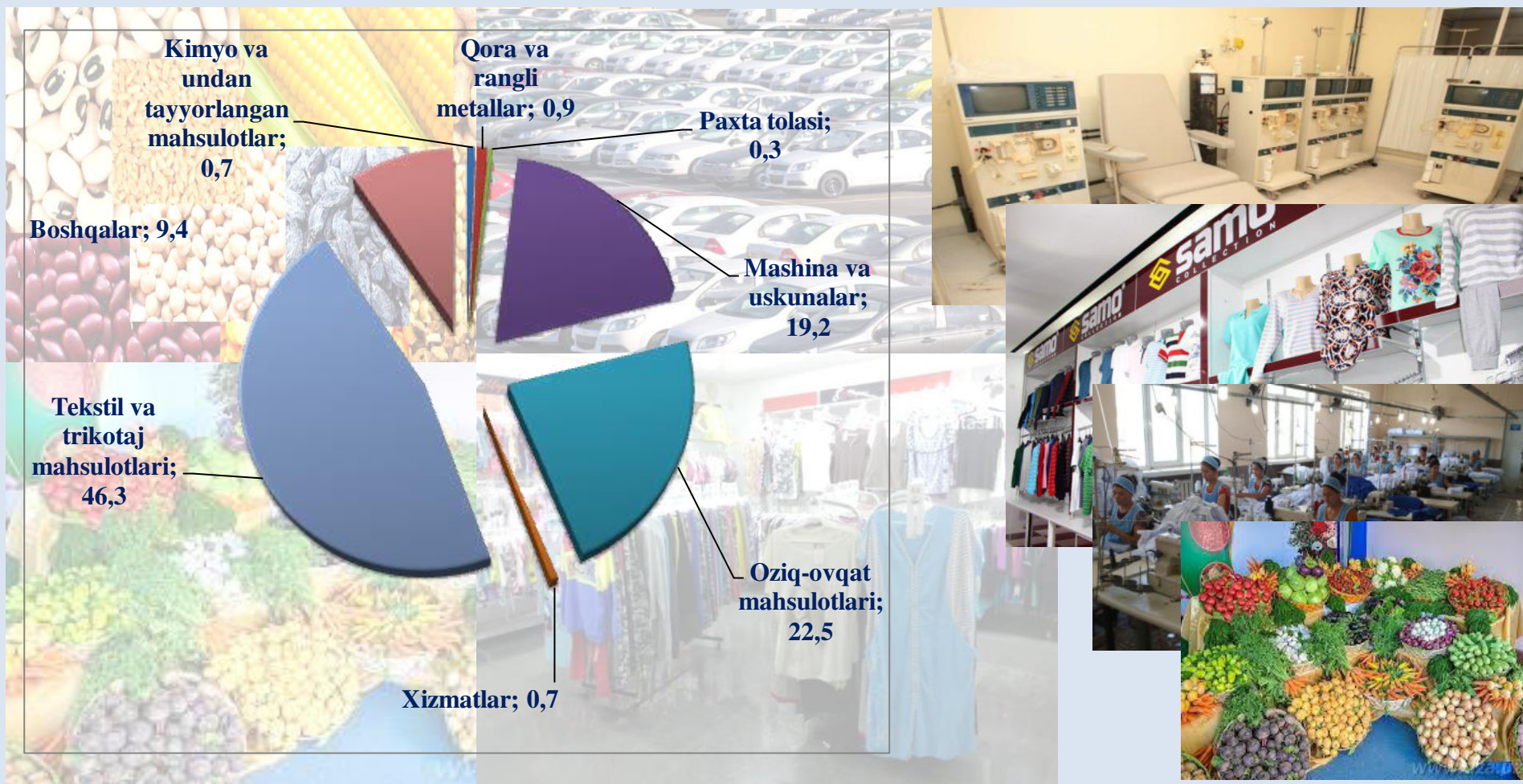
	Davlatlar	Tashqi savdo aylanmasi mln AQSH dollar;	O'tgan yilga nisbatan foiz hisobida	Tashqi savdo aylanmasi ulushi, %
	Janubiy Koreya	905,0	148,2	52,9
	Xitoy	196,1	126,6	11,5
	Rossiya	150,9	115,3	8,8
	Qirg'iziston	148,5	2,3 m.	8,7
	Qozog'iston	81,2	124,1	5,1
	AQSH	45,1	6,0 p.	2,3
	Turkiya	31,9	111,8	1,9
	Shveysariya	17,0	88,0	0,9
	Germaniya	14,5	2,7 m.	0,7
	Italiya	10,1	2,0 m.	0,7
	Chexiya	8,8	2,3 m.	0,5
	Braziliya	8,0	177,5	0,5



ANDIJON VILOYAT STATISTIKASI BOSHQARMASI



TOVAR VA XIZMATLARNING E'KSPORT TARKIBI, JAMIGA NISBATAN FOIZDA (2019 yil Yanvar-avgust)





ANDIJON VILOYAT STATISTIKASI BOSHQARMASI



TOVAR VA XIZMATLARNING IMPORT TARKIBI, JAMIGA NISBATAN FOIZDA

(2019 yil Yanvar-avgust)





ANDIJON VILOYAT STATISTIKASI BOSHQARMASI



TASHQI IQTISODIY FAOLIYAT KICHIK BIZNES VA BOSHQA KORXONALAR BO‘YICHA BO‘LINISHI

(mln.AQSH dollarida)

	Yanvar-avgust		O‘tgan yilga nisbatan foiz hisobida	Jamiga nisbatan ulushi, foiz hisobida
	2018 y.	2019 y.		
Jami:	1167,2	1711,1	146,6	100
Mikrofirmalar	140,9	229,3	162,7	13,4
Kichik korxonalar	177	219,9	124,2	12,9
Boshqa korxonalar	682,1	1261,9	185,0	73,7
Eksport	242,3	360,1	148,6	100
shu jumladan:				
Mikrofirmalar	71,7	126,4	176,3	34,3
Kichik korxonalar	102,2	120,7	118,1	33,1
Boshqa korxonalar	68,4	113	165,2	32,6
Import	924,9	1351,0	146,1	100
shu jumladan:				



ANDIJON VILOYAT STATISTIKASI BOSHQARMASI



	Yanvar-avgust		O'tgan yilga nisbatan foiz hisobida	Jamiga nisbatan ulushi, foiz hisobida
	2018 y.	2019 y.		
Mikrofirmalar	88,4	102,9	116,4	7,6
Kichik korxonalar	117,1	99,2	84,7	7,7
Boshqa korxonalar	719,0	1148,9	159,8	84,7

Viloyat e'ksportining asosini tekstil va trikotaj mahsulotlari, meva-sabzavotlar, mashina va uskunalar tashkil etgan. Joriy yilning Yanvar-avgust oylarida 278 ta eksport qiluvchi korxonalar mavjud bo'lib, ular tomonidan 39 ta uzoq va yaqin mamlakatlarga eksport amalga oshirilgan.

**Andijon viloyati statistika
boshqarmasi Tashqi iqtisodiy
faoliyat va savdo statistikasi bo'limi**

(71) 230-82-53