



# ANDIJON VILOYAT STATISTIKASI BOSHQARMASI



## TASHQI IQTISODIY FAOLIYAT

### 2019-YILNING YANVAR-IYUL OYLARIDA MDH VA BOSHQA DAVLATLAR KESIMIDA VILOYATNING TASHQI SAVDO AYLANMASI

(mln. AQSH dollarida)

Viloyatning tashqi savdo aylanmasi 2019 yilning yanvar-iyul oyida 1486,5 mln.AQSH dollarini, jumladan eksport 318,5 mln.AQSH dollarini, import 1168,0 mln. AQSH dollarini tashkil etdi.

Tashqi savdo aylanmasining saldosini minus 849,4 mln. AQSH dollari, shu jumladan MDH davlatlari bilan 93,2 mln. AQSH dollarini va boshqa davlatlar bilan minus 942,6 mln.AQSH dollarini tashkil etdi.


	Yanvar-iyul		O'tgan yilga nisbatan foiz hisobida
	2018 y.	2019 y.	
<b>Tashqi savdo aylanmasi</b>	<b>1000,1</b>	<b>1486,5</b>	<b>148,6</b>
MDH davlatlari	243,9	350,1	143,5
Boshqa davlatlar	756,2	1136,5	150,3
<b>Eksport</b>	<b>211,5</b>	<b>318,5</b>	<b>150,6</b>
MDH davlatlari	148,2	221,6	149,6
Boshqa davlatlar	63,4	96,9	153,0
<b>Import</b>	<b>788,6</b>	<b>1168,0</b>	<b>148,1</b>
MDH davlatlari	95,7	128,4	134,2
Boshqa davlatlar	692,9	1039,5	150,0
<b>Saldo</b>	<b>-577,0</b>	<b>-849,4</b>	-
MDH davlatlari	52,5	93,2	-
Boshqa davlatlar	-629,5	-942,6	-



## ANDIJON VILOYAT STATISTIKASI BOSHQARMASI



### 2019-YIL YANVAR-IYUL OYIDA CHET EL SARMOYASI ISHTIROKIDA BO'LGAN KORXONALARNING ASOSIY KO'RSATKICHLARI

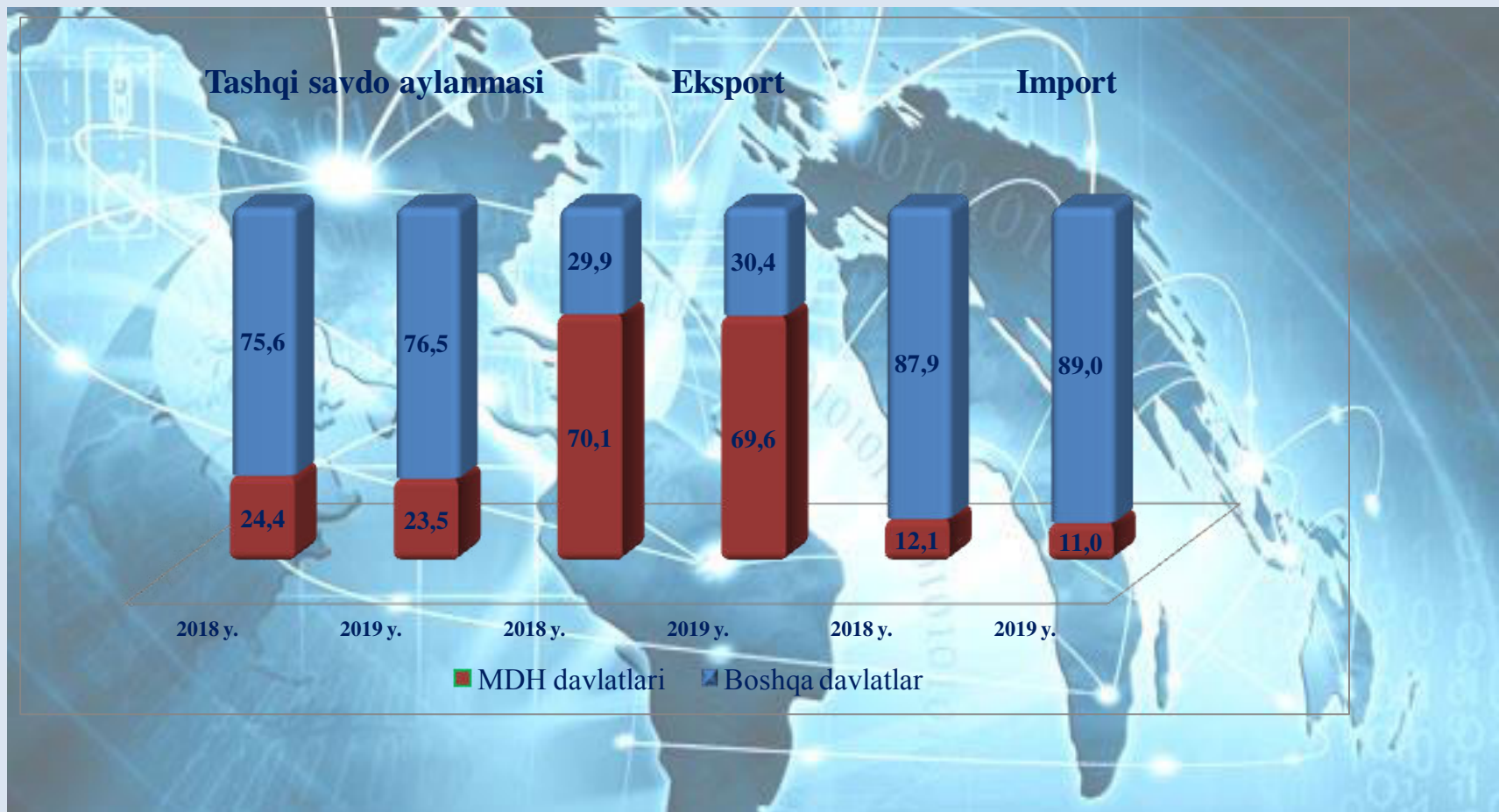
	Ro'yxatga olingan (birlik)	Ishlayapti (birlik)	Vaqtincha ishlayulapti (birlik)	Ishchilar soni, o'rtacha yillik (birlik)	Eksport (ming AQSH dollar)	Import (ming AQSH dollar)
<b>Viloyat bo'yicha:</b>	<b>278</b>	<b>267</b>	<b>11</b>	<b>25468</b>	<b>147981,8</b>	<b>970431,4</b>
<b>Andijon sh.</b>	105	103	2	6183	16654,9	122573,8
<b>Andijon t.</b>	25	25	-	452	1539,0	867,6
<b>Shahrixon t.</b>	18	16	2	460	3182,0	993,8
<b>Asaka t.</b>	16	16	-	11448	52538,5	807477,0
<b>Buloqboshi t.</b>	15	14	1	270	957,2	201,4
<b>Oltinko'l t.</b>	15	15	-	345	6283,1	6146,0
<b>Baliqchi t.</b>	12	12	2	705	24240,5	534,9
<b>Marhamat t.</b>	12	12	-	265	1295,4	802,6
<b>Xonobod sh.</b>	11	11	-	3088	11957,9	28302,9
<b>Qo'rg'ontepa t.</b>	10	9	1	143	0,0	0,0
<b>Izboskan t.</b>	8	8	-	722	27629,7	1070,7
<b>Jalaquduq t.</b>	7	7	-	524	469,0	88,5
<b>Paxtaobod t.</b>	6	5	1	397	297,6	687,2
<b>Bo'z t.</b>	6	6	-	323	0,0	0,0
<b>Ulug'nor t.</b>	5	5	-	52	0,0	0,0



# ANDIJON VILOYAT STATISTIKASI BOSHQARMASI



## 2019-YIL YANVAR-IYUL OYIDA MDH VA BOSHQA DAVLATLAR KESIMIDA VILOYATNING TASHQI SAVDO AYLANMASIDA ULUSHI, FOIZDA





## ANDIJON VILOYAT STATISTIKASI BOSHQARMASI



### VILOYAT TASHQI SAVDO AYLANMASINING QIT'ALAR BO'YICHA TAQSIMLANISHI

(2019-yil yanvar-iyulda, mln. AQSH dollarida)

Qit'alar nomi	Eksport	Import	Tashqi savdo aylanmasi	
			O'tgan yilga nisbatan foiz hisobida	Jamiga nisbatan foizda
<b>Jami <sup>1)</sup></b>	<b>318,5</b>	<b>1168,0</b>	<b>148,6</b>	<b>100</b>
Yevropa	54,3	190,9	131,3	16,5
Osiyo	263,9	930,1	149,1	80,3
Amerika	0,3	46,8	3,8 m.	3,2
Afrika	0,0	0,2	28,5 m.	0,0

MDH davlatlari orasida Qirg'iziston, Rossiya va Qozog'iston davlatlari, tashqi savdo aylanmasida asosiy hamkorlar hisoblanib, ularning jami tashqi savdo aylanmasidagi ulushi 23,5 foizni tashkil qiladi, boshqa davlatlar orasida Janubiy Koreya, Xitoy, Germaniya, AQSH, Turkiya, Shvetsariya, Italiya, Chexiya va Braziliya davlatlari hisoblanadi, ularning ulushi 76,5 foizni tashkil qiladi.

<sup>1)</sup> Taqsimlanmagan ma'lumotlarni qo'shgan holda





# ANDIJON VILOYAT STATISTIKASI BOSHQARMASI



## VILOYAT TASHQI SAVDO AYLANMASIDA NISBATAN KATTA ULUSHGA EGA BO'LGAN DAVLATLAR BILAN TASHQI SAVDO AYLANMASI

(2019-yilning yanvar-iyulida, foizda)


















## ANDIJON VILOYAT STATISTIKASI BOSHQARMASI



### VILOYAT TASHQI SAVDO AYLANMASIDA NISBATAN KATTA ULUSHGA EGA BO'LGAN DAVLATLAR BILAN TASHQI SAVDO AYLANMASI

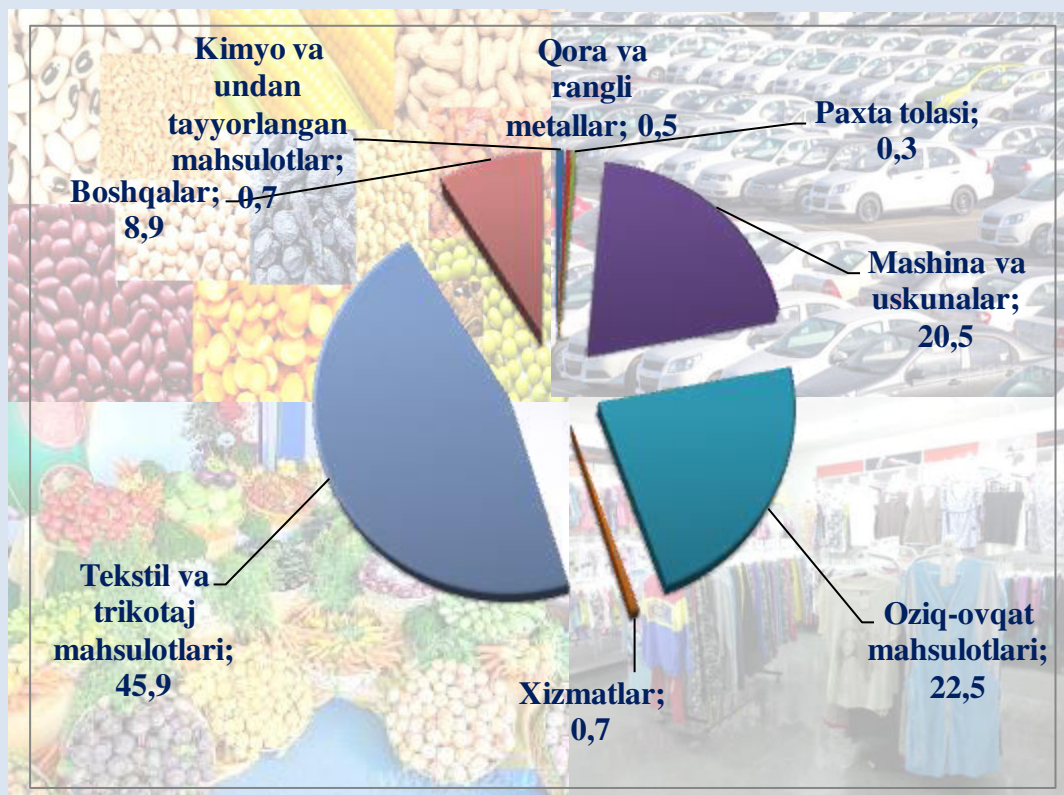
	Davlatlar	Tashqi savdo aylanmasi mln AQSH dollar;	O'tgan yilga nisbatan foiz hisobida	Tashqi savdo aylanmasi ulushi, %
	Janubiy Koreya	785,5	148,6	52,8
	Xitoy	171,4	132,8	11,5
	Rossiya	130,7	114,5	8,8
	Qirg'iziston	128,6	2,3 m.	8,7
	Qozog'iston	75,2	121,4	5,1
	AQSH	34,5	4,8 m.	2,3
	Turkiya	28,2	120,3	1,9
	Germaniya	13,5	3,2 m.	0,9
	Shveysariya	10,4	153,7	0,7
	Italiya	9,8	2,0 m.	0,7
	Chexiya	7,9	2,2 m.	0,5
	Braziliya	7,0	2,1 m.	0,5



# ANDIJON VILOYAT STATISTIKASI BOSHQARMASI



## TOVAR VA XIZMATLARNING E'KSPORT TARKIBI, JAMIGA NISBATAN FOIZDA (2019 yil yanvar-iyul)





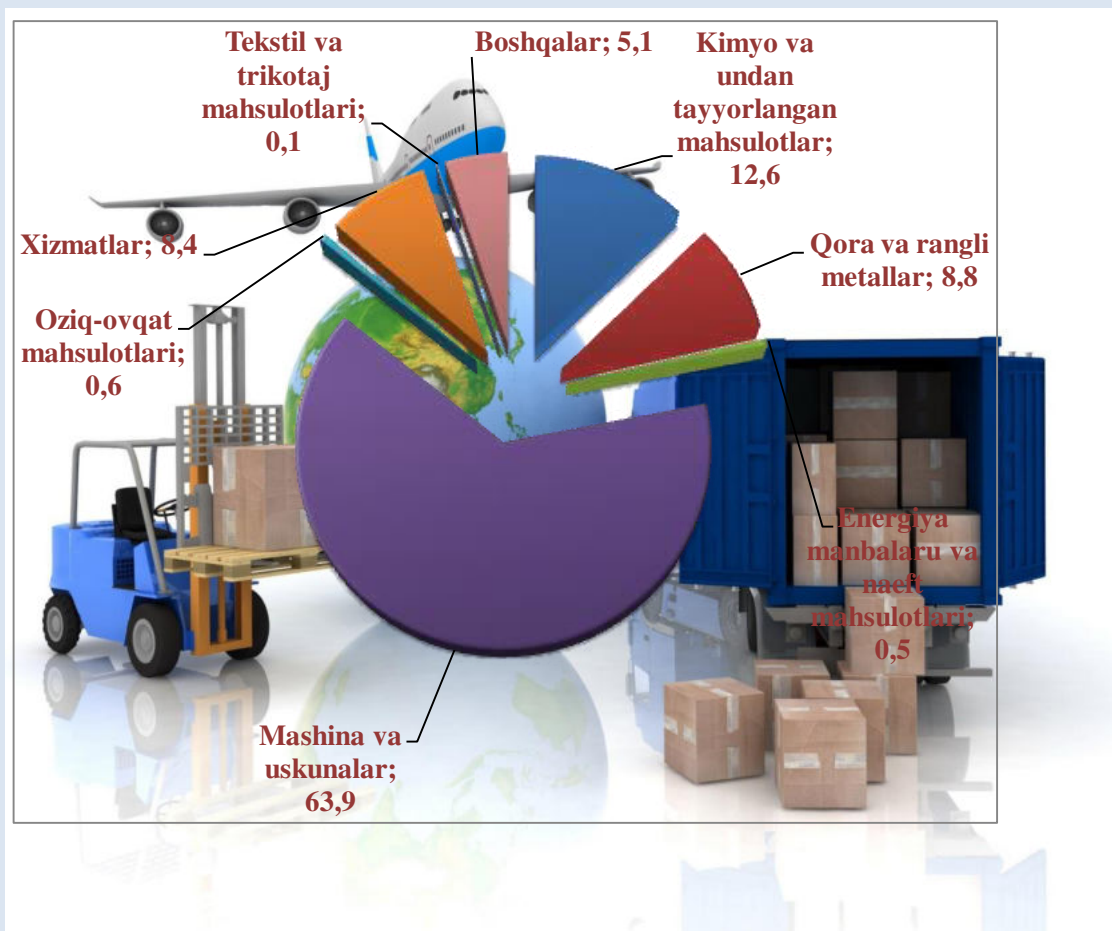


# ANDIJON VILOYAT STATISTIKASI BOSHQARMASI



## TOVAR VA XIZMATLARNING IMPORT TARKIBI, JAMIGA NISBATAN FOIZDA

(2019 yil yanvar-iyul)







## ANDIJON VILOYAT STATISTIKASI BOSHQARMASI



### TASHQI IQTISODIY FAOLIYAT KICHIK BIZNES VA BOSHQA KORXONALAR BO‘YICHA BO‘LINISHI

(mln.AQSH dollarida)

	Yanvar-iyul		O‘tgan yilga nisbatan foiz hisobida	Jamiga nisbatan ulushi, foiz hisobida
	2018 y.	2019 y.		
<b>Jami:</b>	<b>1000,1</b>	<b>1486,5</b>	<b>148,6</b>	<b>100</b>
Mikrofirmalar	140,9	197,5	140,2	13,3
Kichik korxonalar	177,0	195,2	110,3	13,1
Boshqa korxonalar	682,1	1093,8	160,4	73,6
<b>Eksport</b>	<b>211,5</b>	<b>318,5</b>	<b>150,6</b>	<b>100</b>
shu jumladan:				
Mikrofirmalar	65,6	109,2	166,5	34,3
Kichik korxonalar	84,8	105,6	124,6	33,1
Boshqa korxonalar	61,1	103,7	169,8	32,6
<b>Import</b>	<b>788,6</b>	<b>1168,0</b>	<b>148,1</b>	<b>100</b>

shu jumladan:



## ANDIJON VILOYAT STATISTIKASI BOSHQARMASI



	Yanvar-iyul		O'tgan yilga nisbatan foiz hisobida	Jamiga nisbatan ulushi, foiz hisobida
	2018 y.	2019 y.		
Mikrofirmalar	75,3	88,3	117,3	7,6
Kichik korxonalar	92,3	89,7	97,2	7,7
Boshqa korxonalar	621,0	990,0	159,4	84,7

Viloyat eksportining asosini tekstil va trikotaj mahsulotlari, meva-sabzavotlar, mashina va uskunalar tashkil etgan. Joriy yilning yanvar-iyul oylarida 278 ta eksport qiluvchi korxonalar mavjud bo'lib, ular tomonidan 36 ta uzoq va yaqin mamlakatlarga eksport amalga oshirilgan.

**Andijon viloyati statistika  
boshqarmasi Tashqi iqtisodiy  
faoliyat va savdo statistikasi bo'limi**

(71) 230-82-53