

## TASHQI IQTISODIY FAOLIYAT

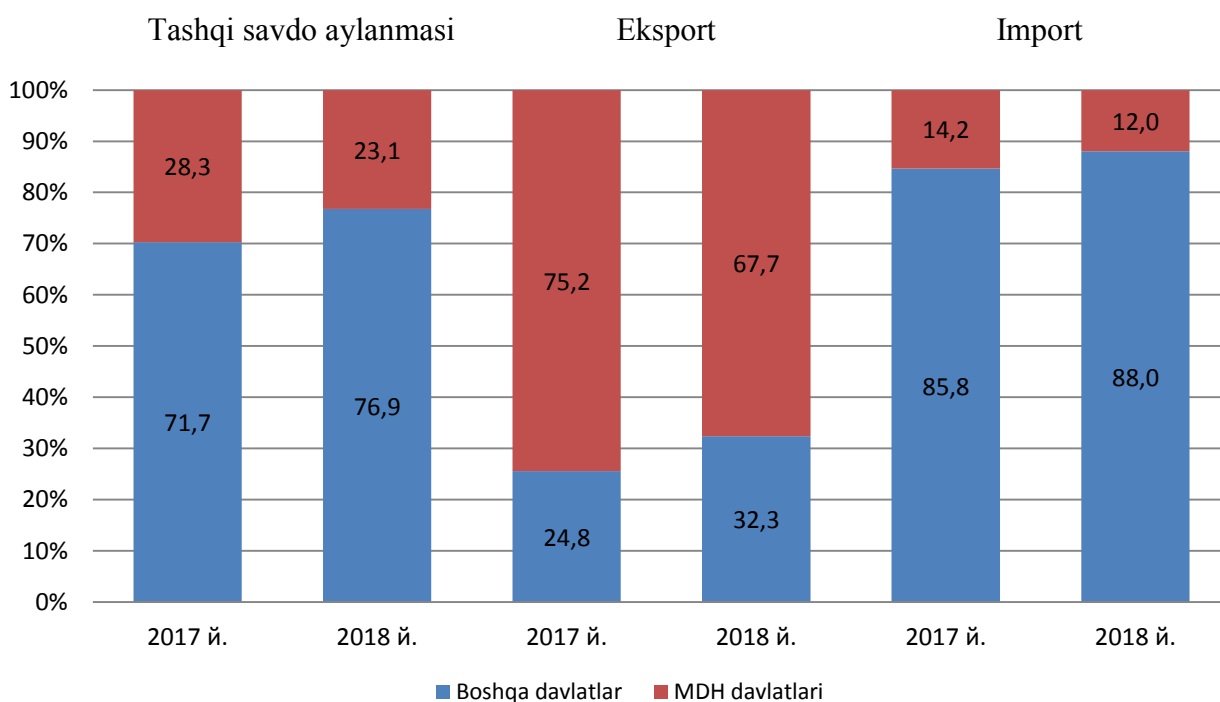
Viloyatning tashqi savdo aylanmasi 2018 yilning yanvar-iyul oylarida 980,1 mln. AQSH dollarini, jumladan eksport 194,9 mln. AQSH dollarini, import 785,1 mln. AQSH dollarini tashkil etdi.

Tashqi savdo aylanmasining saldosi minus 590,2 mln. AQSH dollari, shu jumladan MDH davlatlari bilan 37,6 mln. AQSH dollarini va boshqa davlatlar bilan minus 627,9 mln. AQSH dollarini tashkil etdi.

### 2018 yilning yanvar-iyulida MDH va boshqa davlatlar kesimida viloyatning tashqi savdo aylanmasi (mln. AQSH dollari)

	Yanvar-iyul		2017 yil yanvar-iyuliga nisbatan foiz hisobida
	2017 y.	2018 y.	
<b>Tashqi savdo aylanmasi</b>	<b>862,4</b>	<b>980,1</b>	<b>113,6</b>
<i>shu jumladan:</i>			
MDH davlatlari	244,2	226,4	92,7
Boshqa davlatlar	618,2	753,7	121,9
<b>Eksport</b>	<b>199,2</b>	<b>194,9</b>	<b>97,8</b>
<i>shu jumladan:</i>			
MDH davlatlari	149,9	132,0	88,1
Boshqa davlatlar	49,3	62,9	127,5
<b>Import</b>	<b>663,2</b>	<b>785,1</b>	<b>118,4</b>
<i>shu jumladan:</i>			
MDH davlatlari	94,3	94,3	100,0
Boshqa davlatlar	568,9	690,8	121,4

**Viloyat tashqi savdo aylanmasida  
MDH va boshqa davlatlarning ulushi**  
(yanvar-iyul holatiga, foizda)



Viloyat rezidentlarining tashqi savdo operatsiyalari asosan Osiyo (jami tovar aylanmasining 80,2 foizi), Yevropa (18,5 foizi), va Amerika (1,3 foizi) davlatlari bilan amalga oshirilgan bo'lib, jami savdo aylanmasining 100 foizini tashkil qildi.

**Viloyat tashqi savdo aylanmasining  
qit'alar bo'yicha taqsimlanishi**  
(2018 yil yanvar-iyulida)

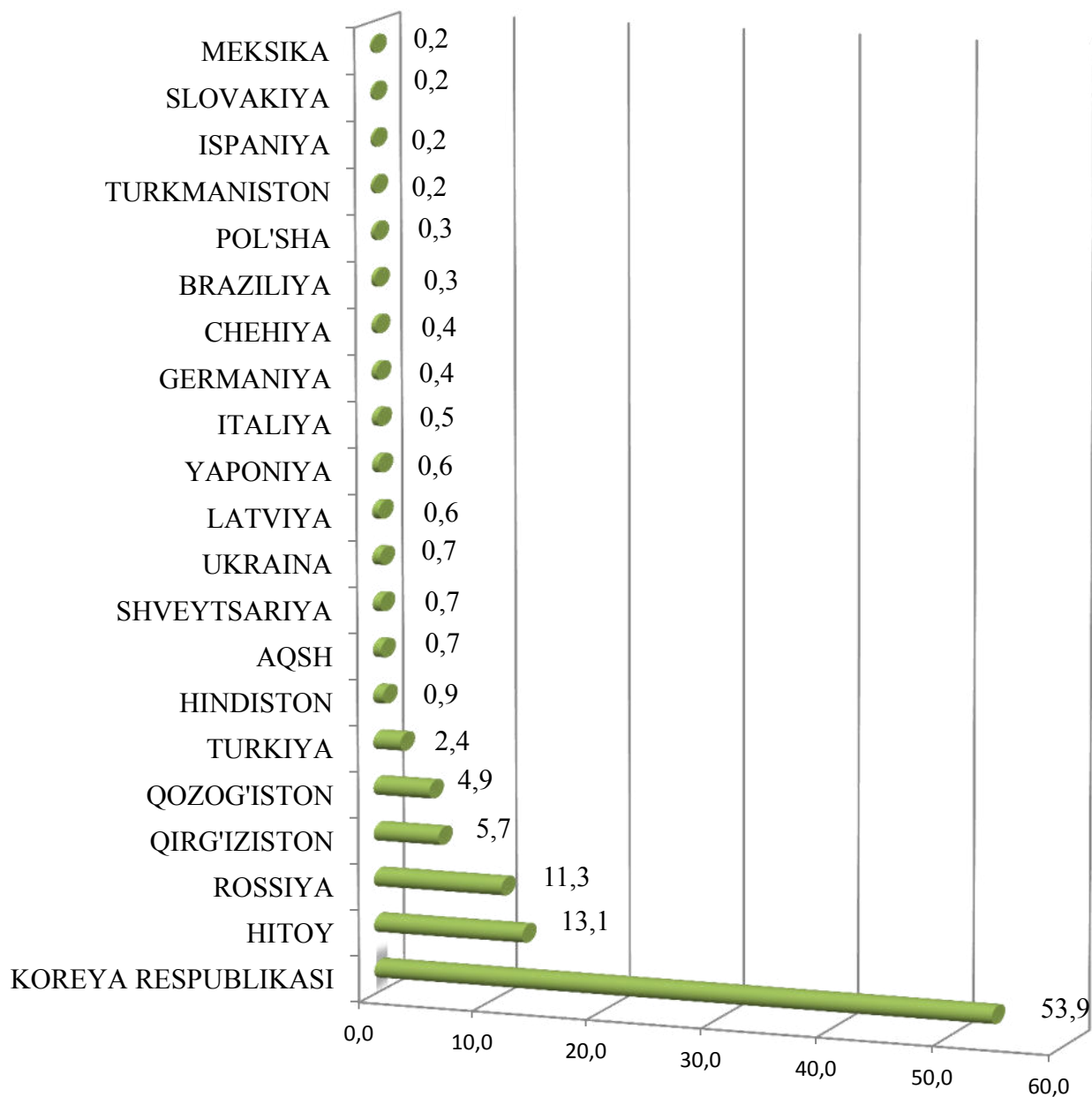
*mln. AQSH dollarida*

	Eksport	Import	Tashqi savdo aylanmasi	
			2017 yilning yanvar-iyuliga nisbatan foiz hisobida	Jamiga nisbatan foizda
<b>Jami <sup>1)</sup></b>	<b>194908,9</b>	<b>785147,4</b>	<b>113,6</b>	<b>100,0</b>
<i>shu jumladan:</i>				
Yevropa	59219,9	122134,4	97,1	18,5
Osiyo	135575,5	650593,0	118,3	80,2
Amerika	113,5	12420,0	118,0	1,3

<sup>1)</sup> Taqsimlanmagan ma'lumotlarni qo'shgan holda

MDH davlatlari orasida Rossiya, Qirg'iziston, Qozog'iston, Ukraina, Turkmaniston va Belorussiya davlatlari, tashqi savdo aylanmasida asosiy hamkorlar hisoblanib, ularning jami tashqi savdo aylanmasidagi ulushi 23,0 foizni tashkil qiladi, boshqa davlatlar orasida Koreya Respublikasi, Hitoy, Turkiya, Hindiston, AQSH, Shveysariya, Latviya, Yaponiya, Italiya, Germaniya, Chehiya, Braziliya, Polsha, Ispaniya, Slovakiya, Meksika, Eron, Tayland, B.A.A., Litva, Tayvan, Buyuk Britaniya va Avstriya davlatlari hisoblanadi, ularning ulushi 76,3 foizni tashkil qiladi.

**Viloyat tashqi savdo aylanmasida nisbatan katta ulushga ega bo'lgan davlatlar bilan tashqi savdo aylanmasi**  
(2018 yilnini yanvar-iyulida, foizda)

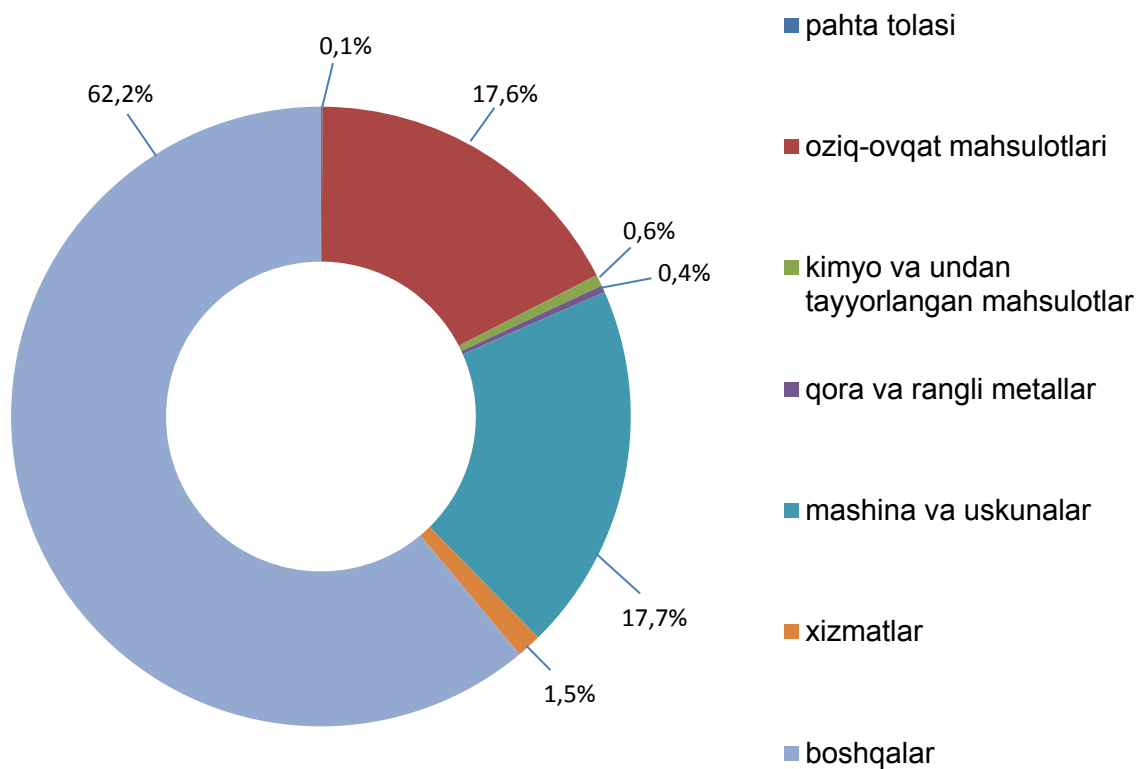


**Viloyat tashqi savdo aylanmasida nisbatan katta ulushga  
ega bo'lgan davlatlar bilan tashqi savdo aylanmasi**  
(2018 yilning yanvar-iyulida, mln.AQSH dollarida)

	<i>mln.AQSH dollarida</i>	<i>2017 yilning yanvar-iyuliga nisbatan, foiz hisobida</i>	<i>viloyat tovar aylanmasidagi ulushi, foiz hisobida</i>
Koreya Respublikasi	528,3	117,7	53,9
Hitoy	128,2	125,2	13,1
Rossiya	110,3	81,0	11,3
Qirg'iziston	55,9	169,9	5,7
Qozog'iston	48,3	80,4	4,9
Turkiya	23,4	127,8	2,4
Hindiston	8,7	3,8 m	0,9
AQSH	7,2	92,3	0,7
Shveysariya	6,8	3,8 m	0,7
Ukraina	6,7	67,2	0,7
Latviya	5,8	29,7 m	0,6
Yaponiya	5,6	3,7 m	0,6
Italiya	4,7	191,1	0,5
Germaniya	4,2	180,4	0,4
Chehiya	3,6	154,5	0,4
Braziliya	3,2	210,9	0,3
Pol'sha	2,9	111,6	0,3
Turkmaniston	2,2	2,7 m	0,2
Ispaniya	1,9	4,9 m	0,2
Slovakiya	1,8	154,1	0,2
Meksika	1,6	131,1	0,2

## Tovar va xizmatlarning eksport tarkibi, jamiga nisbatan foizda

(2018 yil yanvar–iyul)



## Tovar va xizmatlarning import tarkibi, jamiga nisbatan foizda

(2018 yil yanvar–iyul)

