

Andijon viloyati statistika boshqarmasi



2019 yilning yanvar-iyun oylarida QURILISH ISHLARI

Raqamlar:

Qurilish ishlari hajmi -
1903,0 mlrd. so`m

Yirik qurilish tashkilotlari
ulushi – **4,1 %**

Kichik tashkilotlar va
mikrofirmalar ulushi
– **76,3 %**

Norasmiy sektor
ulushi – **19,6 %**

Andijon viloyatida qurilish faoliyati investitsiya kiritilishining jozibador yo`nalishlaridan biri va iqtisodiyotning ahamiyatli tarmog`i hisoblanadi. Joriy yilning yanvar-iyun oylarida Andijon viloyatida jami **1903,0** mlrd.so`m qurilish ishlari bajarilgan bo`lib, o`shish sur`ati o`tgan yilning mos davriga nisbatan **116,3 %**ni tashkil etdi.

Jami qurilish ishlari hajmidan yirik qurilish tashkilotlari tomonidan **78,1** mlrd.so`m qurilish ishlari bajarilib, jami qurilish ishlari hajmidagi ulushi **4,1 %**ni, hamda o`tgan yilning mos davriga nisbatan 2,3 martani tashkil etdi.

Kichik korxonalar va mikrofirmalar hissasiga jami qurilish ishlari hajmining **76,3 %**i yoki **1452,3** mlrd.so`m to`g`ri keldi va o`tgan yilning mos davriga nisbatan **127,4 %**ni tashkil etdi, norasmiy sektor hissasiga esa **19,6 %** yoki **372,6** mlrd.so`m to`g`ri keldi hamda o`tgan yilning mos davriga nisbatan **24,2 %** ga kamaydi.



Yirik qurilish tashkilotlari

- hajmi - 78,1 mlrd.so`m
- o`shish sur`ati - 2,3 m
- ulushi - 4,1 %



Kichik korxonalar va mikrofirmalar

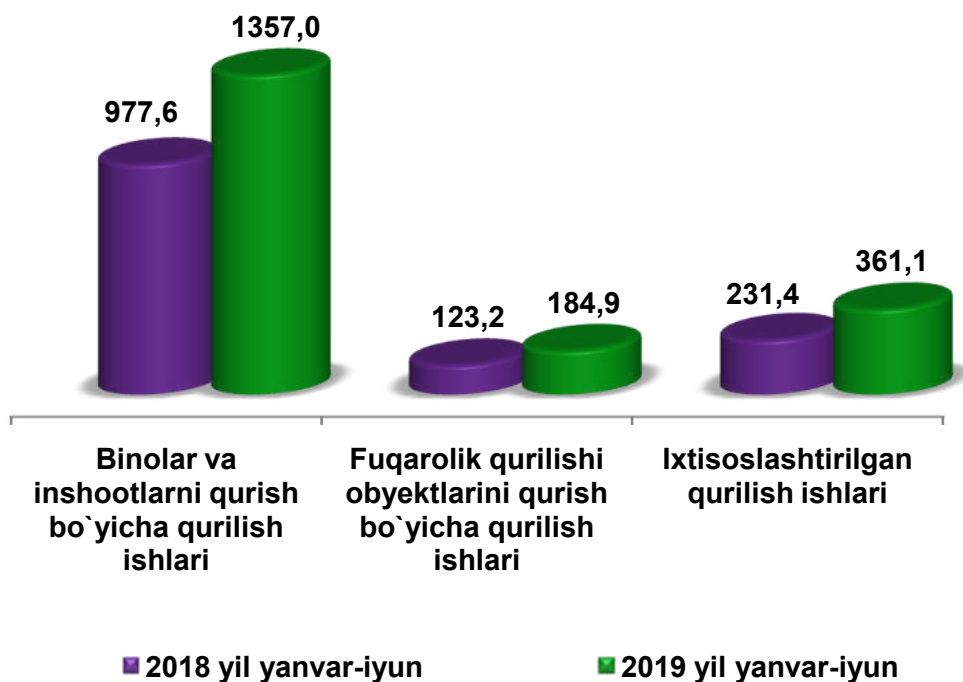
- hajmi - 1452,3 mlrd.so`m
- o`shish sur`ati - 127,4 %
- ulushi - 76,3%



Norasmiy sektor

- hajmi - 372,6 mlrd.so`m
- o`shish sur`ati - 83,6 %
- ulushi - 19,6 %

Iqtisodiy faoliyat bo`yicha qurilish ishlari, mlrd.so`m



Iqtisodiy faoliyat turlari bo`yicha qurilish ishlarining asosiy qismi qurilish loyihalarini ishlab chiqish, turar joy va yashash uchun mo`ljallanmagan binolarni qurish bo`yicha amalga oshirilgan qurilish ishlaridan tashkil topdi. Ularning ulushi jami qurilish ishlari hajmida **71,3 %**ni tashkil etdi va o`tgan yilning mos davridagi ko`rsatkichga nisbatan **2,1%** punktga kamaydi.

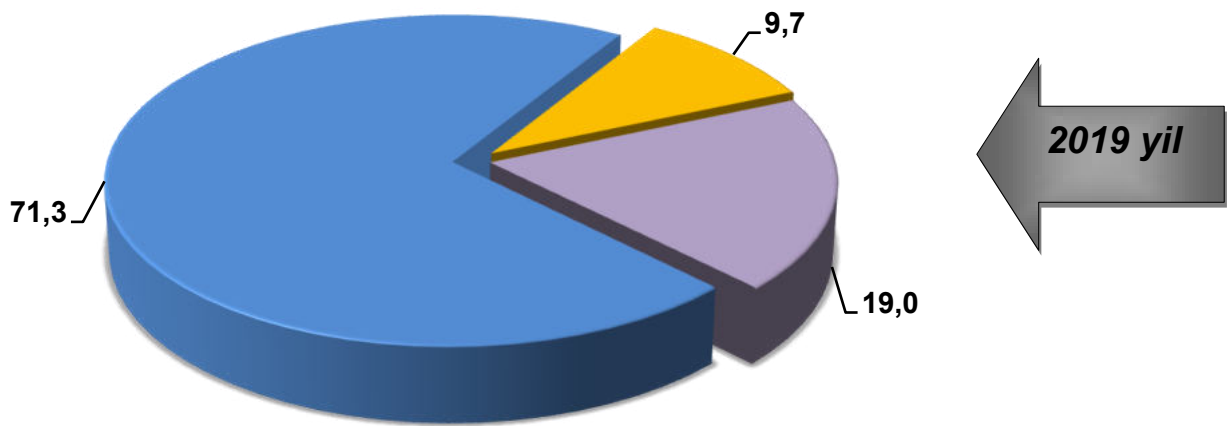


Fuqarolik obyektlarini qurish bo`yicha qurilish ishlari hajmi joriy davrda **9,7 %** ni tashkil etib, o`tgan yilning mos davriga nisbatan **0,5 %** punktga ko`paydi.

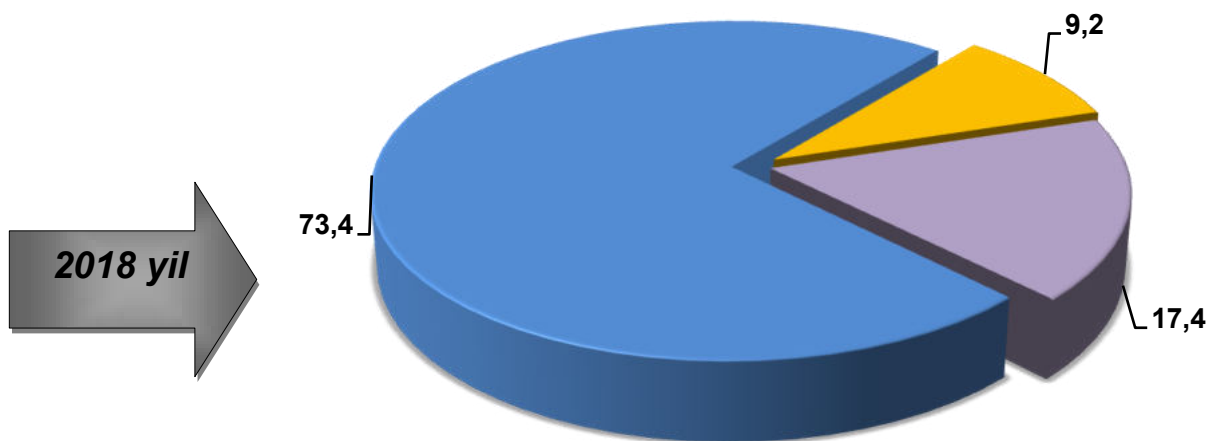
Ixtisoslashtirilgan qurilish ishlari hissasiga esa **19,0 %** to`g`ri keldi va o`tgan yilning mos davridagi ko`rsatkichga nisbatan **1,6 %** punktga ko`paydi.



Yanvar-iyun oylarida qurilish ishlarining faoliyat turlari bo'yicha tarkibi, % da

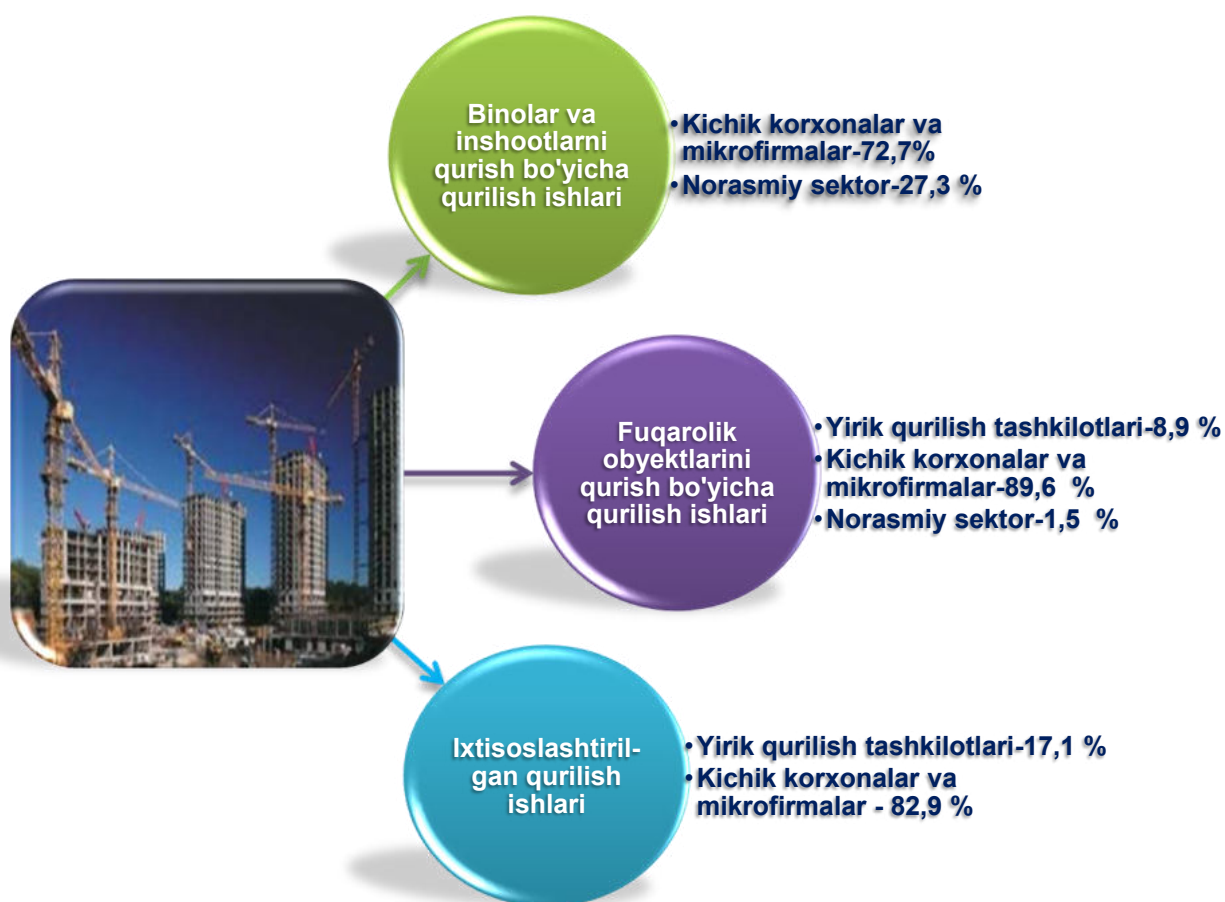


- Binolar va inshootlarni qurish bo'yicha qurilish ishlari
- Fuqarolik qurilishi obyektlarini qurish bo'yicha qurilish ishlari
- Ixtisoslashtirilgan qurilish ishlari



Mos ravishda, yirik qurilish tashkilotlari ulushi 4,1% ni, kichik korxonalar va mikrofirmalar ulushi **76,3** %ni (8,4 % punktga ko'paydi) va norasmiy sektorning ulushi **19,6** %ni (10,5 punktga kamaydi) tashkil etdi.

2019 yilning yanvar-iyun oylarida faoliyat turlari bo'yicha qurilish ishlari, ulushi

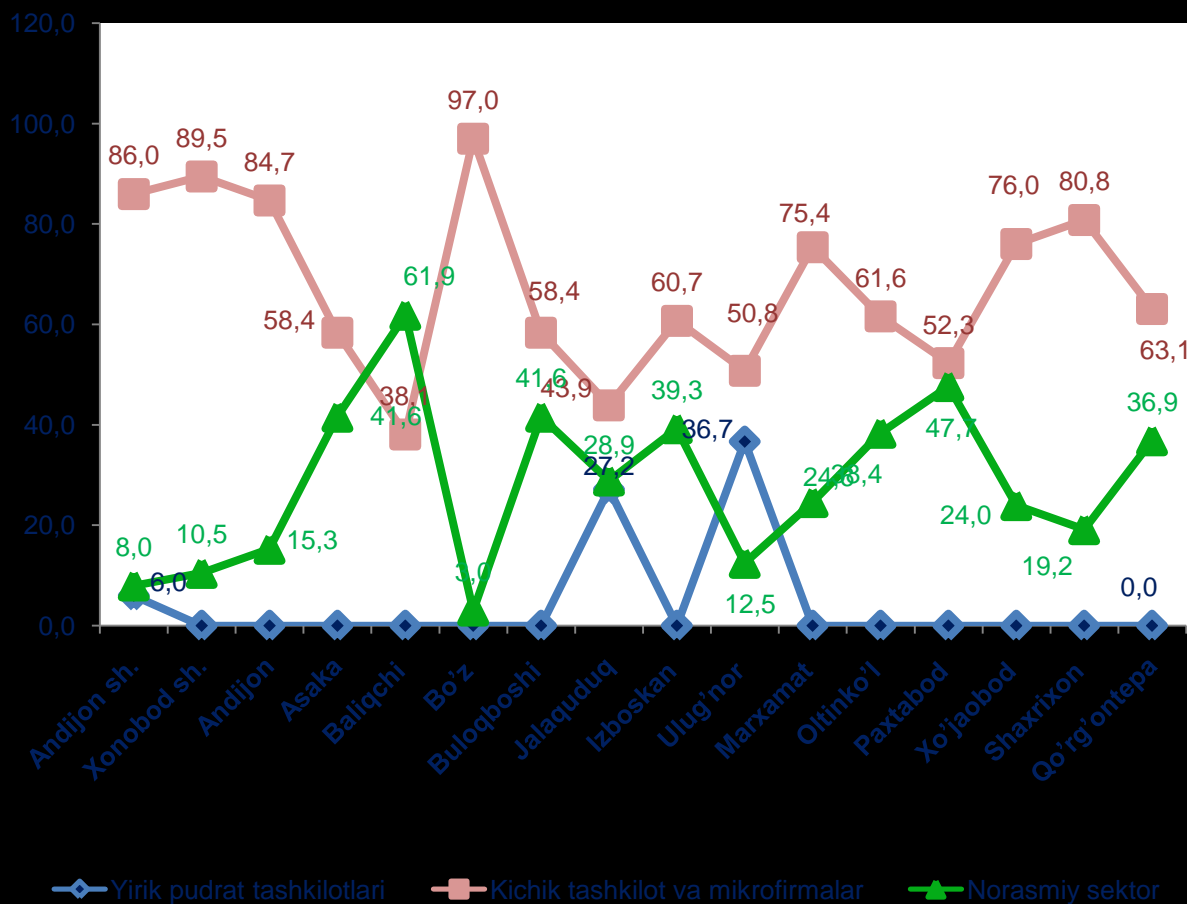


Fuqarolik obyektlarini qurish bo'yicha yirik qurilish tashkilotlari tomonidan bajarilgan qurilish ishlari hajmining ulushi, umumiy hajmga nisbatan **8,9%**ni tashkil etdi. Kichik korxonalar va mikrofirmalar ulushi mos ravishda **89,6 %** (4,4 punktga kamayish) va norasmiy sektorning ulushi **1,5 %**ni (4,5 % punktga kamayish) tashkil etdi.

Ixtisoslashtirilgan qurilish ishlari tarkibida yirik pudrat tashkilotlari tomonidan bajarilgan qurilish ishlari hajmining ulushi o'tgan yildagi ko'rsatkichga nisbatan **17,1%**punktga ko'paydi va **10,1%** punktga ko'paydi. Qolgan **82,9 %**i kichik korxonalar va mikrofirmalar hissasiga to'g'ri kelib, o'tgan yildagi ko'rsatkichga nisbatan **10,1 %** punktga kamaydi.

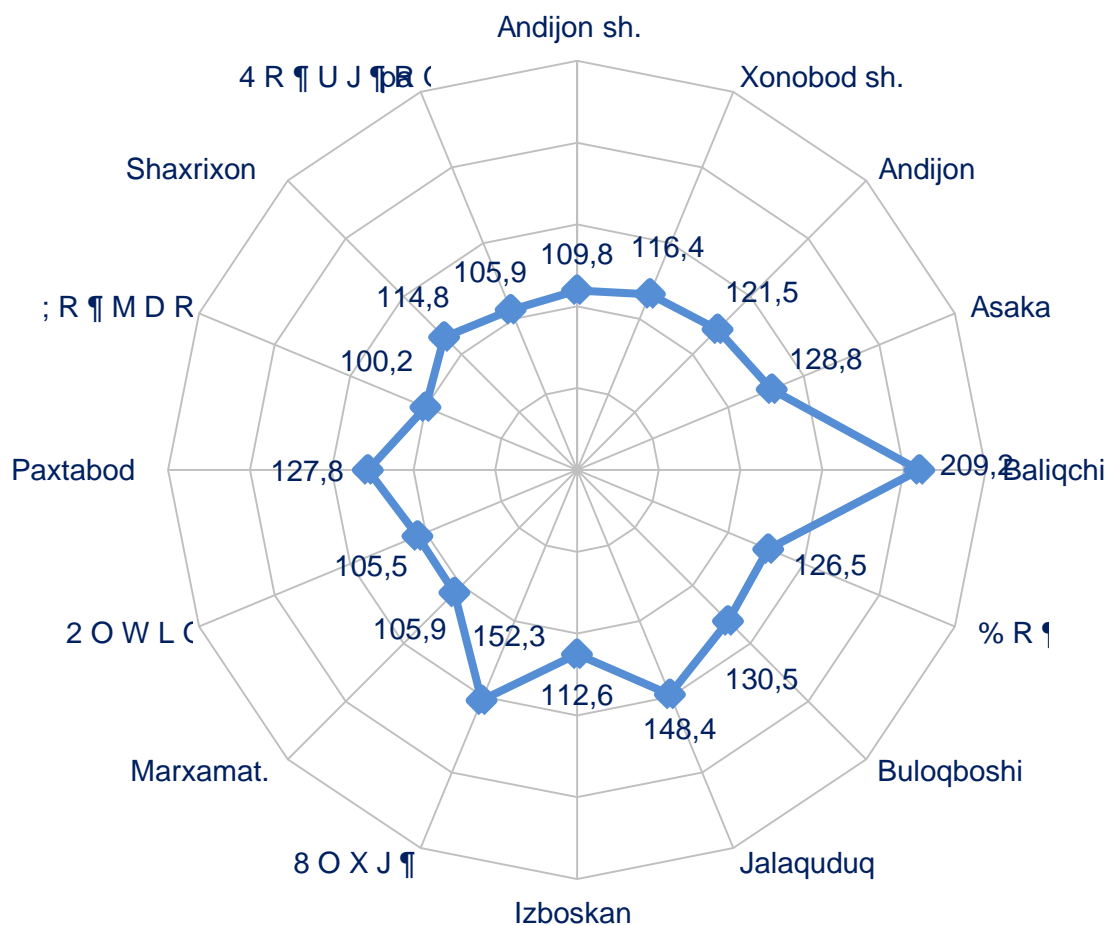
Xududlar kesimida qurilish ishlari hajmi (2019 yil yanvar-iyun oylarida)

	Jami, mlrd.so`m	O`sinh sur`ati, %da	shu jumladan, mulkchilik shakllari bo`yicha	
			Davlat, %da	Nodavlat, %da
Viloyat bo`yicha:	1903,0	116,3	6,3	93,7
¼ Andijon shahar	766,2	109,8	3,5	96,5
¼ Xonobod shahar	56,1	116,4	-	100,0
¼ Andijon tuman	208,5	121,5	3,9	96,1
¼ Asaka tuman	86,7	128,8	4,7	95,3
¼ Baliqchi tuman	54,1	209,2	7,6	92,4
¼ Bo`z tuman	70,5	126,5	5,8	94,2
¼ Buloqboshi tuman	24,0	130,5	17,1	82,9
¼ Jalalquduq tuman	68,8	148,4	33,1	66,9
¼ Izboskan tuman	79,0	112,6	5,2	94,8
¼ Ulug`nor tuman	36,2	152,3	48,1	51,9
¼ Marxamat tuman	70,8	105,9	5,8	94,2
¼ Oltinko`l tuman	100,1	105,5	4,1	95,9
¼ Paxtaobod tuman	59,2	127,8	6,9	93,1
¼ Xo`jaobod tuman	52,5	100,2	7,8	92,2
¼ Shaxrixon tuman	116,3	114,8	3,5	96,5
¼ Qo`rg`ontepa tuman	54,0	105,9	7,6	92,4



Yirik qurilish tashkilotlari tomonidan bajarilgan qurilish ishlarining eng kam ulushi 8 O X J ¶ Q R U W ¶ R D d d d G D J L qurilish hajmining 17.0 %ini tashkil qilib, o'tgan yildagi ko'rsatkichga nisbatan 2,3 marta N R ¶ S W R ¶ J ¶ U L N H O G

Hududlarda qurilish ishlarining o`lish sur'atlari (o`tgan yilning mos davriga nisbatan)



Qurilish ishlarining hududlar kesimida eng yuqori o`lish sur`ati Andijon shahrida Andigondavmaxsus pudrat^a davlat unitar korxonasi (2,0 marta) kuzatildi. Bu korxonadan Andijon viloyati irrigasiya tarmoqlarini rekonstruksiya qilish, Andijon viloyati daryo qirgoqlarini mustahkamlash, \$ Q G L M R Q Y L O R D \ W L G D J L F K H J D U D R O qurilish ishlari olib borildi.

