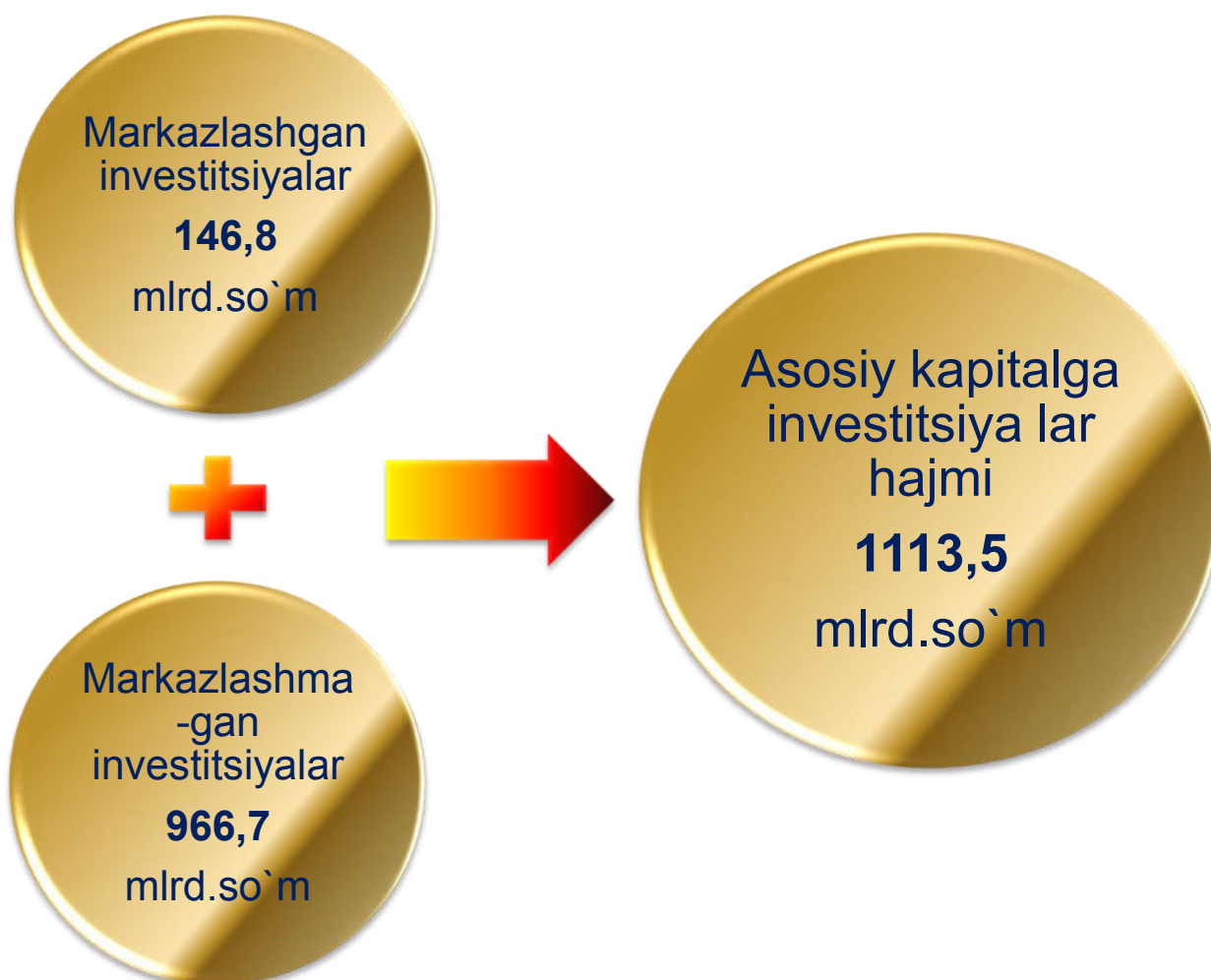


I NVESTITSIYA

ANDIJON VILOYATI STATISTIKA BOSHQARMASI 2019 YIL YANVAR-MART OYLARIDA ASOSIY KAPITALGA KIRITILGAN INVESTITSIYALAR

Joriy davrda **1113,5** mlrd so`m asosiy kapitalga investitsiyalar o`zlashtirilib, korhona, tashkilot va aholining o`z mablag`lari hisobidan ulushi **38,7 %** yoki **430,9** mlrd. so`m moliyalashtirildi.

Joriy davrda markazlashgan moliyalashtirish manbalari hisobidan asosiy kapitalga investitsiyalarning ulushi o`tgan yilning mos davridagi ulushiga nisbatan **13,2%** ni yoki **146,8** mlrd. so`mni tashkil etdi.



Moliyalashtirish manbalari bo'yicha asosiy kapitalga kiritilgan investitsiyalarning taqsimlanishi

(2019 yil yanvar-mart oylarida)

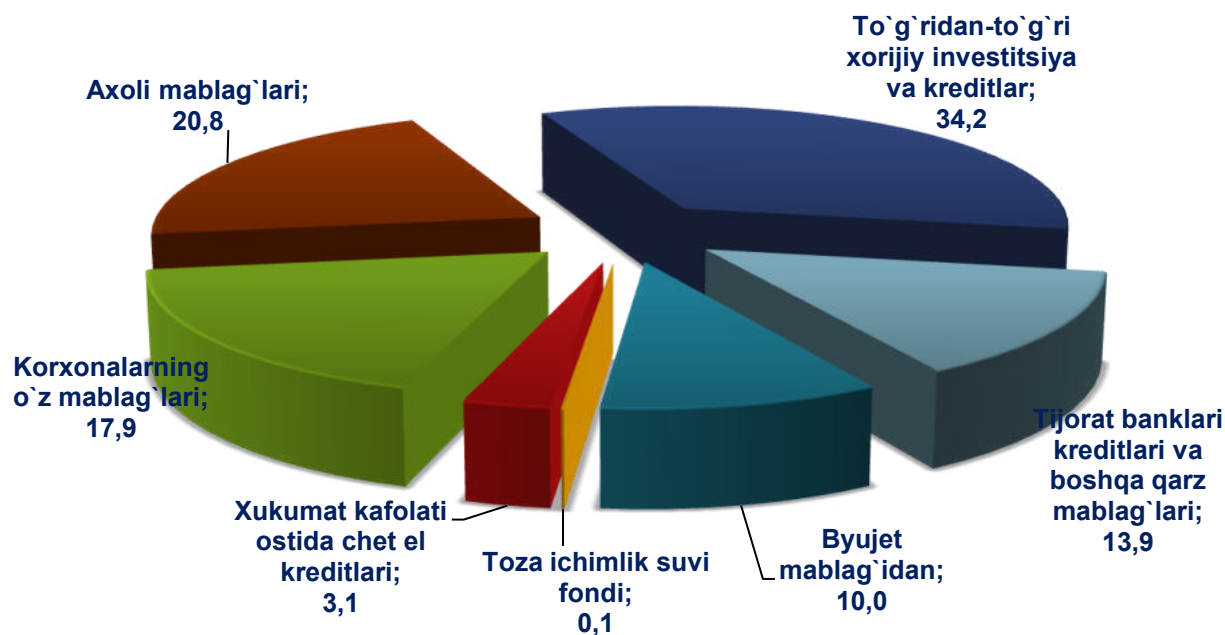
	mlrd.so`m	o`shish sur`ati foizda	yakunga nisbatan foizda
Asosiy kapitalga kiritilgan investitsiyalar	1113,5	121,6	100
Markazlashgan investitsiyalar:	146,8	6,6 m	13,2
➤ byujet mablag`idan	110,2	12,2 m	10,0
➤ davlat maqsadli fond mablag`lari	-	-	-
➤ tiklanish va taraqqiyot fondi mablag`lari	-	-	-
➤ bolalar sportini rivojlantirish	-	-	-
➤ xukumat kafolati ostida chet el kreditlari	35,0	2,7 m	3,1
➤ toza ichimlik suvi fondi	1,6	-	0,1
Markazlashmagan investitsiyalar:	966,7	110,4	86,8
➤ korxonalarining o`z mablag`lari	199,4	87,9	17,9
➤ axoli mablag`lari	231,5	84,3	20,8
➤ to`g`ridan-to`g`ri xorijiy investitsiya va kreditlar	380,5	4,3 m	34,2
➤ tijorat banklari kreditlari va boshqa qarz mablag`lari	155,3	55,4	13,9

Mos ravishda, markazlashmagan moliyalashtirish manbalari hisobidan asosiy kapitalga investitsiyalarning ulushi **86.8%** ni yoki **966.7** mlrd. so`mni tashkil etdi.

O`z mablag`lari hisobidan moliyalashtirilgan asosiy kapitalga investitsiyalar tarkibida korxonalar va tashkilotlar mablag`i **199,4** mlrd.so`m yoki jami asosiy kapitalga investitsiyalarning **17.9%**. Axoli mablag`lari hisobidan jami asosiy kapitalga investitsiyalarning **20.8** % yoki **231,5** mlrd.so`m o`zlashtirildi.

Moliyalashtirish manbalari bo'yicha asosiy kapitalga kiritilgan investitsiyalarning taqsimlanishi

(jami hajimdagi ulushi, foizda)



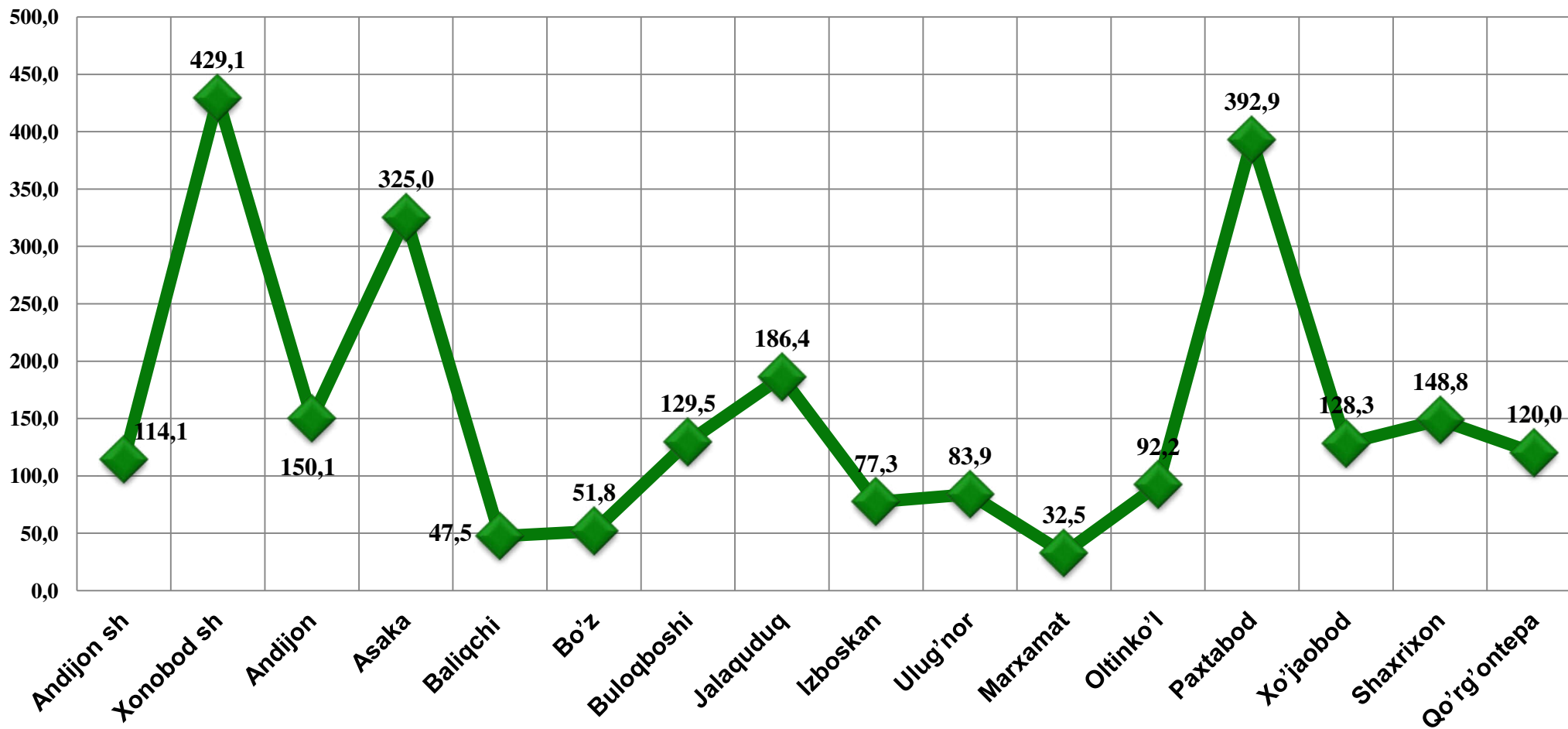
Asosiy kapitalga investitsiyalar o'sish suratlari moliyalashtirish manbalari bo'yicha eng yuqori ko'rsatkich O'zbekiston Respublikasi kafolati ostidagi xorijiy kreditlar hisobidan o'zlashtirilgan investitsiyalarda kuzatildi – o'tgan yilning mos davriga nisbatan **2.7** marttani tashkil etdi.

Asosiy kapitalga kiritilgan investitsiyalar xududlar kesimida

(2019 yil yanvar-mart oylarida)

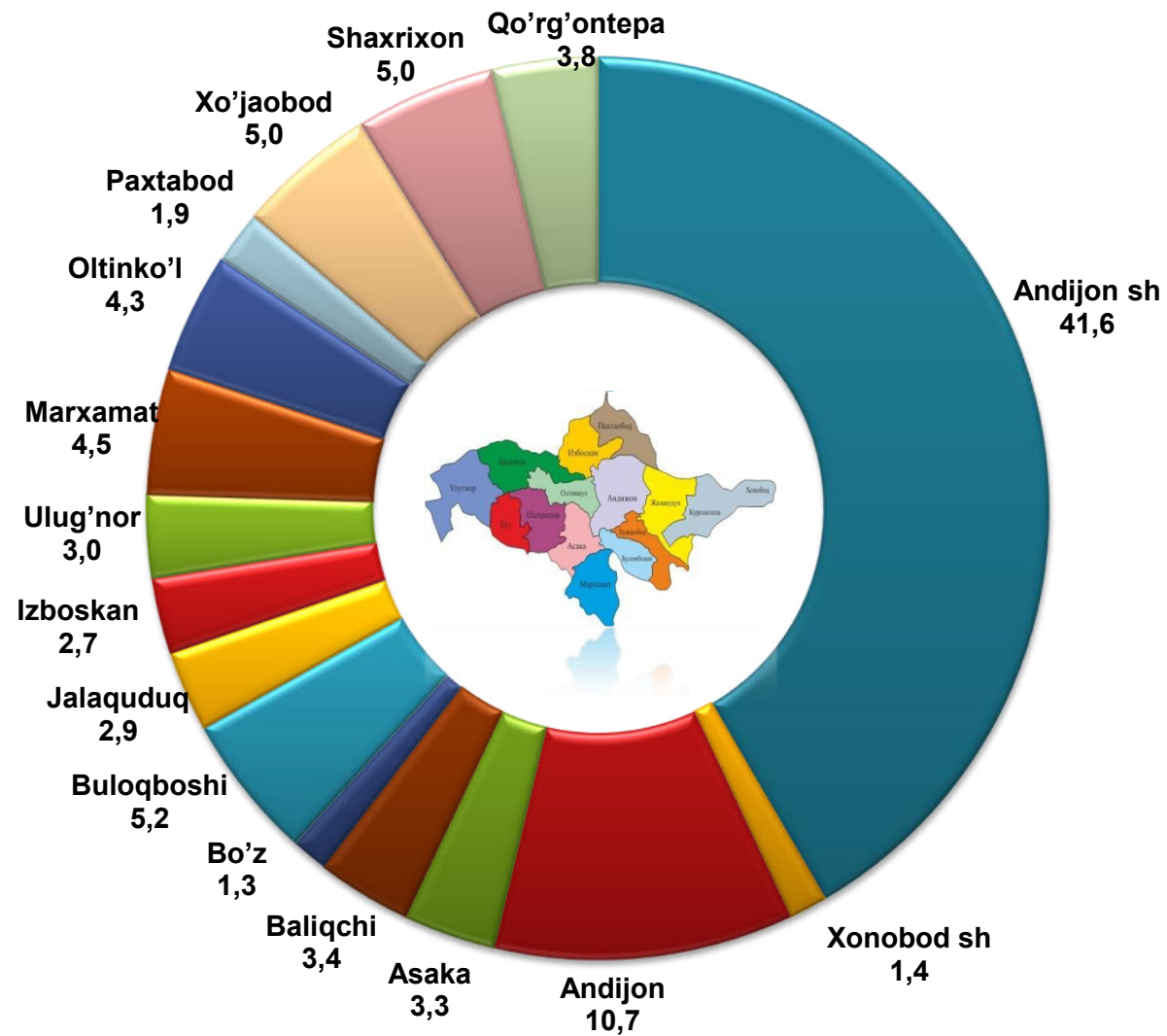
Viloyat bo'yicha:	Jami		Shu jumladan qurilish-mantaj ishlari	
	mlrd.so'm	o'sish sura'ti foizda	mlrd.so'm	jamiga nisbatan ulushi foizda
➤ Shu jumladan:	1113,5	121,6	381,6	100
shaxarlar:				
➤ Andijon	286,4	114,1	158,4	41,6
➤ Xonabod	42,3	4,2 m	5,7	1,4
tumanlar:				
➤ Andijon	93,8	150,1	41,0	10,7
➤ Asaka	108,0	3,2 m	12,4	3,3
➤ Baliqchi	23,0	47,5	13,1	3,4
➤ Bo'z	24,3	51,8	5,1	1,3
➤ Buloqboshi	55,3	129,5	19,9	5,2
➤ Jalaquduq	40,2	186,4	10,9	2,9
➤ Izboskan	18,4	77,3	10,2	2,7
➤ Ulug`nor	34,4	83,9	11,5	3,0
➤ Marxamat	21,0	32,5	17,3	4,5
➤ Oltinko'l	40,1	92,2	16,4	4,3
➤ Paxtaobod	59,6	3,9 m	7,4	1,9
➤ Xo`jaobod	42,5	128,3	18,9	5,0
➤ Shaxrixon	55,5	148,8	18,9	5,0
➤ Qo`rg`ontepa	168,7	120,0	14,5	3,8

Asosiy kapitalga investitsiyalarning o`shish sur`atlari xududlar kesimida (foiz xisobida)



Jami asosiy kapitalga investitsiyalar hajmida huduglarning ulushi:

(foiz xisobida)

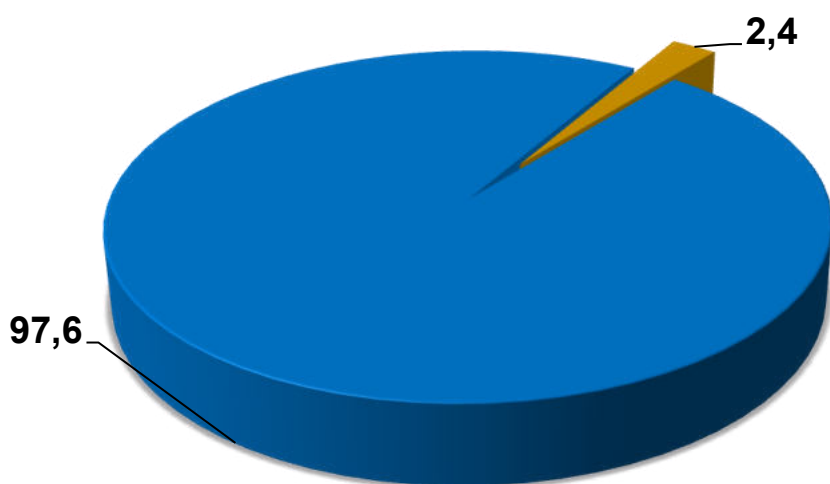


Asosiy kapitalga kiritilgan investitsiyalarda markazlashgan va markazlashmagan investitsiyalarning ulushlari

(foiz xisobida)

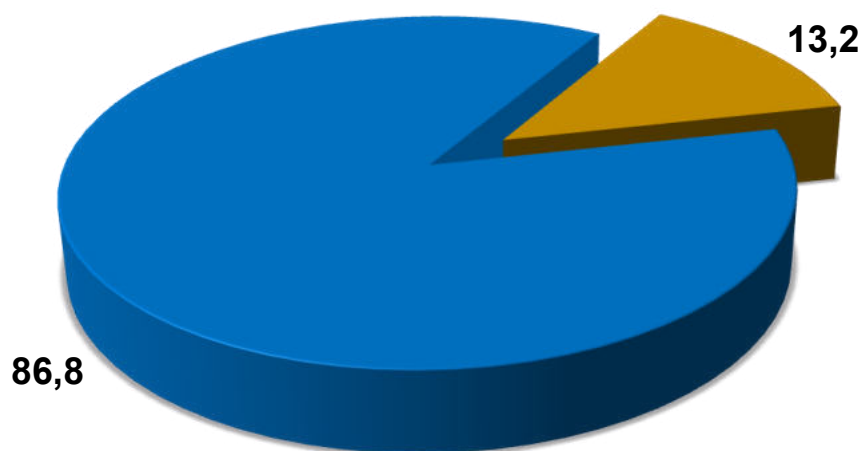
2018 yil yanvar-mart

■ Markazlashgan ■ Markazlashmagan



2019 yil yanvar-mart

■ Markazlashgan ■ Markazlashmagan

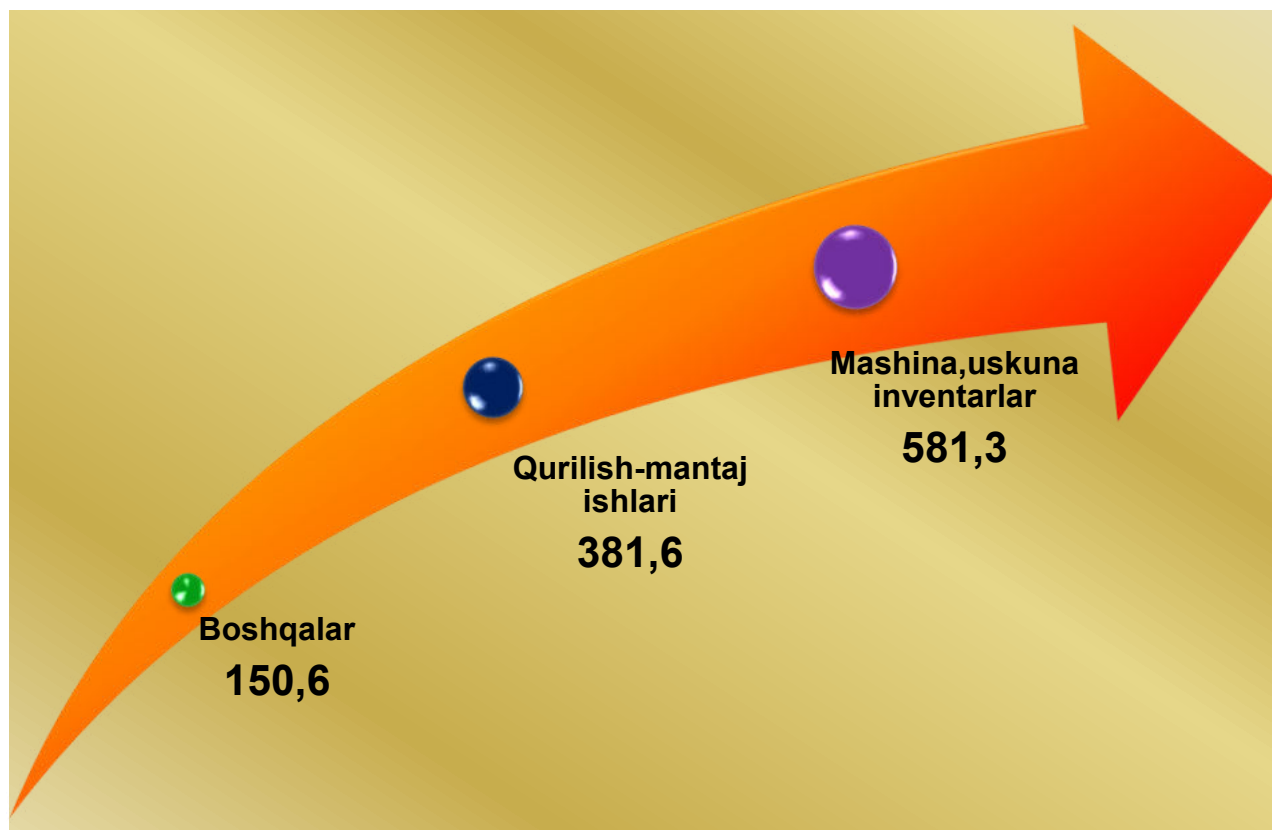


Asosiy kapitalga kiritilgan investitsiyalarning texnologik tarkibi

	Jami	Shu jumladan mulkchilik shakllari bo`yicha	
		davlat	nodavlat
Jami, mlrd.so`m	1113,5	161,8	951,7
➤ <i>shu jumladan: umumiy xajmga nisbatan foiz ko`rinishda</i>	100,0	14,5	85,5
➤ qurilish-mantaj ishlari	34,3	84,7	25,7
➤ mashina, uskunalar, transport vositalari ishlab chiqarish va xo`jalik jixozlari	52,2	10,5	59,3
➤ boshqa xarajatlar	13,5	4,8	15,0

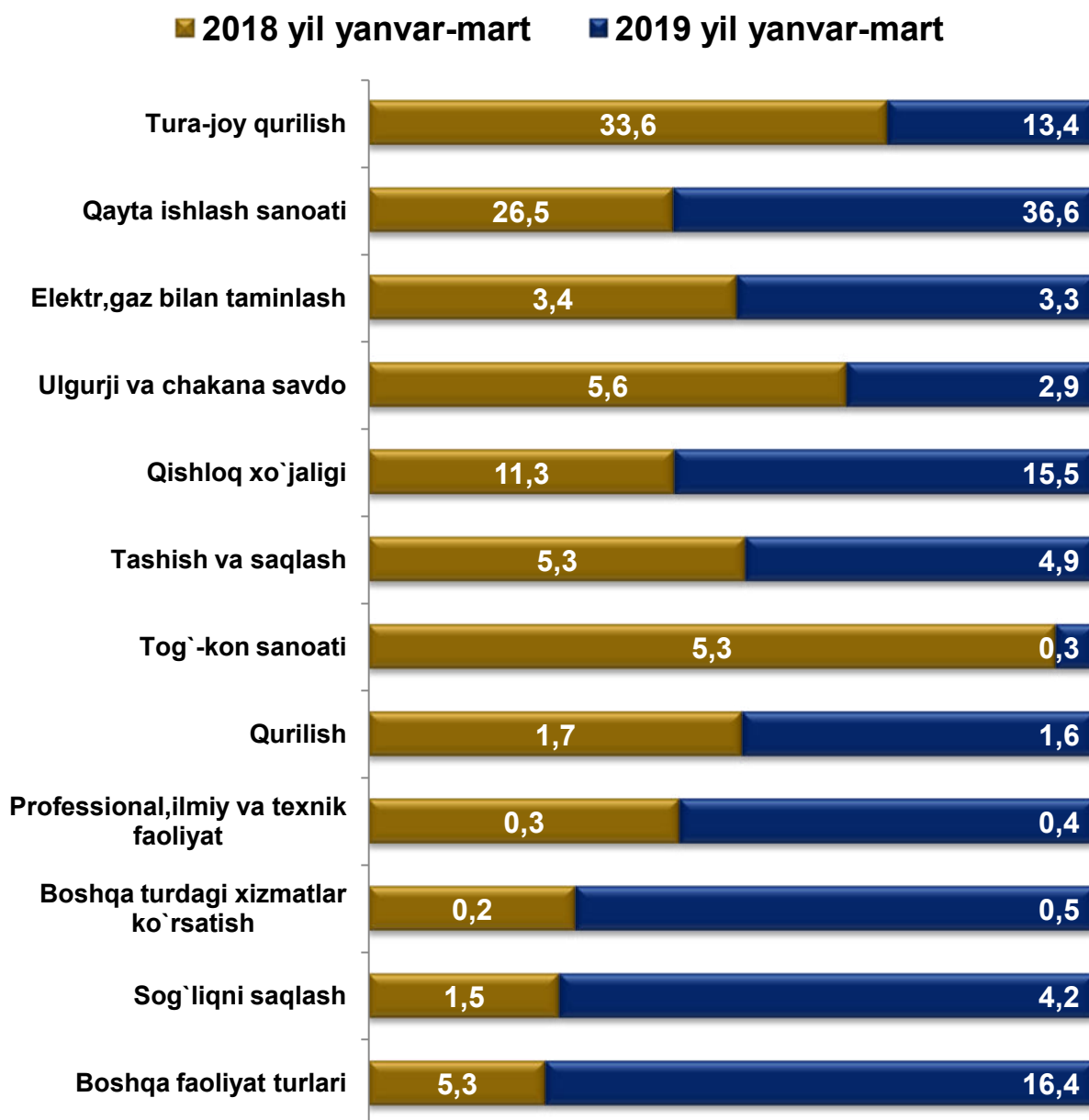
Asosiy kapitalga kiritilgan investitsiyalarning texnologik tarkibi

(mlrd.so`m)



Asosiy kapitalga kiritilgan investitsiyalarni iqtisodiy faoliyat turlari bo`yicha tarkibi

(umumiy xajmga nisbatan foiz xisobida)



Asosiy kapitalga investitsiyalarning iqtisodiy faoliyat turlari bo`yicha tarkibida qayta ishlash sanoati yetakchilik qilmoqda. Ushbu tarmoqda jami moliyalashtirish manbalari hisobidan **407,0** mlrd.so`m yoki jami asosiy kapitalga kiritilgan investitsiyalarning **36,6%** o`zlashtirilgan.

Asosiy kapitalga kiritilgan xorijiy investitsiya va kreditlar

Joriy davrda **415,5** mlrd.so`m yoki asosiy kapitalga investitsiyalarning **37,3 %** xorijiy investitsiya va kreditlar hisobidan amalga oshirildi.

Jami xorijiy investitsiya va kreditlar tarkibida xorijiy investitsiyalar **211,2** mlrd. so`mni tashkil etdi va qolgan **204,3** mlrd.so`m xorijiy kreditlar hisobiga to`g`ri keldi.

Xududlar kesimida asosiy kapitalga kiritilgan xorijiy investitsiya va kreditlar

(mlrd.so`mda)

Viloyat bo`yicha	Jami investitsiya va kreditlar	Shu jumladan		To`g`ridan-to`g`ri va boshqa investitsiya va kreditlar	Shu jumladan	
		investitsiya	kredit		investitsiya	kredit
	415,5	337,2	78,3	380,5	337,2	43,3
shaxarlar:						
➤ Andijon	24,5	9,1	15,4	9,1	9,1	-
➤ Xonobod	38,5	18,6	19,9	19,6	18,6	1,0
tumanlar:						
➤ Andijon	46,7	46,7	-	46,7	46,7	-
➤ Asaka	24,5	23,8	0,7	23,8	23,8	-
➤ Baliqchi	8,8	8,8	-	8,8	8,8	-
➤ Bo`z	4,2	4,2	-	4,2	4,2	-
➤ Buloqboshi	39,2	39,2	-	39,2	39,2	-
➤ Jalaquduq	8,6	8,6	-	8,6	8,6	-
➤ Izboskan	1,7	1,7	-	1,7	1,7	-
➤ Ulug`nor	10,9	10,9	-	10,9	10,9	-
➤ Marxamat	1,0	1,0	-	1,0	1,0	-
➤ Oltinko`l	9,2	9,2	-	9,2	9,2	-
➤ Paxtaobod	45,1	2,8	42,3	45,1	2,8	42,3
➤ Xo`jaobod	11,6	11,6	-	11,6	11,6	-
➤ Shaxrixon	11,7	11,7	-	11,7	11,7	-
➤ Qo`rg`ontepa	129,3	129,3	-	129,3	129,3	-

Asosiy kapitalga kiritilgan xorijiy investitsiya va kreditlarning tarkibi

(mlrd.so`mda)

Jami asosiy kapitalga kiritilgan xorijiy investitsiya va kreditlar	mlrd.so`m	Umumiy xajmga nisbatan foizda	
		Davlat kafolati ostida	To`g`ridan-to`g`ri va boshqalar
Shu jumladan:	415,5	8,4	91,6
➤ davlat	2,4	6,9	-
➤ nodavlat	413,1	93,1	100

Xisobot davrida Andijon viloyati bo`yicha nodavlat sektorga kiritilgan xorijiy investitsiya va kreditlarning jami **413,1** mlrd.so`m , xorijiy investitsiya va kreditlardagi ulushi **99,4** foizni tashkil qildi.

Andijon viloyat statistika boshqarmasi

Investitsiyalar va qurilish statistikasi bo`limi

Nashr uchun mas`ul: S.Hadjaev

Aloqa telefoni: (0374) 228-29-37