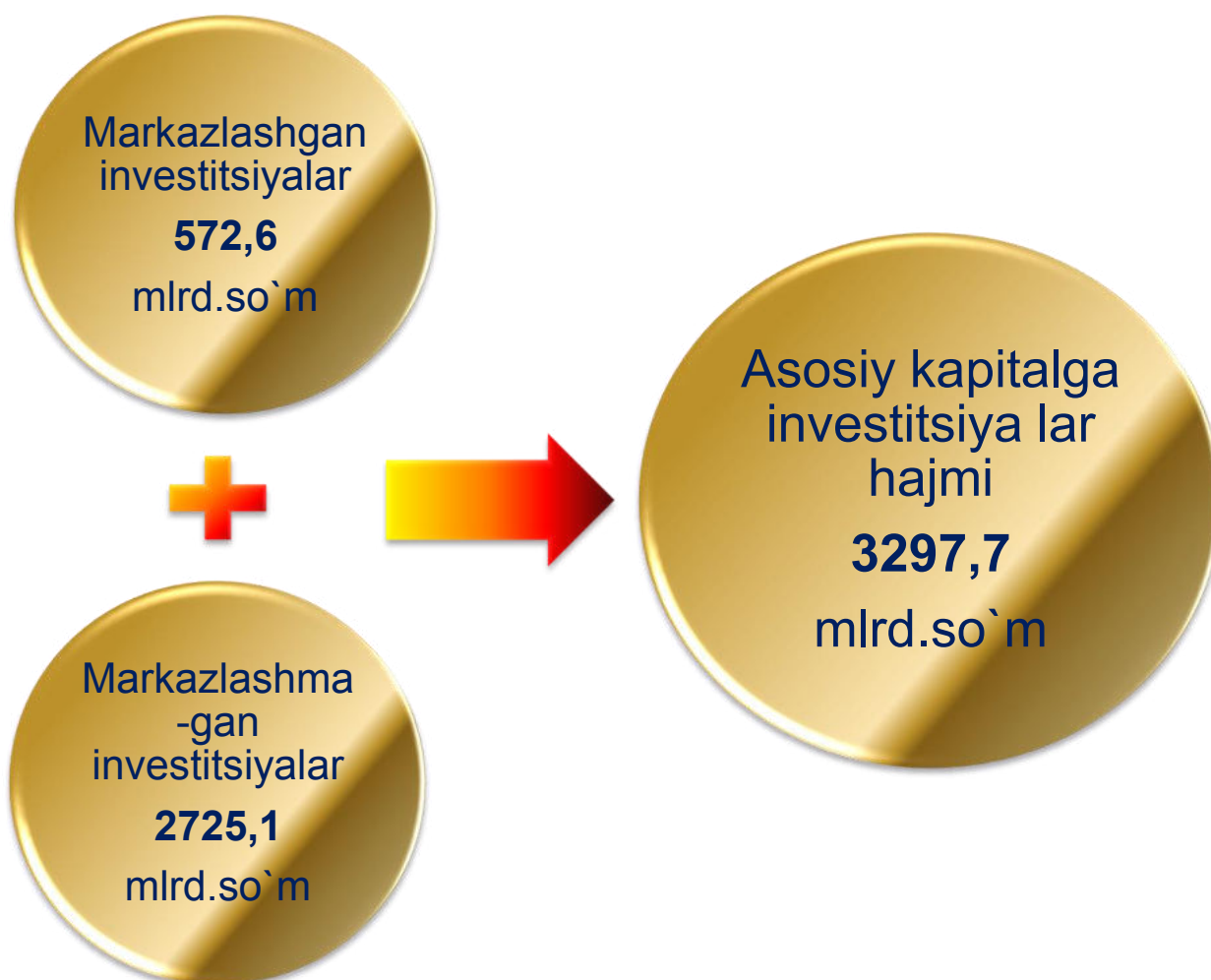


# I NVESTITSIYA

## ANDIJON VILOYATI STATISTIKA BOSHQARMASI 2019 YIL YANVAR-IYUN OYLARIDA ASOSIY KAPITALGA KIRITILGAN INVESTITSIYALAR

Joriy davrda **3297,7** mlrd so`m asosiy kapitalga investitsiyalar o`zlashtirilib, korhona, tashkilot va aholining o`z mablag`lari hisobidan ulushi **34,5 %** yoki **1139,3** mlrd. so`m moliyalashtirildi.

Joriy davrda markazlashgan moliyalashtirish manbalari hisobidan asosiy kapitalga investitsiyalarning ulushi o`tgan yilning mos davridagi ulushiga nibatan **17,4%** ni yoki **572,6** mlrd. so`mni tashkil etdi.



## Moliyalashtirish manbalari bo`yicha asosiy kapitalga kiritilgan investitsiyalarning taqsimlanishi

(2019 yil yanvar-iyun oylarida)

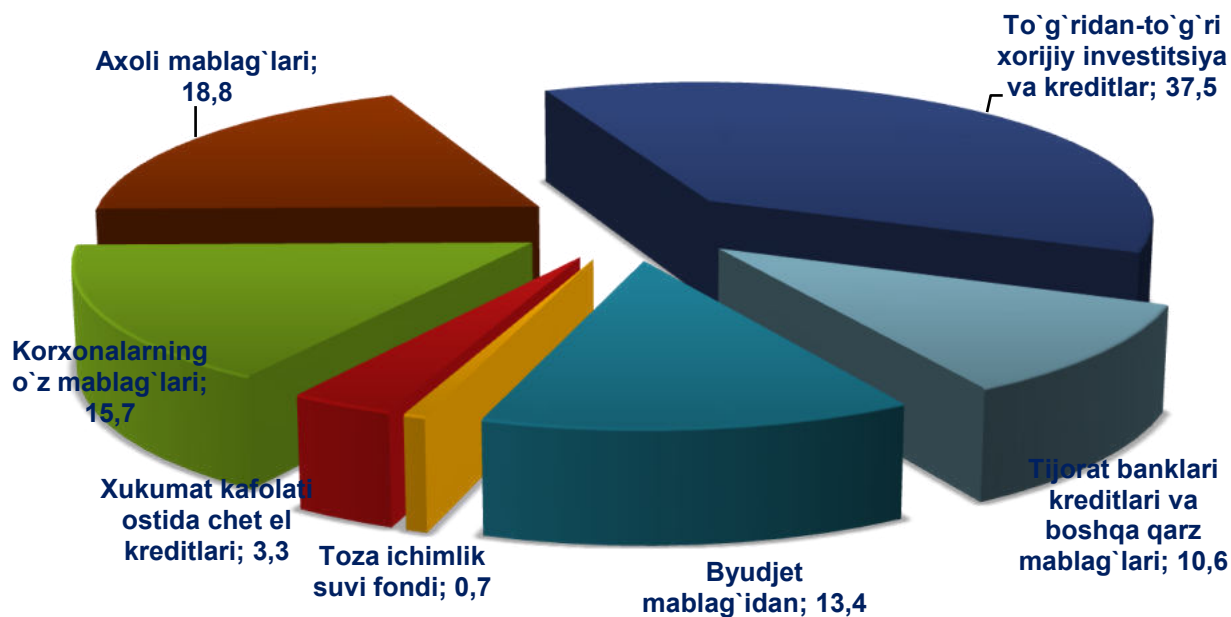
	mlrd.so`m	o`shish sur`ati foizda	yakunga nisbatan foizda
<b>Asosiy kapitalga kiritilgan investitsiyalar</b>	<b>3297,7</b>	<b>149,1</b>	<b>100</b>
<b>Markazlashgan investitsiyalar:</b>	<b>572,6</b>	<b>5,9 m</b>	<b>17,4</b>
➤ byujet mablag`idan	442,3	7,1 m	13,4
➤ davlat maqsadli fond mablag`lari			
➤ tiklanish va taraqqiyot fondi mablag`lari			
➤ bolalar sportini rivojlantirish			
➤ xukumat kafolati ostida chet el kreditlari	108,3	3,4m	3,3
➤ toza ichimlik suvi fondi	22,0	9,7 m	0,7
<b>Markazlashmagan investitsiyalar:</b>	<b>2725,1</b>	<b>135,8</b>	<b>82,6</b>
➤ korxonalarining o`z mablag`lari	517,8	108,5	15,7
➤ axoli mablag`lari	621,5	115,6	18,8
➤ to`g`ridan-to`g`ri xorijiy investitsiya va kreditlar	1236,2	3,9 m	37,5
➤ tijorat banklari kreditlari va boshqa qarz mablag`lari	349,6	51,9	10,6

Mos ravishda, markazlashmagan moliyalashtirish manbalari hisobidan asosiy kapitalga investitsiyalarning ulushi **82,6%** ni yoki **2725,1** mlrd. so`mni tashkil etdi.

O`z mablag`lari hisobidan moliyalashtirilgan asosiy kapitalga investitsiyalar tarkibida korxonalar va tashkilotlar mablag`i **517,8** mlrd.so`m yoki jami asosiy kapitalga investitsiyalarning **15,7%**. Axoli mablag`lari hisobidan jami asosiy kapitalga investitsiyalarning **18,8** % yoki **621,5** mlrd.so`m o`zlashtirildi.

# Moliyalashtirish manbalari bo`yicha asosiy kapitalga kiritilgan investitsiyalarning taqsimlanishi

(jami hajimdagi ulushi, foizda)



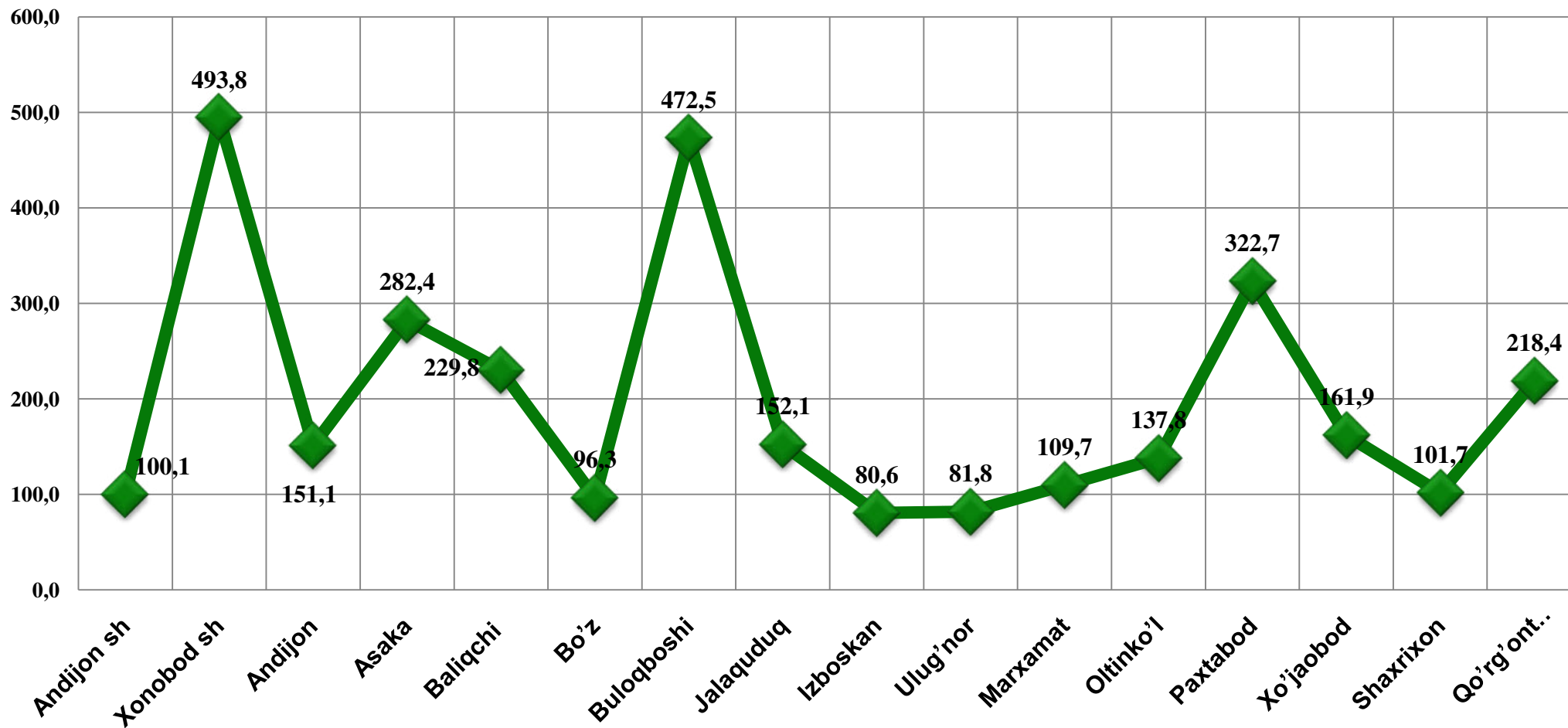
Asosiy kapitalga investitsiyalar o`shish suratlari moliyalashtirish manbalari bo`yicha eng yuqori ko`rsatkich O`zbekiston Respublikasi kafolati ostidagi xorijiy kreditlar hisobidan o`zlashtirilgan investitsiyalarda kuzatildi – o`tgan yilning mos davriga nisbatan **3,4** martani tashkil etdi.

# Asosiy kapitalga kiritilgan investitsiyalar xududlar kesimida

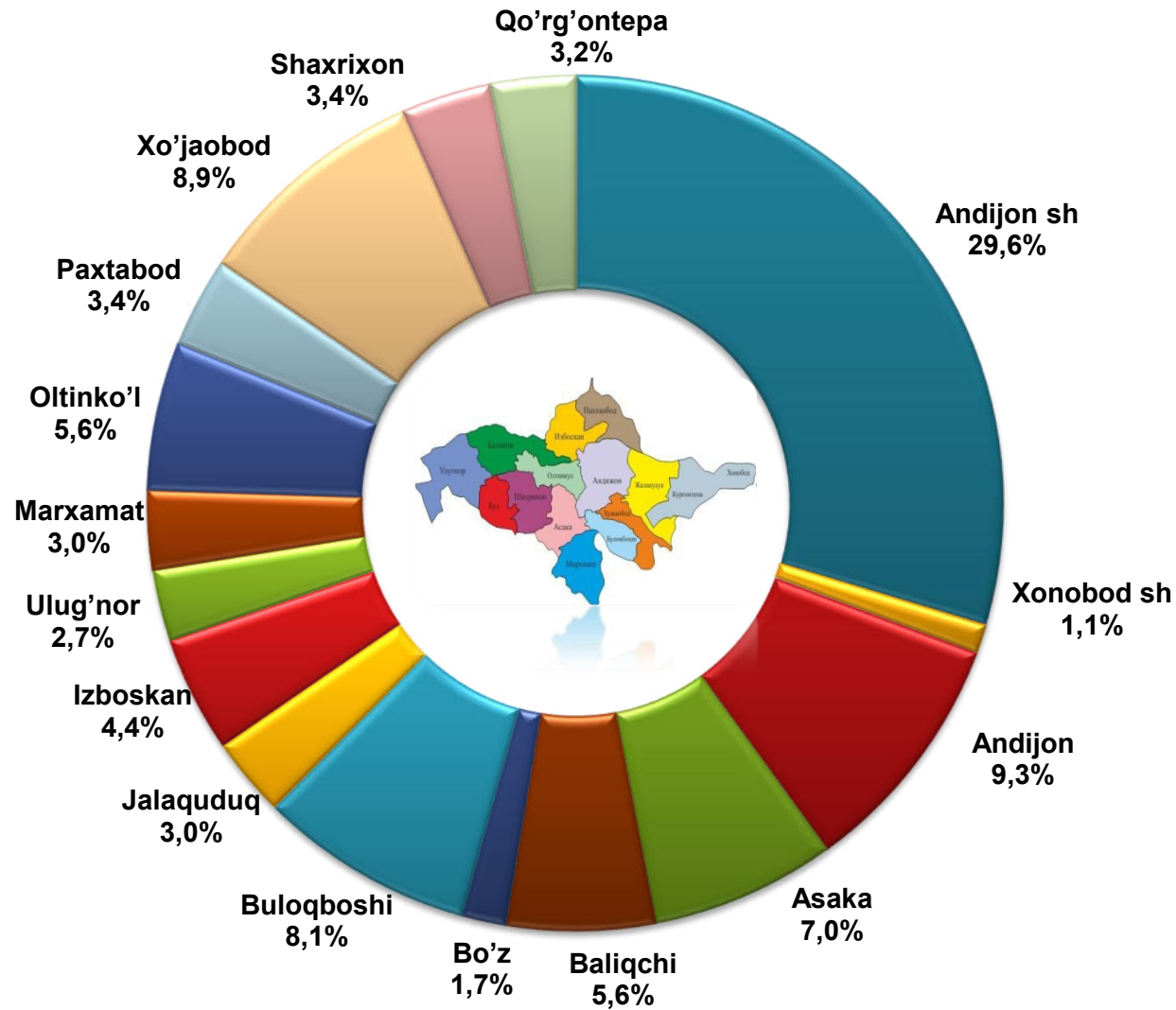
(2019 yil yanvar-iyun oylarida)

Viloyat bo`yicha:	Jami		Shu jumladan qurilish-mantaj ishlari	
	mlrd.so`m	o`sinh sura`ti foizda	mlrd.so`m	jamiga nisbatan ulushi foizda
➤ <b>Shu jumladan:</b>	<b>3297,7</b>	<b>149,1</b>	<b>1702,8</b>	<b>100</b>
<b>shaxarlar:</b>				
➤ Andijon	762,6	100,1	502,1	29,6
➤ Xonabod	92,4	493,8	19,2	1,1
<b>tumanlar:</b>				
➤ Andijon	204,1	151,1	159,1	9,3
➤ Asaka	263,1	282,4	119,1	7,0
➤ Baliqchi	124,4	229,8	95,2	5,6
➤ Bo`z	58,2	96,3	28,5	1,7
➤ Buloqboshi	180,9	472,5	138,6	8,1
➤ Jalaquduq	113,2	152,1	51,4	3,0
➤ Izboskan	134,0	80,6	75,5	4,4
➤ Ulug`nor	56,9	81,8	46,3	2,7
➤ Marxamat	67,9	109,7	51,8	3,0
➤ Oltinko`l	180,7	137,8	93,9	5,6
➤ Paxtaobod	192,5	322,7	58,1	3,4
➤ Xo`jaobod	179,0	161,9	151,2	8,9
➤ Shaxrixon	116,4	101,7	58,0	3,4
➤ Qo`rg`ontepa	571,3	218,4	54,8	3,2

## Asosiy kapitalga investitsiyalarning o`shish sur`atlari xududlar kesimida (foiz xisobida)



## Jami asosiy kapitalga investitsiyalar hajmida hududlarning ulushi:

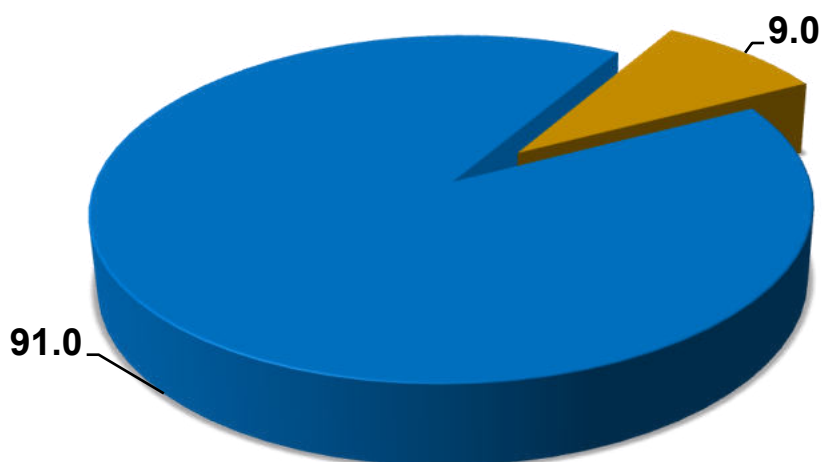


# Asosiy kapitalga kiritilgan investitsiyalarda markazlashgan va markazlashmagan investitsiyalarning ulushlari

(foiz xisobida)

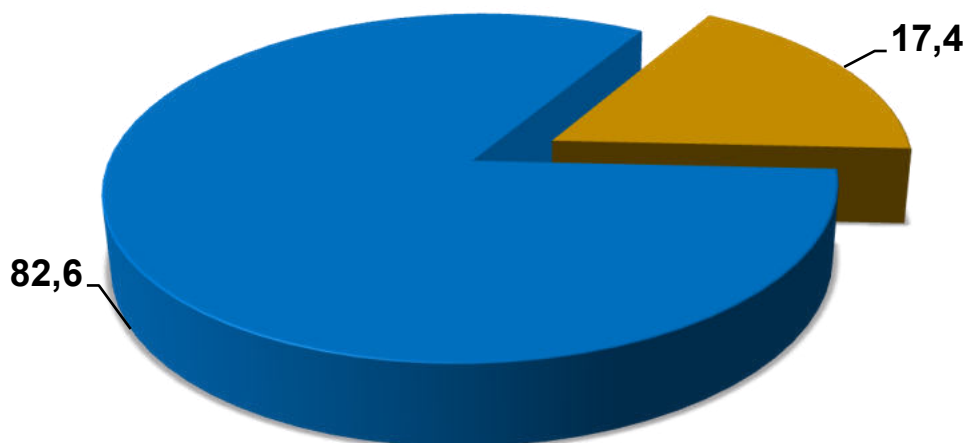
## 2018 yil yanvar-iyun

■ Markazlashgan ■ Markazlashmagan



## 2019 yil yanvar-iyun

■ Markazlashgan ■ Markazlashmagan

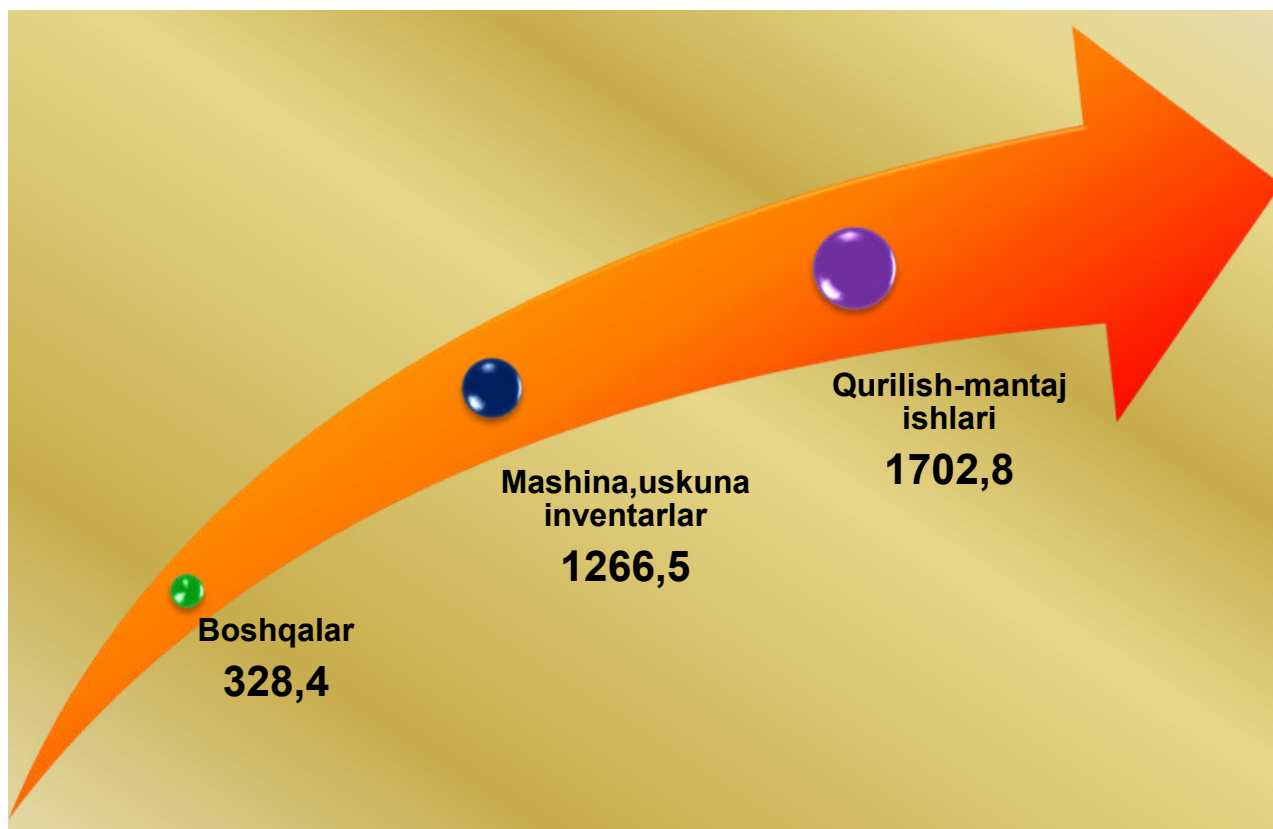


## Asosiy kapitalga kiritilgan investitsiyalarning texnologik tarkibi

	Jami	Shu jumladan mulkchilik shakllari bo'yicha	
		davlat	nodavlat
<b>Jami, mlrd. so`m</b>	<b>3297,7</b>	<b>889,4</b>	<b>2408,3</b>
➤ <i>shu jumladan</i> : umumiy xajmga nisbatan foiz ko`rinishda	100	27,0	73,0
➤ qurilish-mantaj ishlari	51,6	57,4	49,5
➤ mashina, uskunalar, transport vositalari ishlab chiqarish va xo`jalik jixozlari	38,4	40,6	37,6
➤ boshqa xarajatlar	10,0	2,0	12,9

## Asosiy kapitalga kiritilgan investitsiyalarning texnologik tarkibi

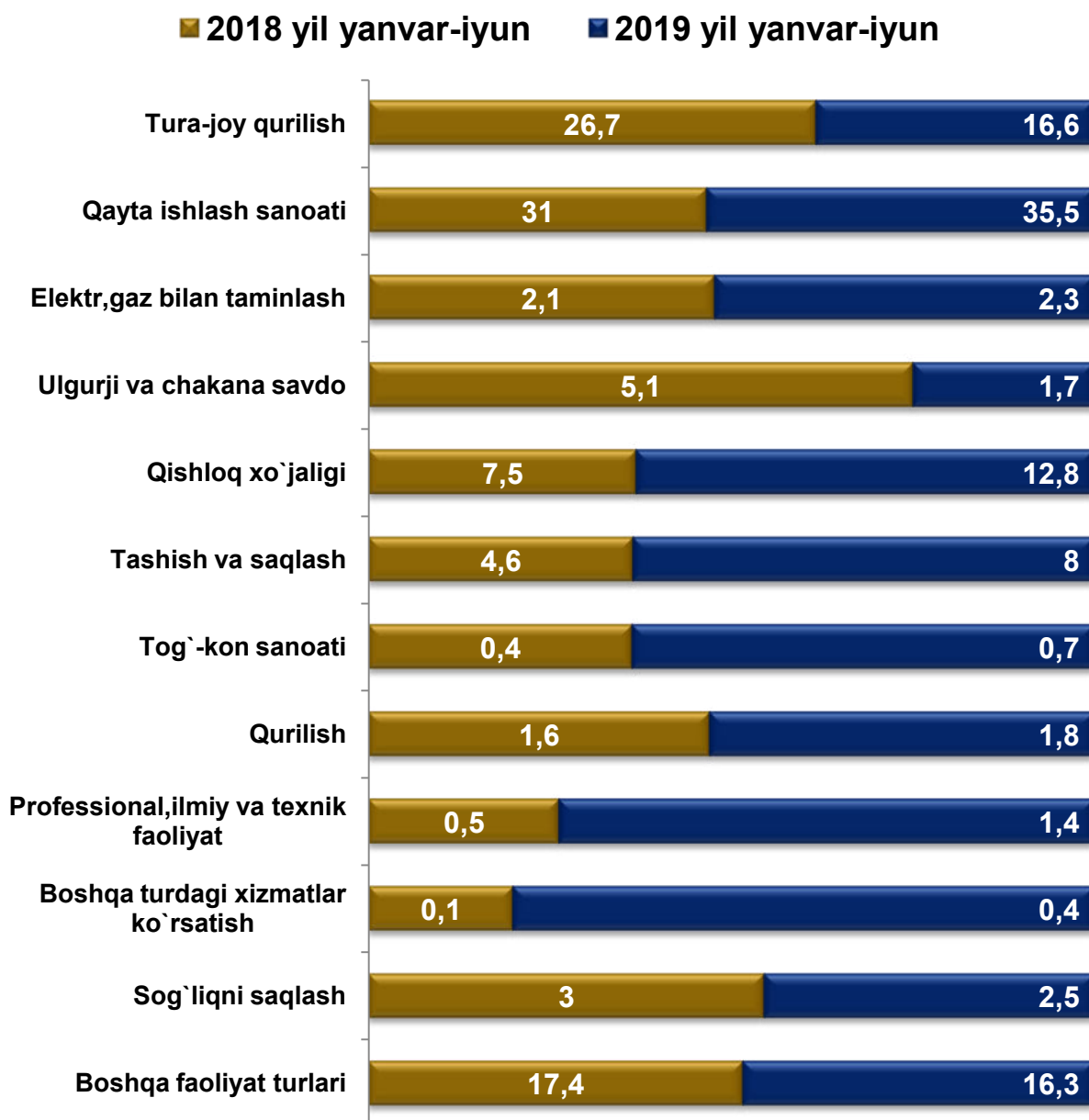
(mlrd. so`m)





# Asosiy kapitalga kiritilgan investitsiyalarni iqtisodiy faoliyat turlari bo`yicha tarkibi

(umumiy xajmga nisbatan foiz xisobida)



Asosiy kapitalga investitsiyalarning iqtisodiy faoliyat turlari bo`yicha tarkibida qayta ishlash sanoati yetakchilik qilmoqda. Ushbu tarmoqda jami moliyalashtirish manbalari hisobidan **1170,8** mlrd.so`m yoki jami asosiy kapitalga kiritilgan investitsiyalarning **35,5%** o`zlashtirilgan.

# Asosiy kapitalga kiritilgan xorijiy investitsiya va kreditlar

Joriy davrda **1344,5** mlrd.so`m yoki asosiy kapitalga investitsiyalarning **40,8 %** xorijiy investitsiya va kreditlar hisobidan amalga oshirildi.

Jami xorijiy investitsiya va kreditlar tarkibida xorijiy investitsiyalar **613,0** mlrd. so`mni tashkil etdi va qolgan **731,5** mlrd.so`m xorijiy kreditlar hisobiga to`g`ri keldi.

## Xududlar kesimida asosiy kapitalga kiritilgan xorijiy investitsiya va kreditlar

(mlrd.so`mda)

Viloyat bo`yicha	Jami investitsiya va kreditlar	Shu jumladan		To`g`ridan-to`g`ri va boshqa investitsiya va kreditlar	Shu jumladan	
		investitsiya	kredit		investitsiya	kredit
	<b>1344,5</b>	<b>613,0</b>	<b>731,5</b>	<b>1236,2</b>	<b>610,0</b>	<b>626,2</b>
<b>shaxarlar:</b>						
➤ Andijon	149,7	103,9	45,8	103,9	103,9	-
➤ Xonobod	75,4	43,4	32,0	43,4	43,4	-
<b>tumanlar:</b>						
➤ Andijon	75,8	75,8	-	75,8	75,6	0,2
➤ Asaka	120,9	38,9	82,0	90,4	38,7	51,7
➤ Baliqchi	26,2	26,2	-	26,2	26,0	0,2
➤ Bo`z	11,6	11,6	-	11,6	11,3	0,3
➤ Buloqboshi	118,2	118,2	-	118,2	118,1	0,1
➤ Jalaquduq	10,3	10,3	-	10,3	10,1	0,2
➤ Izboskan	10,5	10,5	-	10,5	10,4	0,1
➤ Ulug`nor	10,7	10,7	-	10,7	10,2	0,5
➤ Marxamat	11,7	9,6	2,1	11,7	9,4	2,3
➤ Oltinko`l	33,4	26,7	6,7	33,4	26,5	6,9
➤ Paxtaobod	121,8	6,8	115,0	121,8	6,8	115,0
➤ Xo`jaobod	102,1	102,1	-	102,1	102,0	0,1
➤ Shaxrixon	12,3	12,3	-	12,3	11,6	0,7
➤ Qo`rg`ontepa	453,9	6,0	447,9	453,9	6,0	447,9

# Asosiy kapitalga kiritilgan xorijiy investitsiya va kreditlarning tarkibi

(mlrd.so`mda)

Jami asosiy kapitalga kiritilgan xorijiy investitsiya va kreditlar	mlrd.so`m	Umumiy xajmga nisbatan foizda	
		Davlat kafolati ostida	To`g`ridan-to`g`ri va boshqalar
<b>Shu jumladan:</b>	<b>1344,5</b>	<b>8,1</b>	<b>91,9</b>
➤ davlat	324,8	2,2	26,1
➤ nodavlat	1019,7	97,8	73,9

Xisobot davrida Andijon viloyati bo`yicha nodavlat sektorga kiritilgan xorijiy investitsiya va kreditlarning jami **1019,7** mlrd.so`m , xorijiy investitsiya va kreditlardagi ulushi **75,8** foizni tashkil qildi.

Andijon viloyat statistika boshqarmasi

Investitsiyalar va qurilish statistikasi bo`limi

Nashr uchun mas`ul: S.Hadjaev

Aloqa telefoni: (0374) 228-29-37