

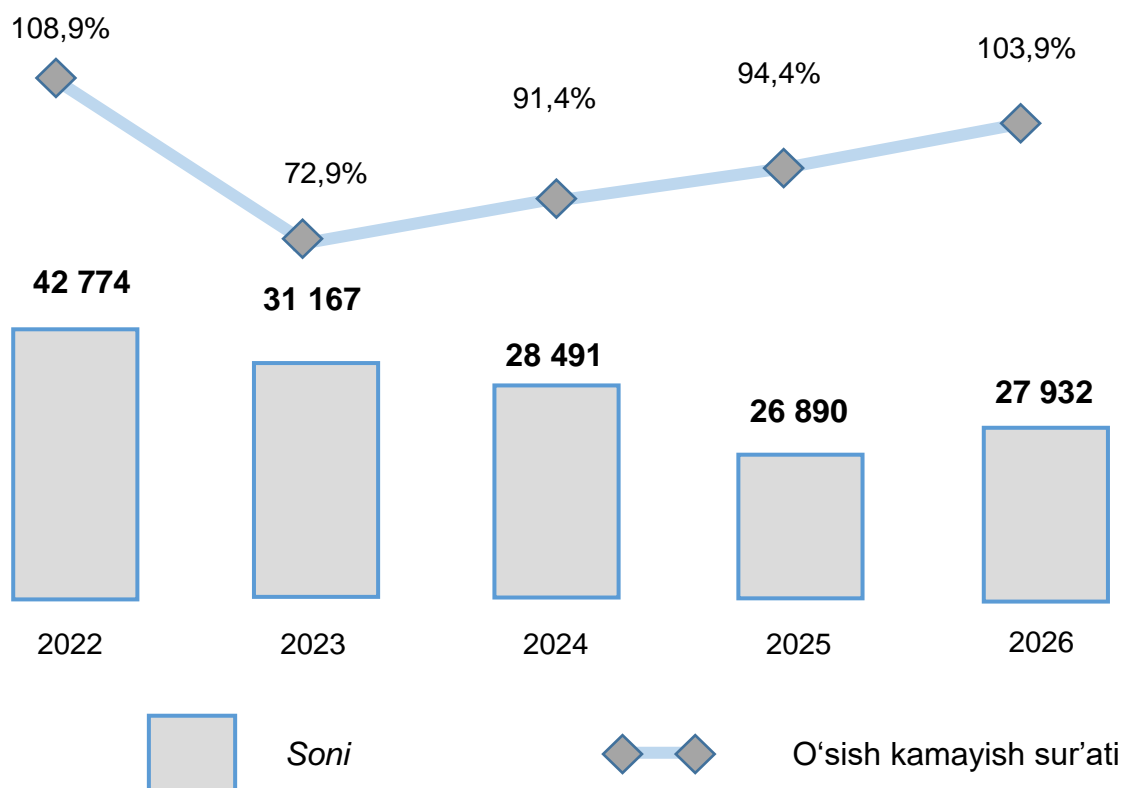
## ANDIJON VILOYATIDAGI KORXONA VA TASHKILOTLAR DEMOGRAFIYASI BO'YICHA MA'LUMOT

2026-yil 1-iyun holatiga ko'ra

- I. Korxonalar va tashkilotlarning soni
- II. Tadbirkorlik subyektlarining tashkiliy-huquqiy shakli bo'yicha ma'lumotlar
- III. Chet el investitsiyasi ishtirokidagi korxonalar va tashkilotlar to'g'risida ma'lumotlar
- IV. Korxonalar va tashkilotlar demografiyasiga oid metama'lumotlar va tushunchalar

### I. Korxonalar va tashkilotlarning soni

2026-yil 1-iyun holatiga ko'ra, viloyatda faoliyat ko'rsatayotgan korxonalar va tashkilotlar soni (dehqon va fermer xo'jaliklari bundan mustasno) 27 932 tani tashkil etadi, shundan 22 404 tasi yoki 80,2 foizi kichik korxonalar va mikrofirmalardir. 2025-yilning shu davriga nisbatan 103,9 foizni, jumladan, kichik biznes va mikrofirmalarda – 104,5 foizni tashkil etdi.



**Faoliyat ko'rsatayotgan korxonalar va tashkilotlar soni (birlikda).**

	Korxonalar va tashkilotlar	shundan:	
		Tadbirkorlik subyektlari	shundan:
			Kichik biznes subyektlari
<b>2026</b>	27 932	22 574	22 404
<b>2025</b>	26 890	21 583	21 442
<b>2024</b>	28 491	23 249	23 104
<b>2023</b>	31 167	26 053	25 918
<b>2022</b>	42 774	37 421	37 242

Hududlar bo'yicha eng ko'p faol korxonalar va tashkilotlar Andijon shahrida – 26,6 foiz, Andijon – 8,3 foiz, Asaka – 7,8 foiz, Shahrixon – 6,9 foiz va Baliqchi – 5,8 foiz tumanlarda faoliyat ko'rsatmoqda.

Tadbirkorlik va kichik biznes subyektlarining faoliyat ko'rsatayotgan korxonalar va tashkilotlarning umumiy sonidagi salmoqli ulushi Andijon tumanida – 85,2 foiz va 85,0 foiz, Andijon shahrida – 84,6 foiz va 83,5 foiz, Bo'ston – 81,3 va 80,7 foiz, Ulug'nor – 80,8 foiz va 80,4 foiz, Honobod shahrida – 80,6 foiz va 79,8 foiz, Marxamat – 80,5 foiz va 79,9 foiz, Oltinko'l – 80,4 foiz va 79,8 foiz tumanlariga to'g'ri keldi.

	Korxonalar va tashkilotlar	shundan:	
		Tadbirkorlik subyektlari	shundan:
			Kichik biznes subyektlari
Oltinko'l tumani	1 492	1 200	1 191
Andijon tumani	2 332	1 987	1 983
Baliqchi tumani	1 626	1 301	1 294
Bo'ston tumani	1 075	874	868
Buloqboshi tumani	844	640	633
Jalolquduq tumani	1 154	850	846
Izboskan tumani	1 459	1 148	1 146
Ulug'nor tumani	868	701	698
Qo'rg'ontepa tumani	1 393	1 053	1 050
Asaka tumani	2 190	1 740	1 729
Marxamat tumani	1 290	1 039	1 031
Shahrixon tumani	1 934	1 528	1 524
Paxtaobod tumani	1 162	877	873
Xo'jaobod tumani	1 178	944	933
Andijon sh.	7 425	6 281	6 198
Xonobod sh.	510	411	407

**Mavzuga doir ko'rsatkichlar:**

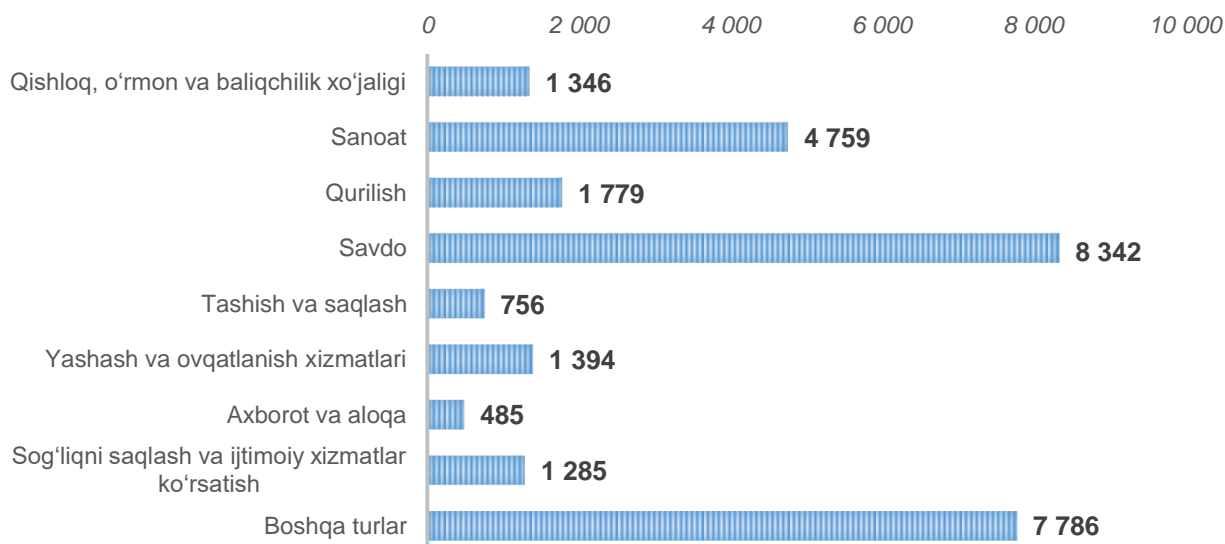
[Faoliyat ko'rsatayotgan korxonalar va tashkilotlar soni \(oylik\)](#)

[Faoliyat ko'rsatayotgan tadbirkorlik subyektlari soni \(oylik\)](#)

[Faoliyat ko'rsatayotgan kichik tadbirkorlik subyektlari soni \(oylik\)](#)

## Korxonalar va tashkilotlarning iqtisodiy faoliyat turlari bo'yicha ma'lumotlar.

Iqtisodiy faoliyat turlari bo'yicha faoliyat yuritayotgan korxonalar va tashkilotlarning (tadbirkorlik subyektlari va kichik biznes subyektlarining) eng ko'p qismi "Savdo" tarmog'ida qolmoqda, ularning ulushi 2026-yil 1-iyun holatiga 29,9 foizni (36,9 foiz va 37,1 foiz) tashkil etdi.



### Korxonalar va tashkilotlar

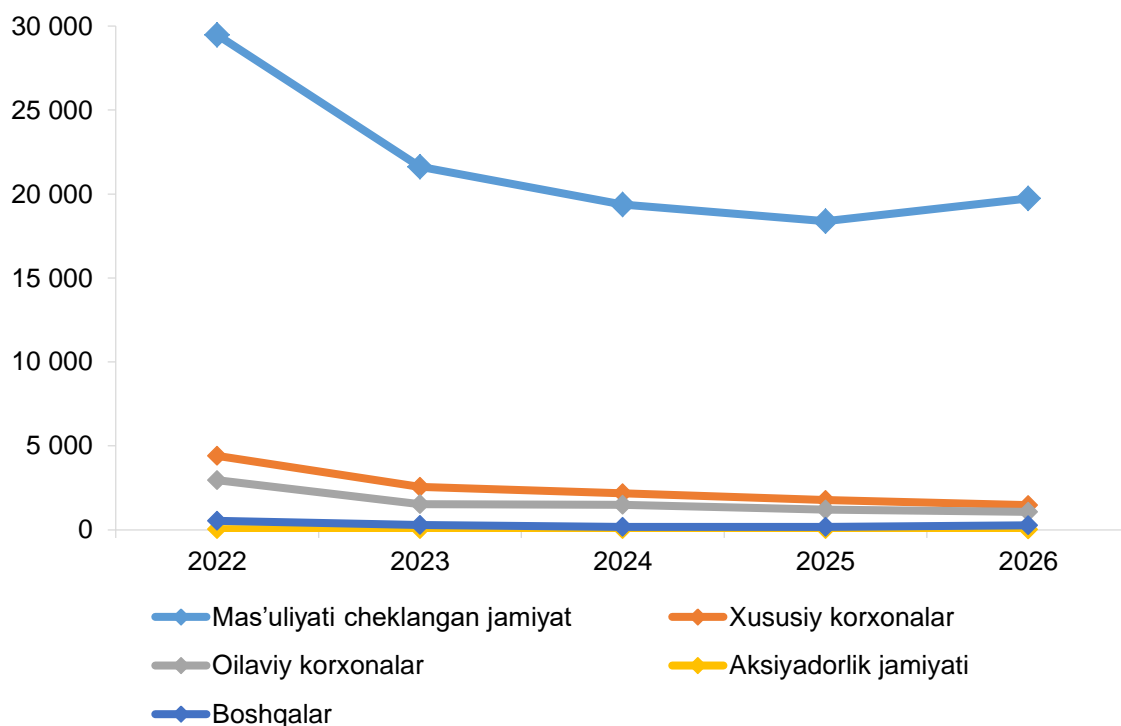
Ikkinchi o'rinda "Sanoat" 17,0% (21,0% va 20,9%), uchinchi o'rinda "Qurilish" 6,4% (7,8% va 7,8%).

Birgalikda ushbu uch turdagi faoliyat ularning umumiy sonining 50% dan ortig'ini tashkil qiladi.

	Korxonalar va tashkilotlar	shundan:	
		Tadbirkorlik subyektlari	shundan:
			Kichik biznes subyektlari
Qishloq, o'rmon va baliqchilik xo'jaligi	1 346	1 307	1 297
Sanoat	4 759	4 738	4 680
Qurilish	1 779	1 758	1 740
Savdo	8 342	8 339	8 310
Tashish va saqlash	756	751	736
Yashash va ovqatlanish bo'yicha xizmatlar	1 394	1 393	1 389
Axborot va aloqa	485	476	472
Sog'liqni saqlash va ijtimoiy xizmatlar ko'rsatish	1 285	1 000	995
Boshqa turlar	7 786	2 812	2 785

## II. Tadbirkorlik subyektlarining tashkiliy-huquqiy shakli bo'yicha ma'lumotlar

2026-yil 1-iyun holatiga ko'ra, 22 574 ta faoliyat ko'rsatayotgan tijorat korxonalaridan 19 733 tasi mas'uliyati cheklangan jamiyatlar bo'lib, ular tashkiliy-huquqiy shakli bo'yicha korxonalar orasida birinchi o'rinni egallab turibdi.



### Tadbirkorlik subyektlari

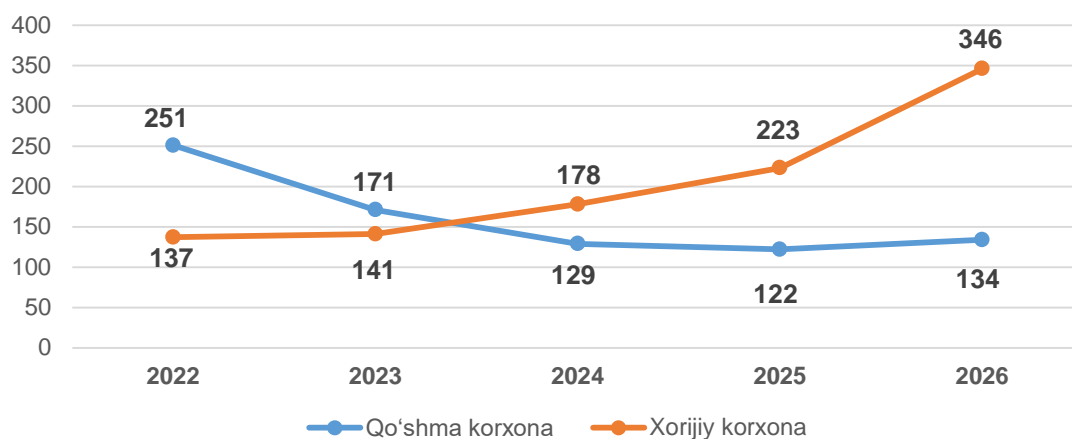
Shundan kelib chiqib, MChJlar mamlakatimizda biznes yuritishning eng keng tarqalgan shakli degan xulosaga kelishimiz mumkin.

	Tadbirkorlik subyektlari soni (birlikda)	Tadbirkorlik subyektlarining jamiga nisbatan ulushi (foizda)
Mas'uliyati cheklangan jamiyat	19 733	87,4
Xususiy korxonalar	1 466	6,5
Oilaviy korxonalar	1 076	4,8
Aksiyadorlik jamiyati	33	0,1
Boshqalar	266	1,2

### III. Chet el investitsiyasi ishtirokidagi korxonalar va tashkilotlar to'g'risida ma'lumotlar

O'zbekistonning yangi tashqi siyosatini asosiy xususiyatlari bu ochiqlik, uzoq muddatli barqaror rivojlanishning ustuvor yo'nalishlariga e'tibor berish, qo'shni davlatlar bilan yaxshi qo'shnihilik munosabatlarini mustahkamlash, xalqaro hamkorlikni beg'araz asosda kengaytirishdir.

Shuningdek, 2026-yilning 1-iyun holatiga chet el investitsiyalari ishtirokidagi faoliyat ko'rsatayotgan 480 ta korxonalardan 134 tasi qo'shma korxonalar va 346 tasi xorijiy korxonalar hisobiga to'g'ri keldi.



#### Chet el investitsiyasi ishtirokidagi korxonalar va tashkilotlar

2026-yilning 1-iyun holatiga ko'ra xorijiy investitsiyalar ishtirokida faoliyat ko'rsatayotgan korxonalar soni, 2025-yilning mos davriga nisbatan 135 taga oshgan. Bu asosan, savdo sohasidagi korxonalar sonining 75 tadan 126 taga, (o'sish 51 taga), sanoat sohasida 163 tadan 195 taga (o'sish 32 taga) va qurilish sohasida 24 tadan 43 taga (o'sish 19 taga) ko'payishi bilan bog'liq.

	Jami:	shundan:	
		Qo'shma korxonalar	Xorijiy korxonalar
<b>Jami:</b>	<b>480</b>	<b>134</b>	<b>346</b>
Qishloq, o'rmon va baliqchilik xo'jaligi	25	10	15
Sanoat	195	76	119
Qurilish	43	7	36
Savdo	126	20	106
Tashish va saqlash	10	4	6
Yashash va ovqatlanish bo'yicha xizmatlar	17	1	16
Axborot va aloqa	13	1	12
Sog'liqni saqlash va ijtimoiy xizmatlar ko'rsatish	6	1	5
Boshqa turlar	45	14	31

## Ayrim davlatlar kesimida faoliyat ko'rsatayotgan chet el investitsiyalari ishtirokidagi korxonalar va tashkilotlar to'g'risida ma'lumotlar

Viloyatimizda faoliyat ko'rsatayotgan chet el investitsiyalari ishtirokidagi korxonalar va tashkilotlar tahlil qilganda, yetakchi o'rinni 197 ta korxonalar bilan Xitoy davlati egalladi. Bu viloyatdagi xorijiy investitsiyalar ishtirokidagi faoliyat ko'rsatayotgan korxonalar umumiy sonining 41,0 foizini tashkil etdi. Shuningdek, viloyatimiz iqtisodiyotiga o'z kapitalini kiritib hissasini qo'shayotgan mamlakatlar orasida Rossiya Federatsiyasi (13,8%), Turkiya (13,8%), Qirg'iz Respublikasi (10,4%) va Janubiy Koreya (7,1%) ham alohida o'rin egallaydi.

	Jami:	shundan:	
		Qo'shma korxonalar	Xorijiy korxonalar
<b>Jami:</b>	<b>480</b>	<b>134</b>	<b>346</b>
Xitoy	197	38	159
Rossiya	66	28	38
Turkiya	66	16	50
Qirg'iz Respublikasi	50	12	38
Janubiy Koreya	34	15	19
Singapur	10	2	8
Tojikiston	9	2	7
BAA	8	3	5
Hindiston	8	2	6
Belorusiya	6	3	3
Qozog'iston	4	2	2
AQSH	3	1	2
Ozarbayjon	2	-	2
Boshqalar	17	10	7

#### IV. Korxonalar va tashkilotlar demografiyasiga oid metama‘lumotlar va tushunchalar

Registrlarni yuritish bo‘yicha statistik faoliyatni amalga oshirish uchun asos bo‘lib Vazirlar Mahkamasining 2022-yil 28-sentabrdagi “Korxonalar va tashkilotlarning yagona davlat registrini yuritish va uning asosida davlat xizmatini ko‘rsatishga oid normativ-huquqiy hujjatlarni tasdiqlash to‘g‘risida”gi 539-son qaroriga muvofiq Korxonalar va tashkilotlarning ma‘lumotlari statistik tasniflagichlarga asosan shakllantiriladi..

Korxonalar va tashkilotlarning yagona davlat registri – real vaqt rejimida yangilab boriladigan ma‘lumotlardan iborat bo‘lgan axborot-ma‘lumotnoma tusidagi avtomatlashtirilgan tizim hisoblanib, yagona klassifikatsiyalar tizimi asosida korxonalar va tashkilotlarning davlat hisobini va ularni identifikatsiyalashtirishni ta‘minlaydi. Ma‘lumotlar O‘zbekiston Respublikasi Adliya vazirligining Davlat xizmatlari markazi ma‘lumotlar bazasi asosida 2026-yil 1-iyun holatiga ko‘ra (fermer va dehqon xo‘jaliklarisiz) shakllantirildi..

#### Metama‘lumot uchun havolalar:

[Metama‘lumot Korxonalar va tashkilotlar soni](#)

[Glossariy](#)

[Statistik klassifikatsiyalar](#)

#### Mavzuga doir ko‘rsatkichlar::

[Yangi tashkil etilgan korxonalar va tashkilotlar soni \(oylik\)](#)

[Yangi tashkil etilgan tadbirkorlik subyektlari soni \(oylik\)](#)

[Yangi tashkil etilgan kichik tadbirkorlik subyektlari soni \(oylik\)](#)

[Yangi tashkil etilgan xorijiy kapital ishtirokidagi korxonalar soni \(oylik\)](#)

[Yangi tashkil etilgan xususiy korxonalar soni \(oylik\)](#)

[Yangi tashkil etilgan mas‘uliyati cheklangan jamiyati soni \(oylik\)](#)

[Yangi tashkil etilgan oilaviy korxonalar soni \(oylik\)](#)

[Yangi tashkil etilgan korxonalar va tashkilotlar soni \(iqtisodiy faoliyat turlari bo‘yicha, oylik\)](#)

[Qishloq, o‘rmon va baliqchilik xo‘jaligida yangi tashkil qilingan korxonalar va tashkilotlar soni \(oylik\)](#)

[Sanoat yo‘nalishida yangi tashkil qilingan korxonalar va tashkilotlar soni \(oylik\)](#)

[Qurilish faoliyati bilan shug‘ullanuvchi yangi tashkil qilingan korxonalar va tashkilotlar soni \(oylik\)](#)

[Savdo sohasida yangi tashkil qilingan korxonalar va tashkilotlar soni \(oylik\)](#)

[Tashish va saqlash xizmatlari sohasida yangi tashkil qilingan korxonalar va tashkilotlar soni \(oylik\)](#)

[Yashash va ovqatlanish bo‘yicha xizmatlar sohasida yangi tashkil qilingan korxonalar va tashkilotlar soni \(oylik\)](#)

[Axborot va aloqa sohasida yangi tashkil qilingan korxonalar va tashkilotlar soni \(oylik\)](#)

[Sog‘liqni saqlash va ijtimoiy xizmatlar sohasida yangi tashkil qilingan korxonalar va tashkilotlar soni \(oylik\)](#)

<b>Tayyorlash uchun mas‘ul:</b> Raqamlashtirish va statistik registrlarni yuritish bo‘limi	<b>Ijrochi:</b> Z. Sidikov 74 228-29-70 (6060)	<b>Maznil:</b> 170100, Andijon sh., Milliy tiklanish ko‘chasi, 36 A
--	--	---