

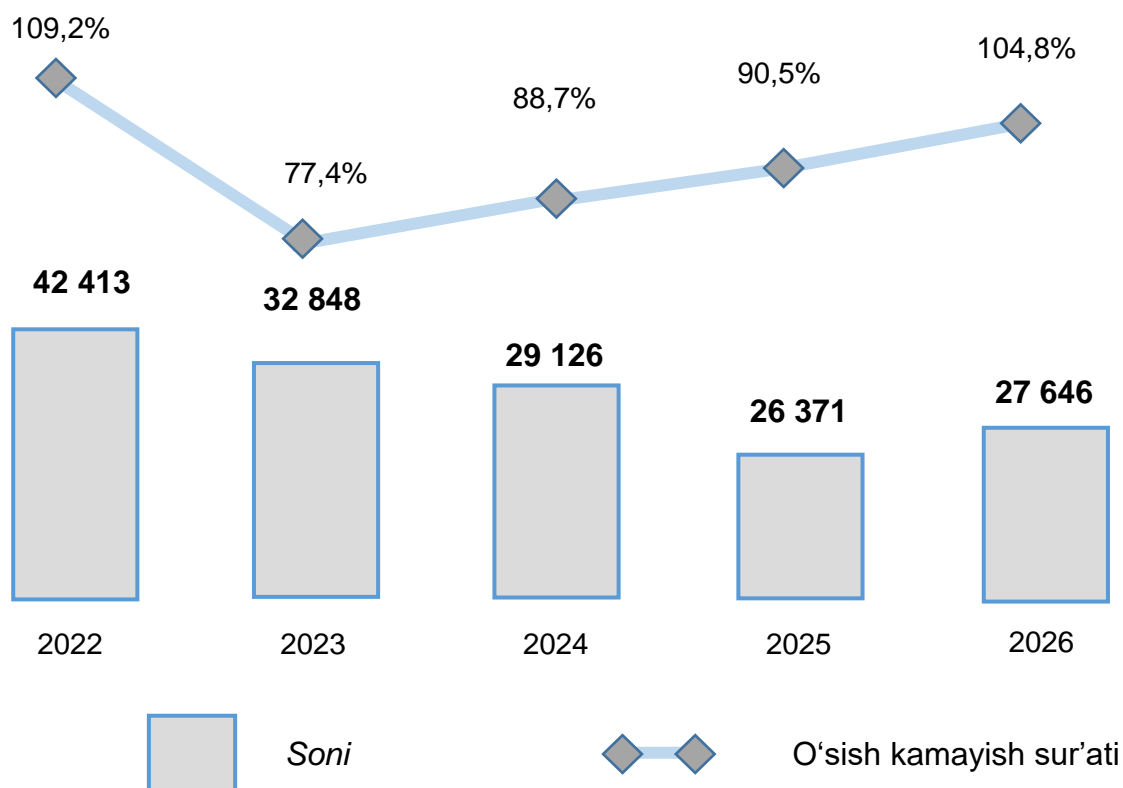
ANDIJON VILOYATIDAGI KORXONA VA TASHKILOTLAR DEMOGRAFIYASI BO'YICHA MA'LUMOT

2026-yil 1-may holatiga ko'ra

- I. Korxonalar va tashkilotlarning soni
- II. Tadbirkorlik subyektlarining tashkiliy-huquqiy shakli bo'yicha ma'lumotlar
- III. Chet el investitsiyasi ishtirokidagi korxonalar va tashkilotlar to'g'risida ma'lumotlar
- IV. Korxonalar va tashkilotlar demografiyasiga oid metama'lumotlar va tushunchalar

I. Korxonalar va tashkilotlarning soni

2026-yil 1-may holatiga ko'ra, viloyatda faoliyat ko'rsatayotgan korxonalar va tashkilotlar soni (dehqon va fermer xo'jaliklari bundan mustasno) 27 646 tani tashkil etadi, shundan 22 092 tasi yoki 79,9 foizi kichik korxonalar va mikrofirmalardir. 2025-yilning shu davriga nisbatan 104,8 foizni, jumladan, kichik biznes va mikrofirmalarda – 105,5 foizni tashkil etdi.



Faoliyat ko'rsatayotgan korxonalar va tashkilotlar soni (birlikda).

	Korxonalar va tashkilotlar	shundan:	
		Tadbirkorlik subyektlari	shundan:
			Kichik biznes subyektlari
2026	27 646	22 290	22 092
2025	26 371	21 079	20 933
2024	29 126	23 888	23 721
2023	32 848	27 741	27 587
2022	42 413	37 071	36 900

Hududlar bo'yicha eng ko'p faol korxonalar va tashkilotlar Andijon shahrida – 26,7 foiz, Andijon – 8,4 foiz, Asaka – 7,9 foiz, Shahrixon – 6,9 foiz va Baliqchi – 5,8 foiz tumanlarda faoliyat ko'rsatmoqda.

Tadbirkorlik va kichik biznes subyektlarining faoliyat ko'rsatayotgan korxonalar va tashkilotlarning umumiy sonidagi salmoqli ulushi Andijon tumanida – 85,0 foiz va 84,7 foiz, Andijon shahrida – 84,5 foiz va 83,3 foiz, Bo'ston – 80,8 va 79,9 foiz, Honobod shahrida – 80,6 foiz va 79,8 foiz, Ulug'nor – 80,5 foiz va 80,0 foiz, Oltinko'l – 80,3 foiz va 79,6 foiz va Marxamat – 80,3 foiz 79,6 foiz tumanlariga to'g'ri keldi.

	Korxonalar va tashkilotlar	shundan:	
		Tadbirkorlik subyektlari	shundan:
			Kichik biznes subyektlari
Oltinko'l tumani	1 483	1 191	1 181
Andijon tumani	2 309	1 963	1 955
Baliqchi tumani	1 604	1 279	1 270
Bo'ston tumani	1 047	846	837
Buloqboshi tumani	832	629	622
Jalolquduq tumani	1 147	843	839
Izboskan tumani	1 447	1 135	1 132
Ulug'nor tumani	855	688	684
Qo'rg'ontepa tumani	1 352	1 012	1 009
Asaka tumani	2 181	1 732	1 717
Marxamat tumani	1 272	1 021	1 013
Shahrixon tumani	1 918	1 512	1 507
Paxtaobod tumani	1 147	862	855
Xo'jaobod tumani	1 174	940	927
Andijon sh.	7 373	6 230	6 141
Xonobod sh.	505	407	403

Mavzuga doir ko'rsatkichlar:

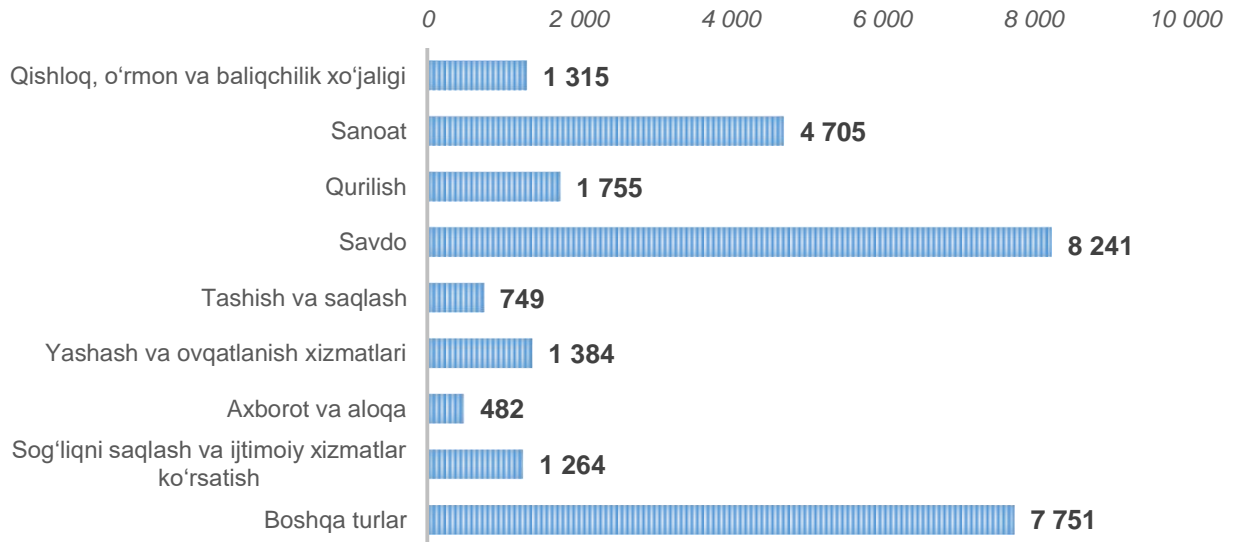
[Faoliyat ko'rsatayotgan korxonalar va tashkilotlar soni \(oylik\)](#)

[Faoliyat ko'rsatayotgan tadbirkorlik subyektlari soni \(oylik\)](#)

[Faoliyat ko'rsatayotgan kichik tadbirkorlik subyektlari soni \(oylik\)](#)

Korxonalar va tashkilotlarning iqtisodiy faoliyat turlari bo'yicha ma'lumotlar.

Iqtisodiy faoliyat turlari bo'yicha faoliyat yuritayotgan korxonalar va tashkilotlarning (tadbirkorlik subyektlari va kichik biznes subyektlarining) eng ko'p qismi "Savdo" tarmog'ida qolmoqda, ularning ulushi 2026-yil 1-may holatiga 29,8 foizni (37,0 foiz va 37,1 foiz) tashkil etdi.



Korxonalar va tashkilotlar

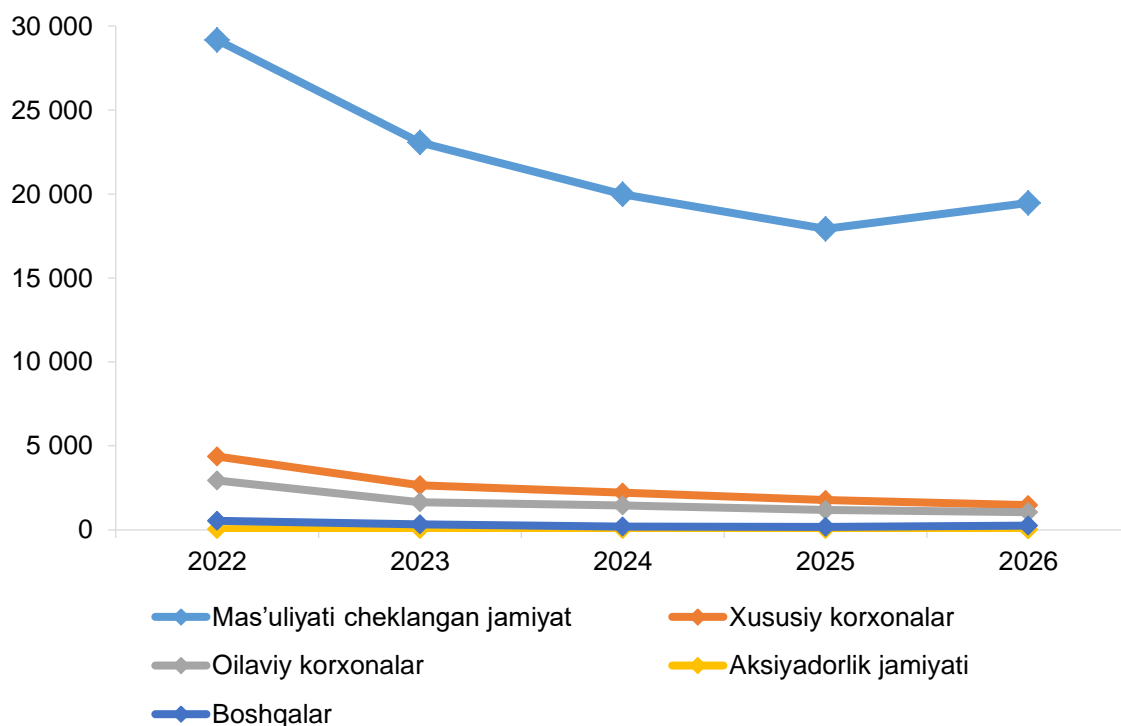
Ikkinchi o'rinda "Sanoat" 17,0% (21,0% va 20,9%), uchinchi o'rinda "Qurilish" 6,3% (7,8% va 7,7%).

Birgalikda ushbu uch turdagi faoliyat ularning umumiy sonining 50% dan ortig'ini tashkil qiladi.

	Korxonalar va tashkilotlar	shundan:	
		Tadbirkorlik subyektlari	shundan:
			Kichik biznes subyektlari
Qishloq, o'rmon va baliqchilik xo'jaligi	1 315	1 277	1 269
Sanoat	4 705	4 684	4 624
Qurilish	1 755	1 734	1 706
Savdo	8 241	8 238	8 199
Tashish va saqlash	749	744	730
Yashash va ovqatlanish bo'yicha xizmatlar	1 384	1 383	1 378
Axborot va aloqa	482	473	469
Sog'liqni saqlash va ijtimoiy xizmatlar ko'rsatish	1 264	980	974
Boshqa turlar	7 751	2 777	2 743

II. Tadbirkorlik subyektlarining tashkiliy-huquqiy shakli bo'yicha ma'lumotlar

2026-yil 1-may holatiga ko'ra, 22 290 ta faoliyat ko'rsatayotgan tijorat korxonalaridan 19 478 tasi mas'uliyati cheklangan jamiyatlar bo'lib, ular tashkiliy-huquqiy shakli bo'yicha korxonalar orasida birinchi o'rinni egallab turibdi.



Tadbirkorlik subyektlari

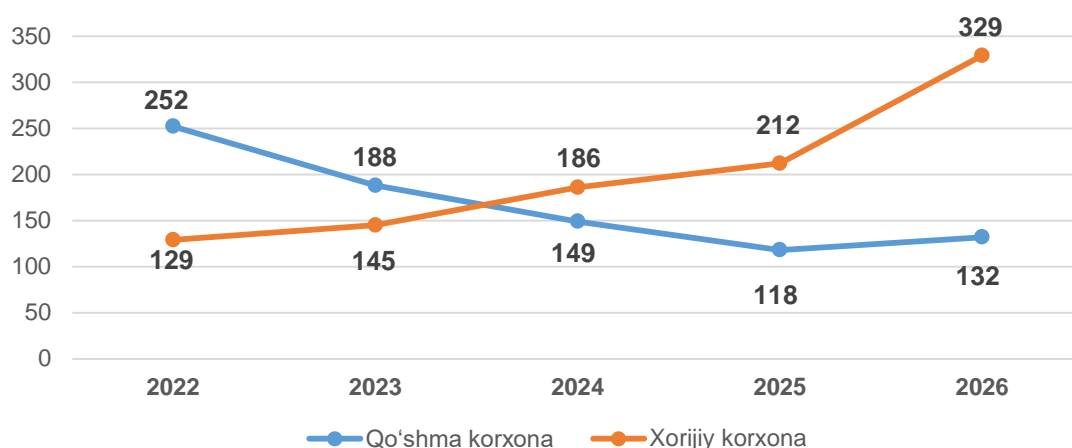
Shundan kelib chiqib, MChJlar mamlakatimizda biznes yuritishning eng keng tarqalgan shakli degan xulosaga kelishimiz mumkin.

	Tadbirkorlik subyektlari soni (birlikda)	Tadbirkorlik subyektlarining jamiga nisbatan ulushi (foizda)
Mas'uliyati cheklangan jamiyat	19 478	87,4
Xususiy korxonalar	1 477	6,6
Oilaviy korxonalar	1 052	4,7
Aksiyadorlik jamiyati	33	0,2
Boshqalar	250	1,1

III. Chet el investitsiyasi ishtirokidagi korxonalar va tashkilotlar to'g'risida ma'lumotlar

O'zbekistonning yangi tashqi siyosatini asosiy xususiyatlari bu ochiqlik, uzoq muddatli barqaror rivojlanishning ustuvor yo'nalishlariga e'tibor berish, qo'shni davlatlar bilan yaxshi qo'shnihilik munosabatlarini mustahkamlash, xalqaro hamkorlikni beg'araz asosda kengaytirishdir.

Shuningdek, 2026-yilning 1-may holatiga chet el investitsiyalari ishtirokidagi faoliyat ko'rsatayotgan 461 ta korxonalardan 132 tasi qo'shma korxonalar va 329 tasi xorijiy korxonalar hisobiga to'g'ri keldi.



Chet el investitsiyasi ishtirokidagi korxonalar va tashkilotlar

2026-yilning 1-may holatiga ko'ra xorijiy investitsiyalar ishtirokida faoliyat ko'rsatayotgan korxonalar soni, 2025-yilning mos davriga nisbatan 131 taga oshgan. Bu asosan, savdo sohasidagi korxonalar sonining 70 tadan 120 taga, (o'sish 50 taga), sanoat sohasida 157 tadan 192 taga (o'sish 35 taga) va qurilish sohasida 23 tadan 43 taga (o'sish 20 taga) ko'payishi bilan bog'liq.

	Jami:	shundan:	
		Qo'shma korxonalar	Xorijiy korxonalar
Jami:	461	132	329
Qishloq, o'rmon va baliqchilik xo'jaligi	22	9	13
Sanoat	192	77	115
Qurilish	43	7	36
Savdo	120	19	101
Tashish va saqlash	10	4	6
Yashash va ovqatlanish bo'yicha xizmatlar	16	1	15
Axborot va aloqa	12	1	11
Sog'liqni saqlash va ijtimoiy xizmatlar ko'rsatish	6	1	5
Boshqa turlar	40	13	27

Ayrim davlatlar kesimida faoliyat ko'rsatayotgan chet el investitsiyalari ishtirokidagi korxonalar va tashkilotlar to'g'risida ma'lumotlar

Viloyatimizda faoliyat ko'rsatayotgan chet el investitsiyalari ishtirokidagi korxonalar va tashkilotlar tahlil qilganda, yetakchi o'rinni 183 ta korxonalar bilan Xitoy davlati egalladi. Bu viloyatdagi xorijiy investitsiyalar ishtirokidagi faoliyat ko'rsatayotgan korxonalar umumiy sonining 39,7 foizini tashkil etdi. Shuningdek, viloyatimiz iqtisodiyotiga o'z kapitalini kiritib hissasini qo'shayotgan mamlakatlar orasida Rossiya Federatsiyasi (14,1%), Turkiya (14,3%), Qirg'iz Respublikasi (10,6%) va Janubiy Koreya (6,9%) ham alohida o'rin egallaydi.

	Jami:	shundan:	
		Qo'shma korxonalar	Xorijiy korxonalar
Jami:	461	132	329
Xitoy	183	36	147
Rossiya	65	28	37
Turkiya	66	16	50
Qirg'iz Respublikasi	49	12	37
Janubiy Koreya	32	15	17
Singapur	10	2	8
Tojikiston	9	2	7
BAA	8	3	5
Hindiston	7	2	5
Belorusiya	6	3	3
Qozog'iston	4	2	2
AQSH	3	1	2
Ozarbayjon	2	-	2
Boshqalar	17	10	7

IV. Korxonalar va tashkilotlar demografiyasiga oid metama'lumotlar va tushunchalar

Registrlarni yuritish bo'yicha statistik faoliyatni amalga oshirish uchun asos bo'lib Vazirlar Mahkamasining 2022-yil 28-sentabrdagi "Korxonalar va tashkilotlarning yagona davlat registrini yuritish va uning asosida davlat xizmatini ko'rsatishga oid normativ-huquqiy hujjatlarni tasdiqlash to'g'risida"gi 539-son qaroriga muvofiq Korxonalar va tashkilotlarning ma'lumotlari statistik tasniflagichlarga asosan shakllantiriladi..

Korxonalar va tashkilotlarning yagona davlat registri – real vaqt rejimida yangilab boriladigan ma'lumotlardan iborat bo'lgan axborot-ma'lumotnoma tusidagi avtomatlashtirilgan tizim hisoblanib, yagona klassifikatsiyalar tizimi asosida korxonalar va tashkilotlarning davlat hisobini va ularni identifikatsiyalashtirishni ta'minlaydi. Ma'lumotlar O'zbekiston Respublikasi Adliya vazirligining Davlat xizmatlari markazi ma'lumotlar bazasi asosida 2026-yil 1-may holatiga ko'ra (fermer va dehqon xo'jaliklarisiz) shakllantirildi..

Metama'lumot uchun havolalar:

[Metama'lumot Korxonalar va tashkilotlar soni](#)

[Glossariy](#)

[Statistik klassifikatsiyalar](#)

Mavzuga doir ko'rsatkichlar::

[Yangi tashkil etilgan korxonalar va tashkilotlar soni \(oylik\)](#)

[Yangi tashkil etilgan tadbirkorlik subyektlari soni \(oylik\)](#)

[Yangi tashkil etilgan kichik tadbirkorlik subyektlari soni \(oylik\)](#)

[Yangi tashkil etilgan xorijiy kapital ishtirokidagi korxonalar soni \(oylik\)](#)

[Yangi tashkil etilgan xususiy korxonalar soni \(oylik\)](#)

[Yangi tashkil etilgan mas'uliyati cheklangan jamiyati soni \(oylik\)](#)

[Yangi tashkil etilgan oilaviy korxonalar soni \(oylik\)](#)

[Yangi tashkil etilgan korxonalar va tashkilotlar soni \(iqtisodiy faoliyat turlari bo'yicha, oylik\)](#)

[Qishloq, o'rmon va baliqchilik xo'jaligida yangi tashkil qilingan korxonalar va tashkilotlar soni \(oylik\)](#)

[Sanoat yo'nalishida yangi tashkil qilingan korxonalar va tashkilotlar soni \(oylik\)](#)

[Qurilish faoliyati bilan shug'ullanuvchi yangi tashkil qilingan korxonalar va tashkilotlar soni \(oylik\)](#)

[Savdo sohasida yangi tashkil qilingan korxonalar va tashkilotlar soni \(oylik\)](#)

[Tashish va saqlash xizmatlari sohasida yangi tashkil qilingan korxonalar va tashkilotlar soni \(oylik\)](#)

[Yashash va ovqatlanish bo'yicha xizmatlar sohasida yangi tashkil qilingan korxonalar va tashkilotlar soni \(oylik\)](#)

[Axborot va aloqa sohasida yangi tashkil qilingan korxonalar va tashkilotlar soni \(oylik\)](#)

[Sog'liqni saqlash va ijtimoiy xizmatlar sohasida yangi tashkil qilingan korxonalar va tashkilotlar soni \(oylik\)](#)

Tayyorlash uchun mas'ul: Raqamlashtirish va statistik registrlarni yuritish bo'limi	Ijrochi: Z. Sidikov 74 228-29-70 (6060)	Maznil: 170100, Andijon sh., Milliy tiklanish ko'chasi, 36 A
--	--	---