

Andijon viloyatida Asosiy kapitalga investitsiyalar

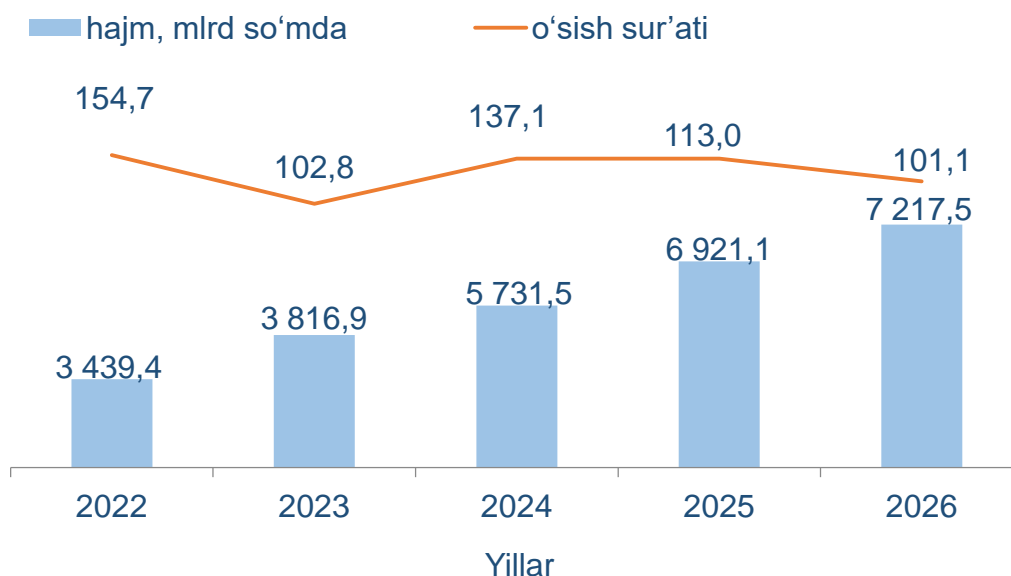
2026-yil yanvar-mart oylari uchun

- I. Barcha moliyalashtirish manbalari hisobidan asosiy kapitalga investitsiyalar
- II. Andijon viloyatida iqtisodiy faoliyat turlari bo'yicha asosiy kapitalga investitsiyalar
- III. Asosiy kapitalga xorijiy investitsiya va kreditlar
- IV. Andijon viloyatida ijtimoiy soha obyektlarini ishga tushirish
- V. Asosiy kapitalga investitsiyalar bo'yicha uslubiy tushuntirishlar va metama'lumotlar

I. Barcha moliyalashtirish manbalari hisobidan asosiy kapitalga investitsiyalar

Iqtisodiyot va ijtimoiy sohani rivojlantirishga 2026-yil yanvar-mart oylarida barcha moliyalashtirish manbalari hisobidan 7 217,5 mlrd so'm asosiy kapitalga investitsiyalar o'zlashtirildi va bu ko'rsatkich 2025-yilning mos davriga nisbatan 101,1 % ni tashkil etdi.

Asosiy kapitalga investitsiyalar dinamikasi



So'nggi besh yil ichida o'sish sur'atlarini ko'radigan bo'lsak, ular o'sib borish tendensiyasiga ega bo'lib, 2022-yilda eng yuqori o'sish sur'ati – 154,7 % kuzatilgan bo'lsa, joriy davrda o'sish sur'ati 101,1 %ni tashkil qildi.

Mavzuga doir ko'rsatkichlar:

[Asosiy kapitalga investitsiyalar hajmi \(choraklik\)](#)

[Asosiy kapitalga investitsiyalar hajmi \(yillik\)](#)

[Asosiy kapitalga investitsiyalarning o'sish sur'ati \(choraklik\)](#)

[Asosiy kapitalga investitsiyalarning o'sish sur'ati \(yillik\)](#)

Moliyalashtirish manbalari bo'yicha asosiy kapitalga investitsiyalar

	Hajmi, mlrd so'm	o'sish sur'ati %da	umumiy hajmga nisbatan, %da	
			2025-y.	2026-y.
Jami	7 217,5	101,1	100,0	100,0
markazlashgan investitsiyalar:	390,1	156,3	3,5	5,4
respublika budjeti	181,1	129,8	2,0	2,5
Moliya vazirligi huzuridagi suv bilan ta'minlash va kanalizatsiya tizimlarini rivojlantirish jamg'armasi	19,6	1450,4	-	0,3
tiklanish va taraqqiyot jamg'armasi mablag'lari	119,0	311,7	0,5	1,6
shu jumladan, mln.AQSh dollarida	9,5	x	X	x
O'zbekiston Respublikasi kafolati ostidagi xorijiy kreditlar	70,4	99,8	1,0	1,0
shu jumladan, mln.AQSh dollarida	5,8	X	X	X
markazlashmagan investitsiyalar:	6827,4	99,1	96,5	94,6
korxonalar mablag'lari	627,6	104,1	8,5	8,7
aholi mablag'lari	362,5	107,0	4,5	5,0
to'g'ridan-to'g'ri, boshqa va kafolatlanmagan xorijiy kreditlar	1716,7	65,2	37,0	23,8
shu jumladan, mln.AQSh dollarida	141,1	x	X	x
<i>shundan:</i>				
<i>to'g'ridan-to'g'ri xorijiy investitsiyalar</i>	4 030,7	125,5	45,1	55,8
<i>shu jumladan, mln.AQSh dollarida</i>	331,7	x	x	X
tijorat banklari kreditlari va boshqa qarz mablag'lari	89,9	89,3	1,4	1,3

2026-yil yanvar-mart oylarida markazlashgan moliyalashtirish manbalari hisobidan o'zlashtirilgan hajm 390,1 mlrd so'mni tashkil etib, 2025-yilning mos davriga nisbatan 156,3 % ni tashkil etdi. Ularning jami asosiy kapitalga investitsiyalar hajmidagi ulushi esa 5,4 % ga yetdi.

Mavzuga doir ko'rsatkichlar:

[Respublika budjeti hisobidan asosiy kapitalga investitsiyalar hajmi \(yillik\)](#)

[Tiklanish va taraqqiyot jamg'armasi hisobidan asosiy kapitalga investitsiyalar hajmi \(yillik\)](#)

[Suv ta'minoti va kanalizatsiya tizimlarini rivojlantirish jamg'armasi hisobidan asosiy kapitalga investitsiyalar hajmi \(yillik\)](#)

[O'zbekiston Respublikasi kafolati ostida xorijiy kreditlar hisobidan asosiy kapitalga investitsiyalar hajmi \(yillik\)](#)

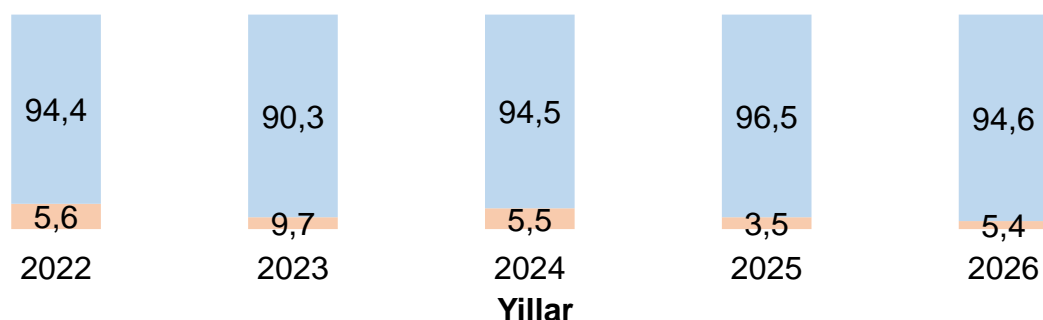
[Korxonaning o'z mablag'lari hisobidan asosiy kapitalga investitsiyalar hajmi \(yillik\)](#)

[Tijorat bank kreditlari va boshqa qarz mablag'lari hisobidan asosiy kapitalga investitsiyalar hajmi \(yillik\)](#)

[To'g'ridan-to'g'ri xorijiy investitsiya va kreditlar hisobidan asosiy kapitalga investitsiyalar hajmi \(yillik\)](#)

[Aholi mablag'lari hisobidan asosiy kapitalga investitsiyalar hajmi \(yillik\)](#)

Yillar bo'yicha markazlashgan va markazlashmagan moliyalashtirish manbalari hisobidan asosiy kapitalga investitsiyalar ulushi



Hududlar kesimida asosiy kapitalga investitsiyalarning moliyalashtirish manbalari bo'yicha tarkibi

	Jami investitsiyalar, mlrd so'm	shu jumladan moliyalashtirish manbalari bo'yicha: (jamiga nisbatan % da)						
		Respublika budjeti	Korxonalar va tashkilot	Aholi	Xorijiy investitsiya va kredit	Suv bilan ta'minlash va kanalizatsiya tizimlarini rivojlantirish jamg'armasi	Tiklanish va taraqqiyot jamg'armasi	Tijorat bank kreditlari va boshqa qarz mablag'lari
Andijon viloyati	7217,5	2,5	8,7	5,0	80,6	0,3	1,6	1,3
Andijon sh.	713,1	1,6	26,6	7,4	45,3	-	16,7	2,4
Xonobod sh.	385,9	2,4	1,7	0,8	94,9	-	-	0,2
Oltinko'l	661,4	1,6	19,9	1,6	71,9	-	-	5,0
Andijon	1 257,7	4,5	8,4	1,0	85,7	-	-	0,4
Baliqchi	601,3	1,1	2,4	3,3	93,0	-	-	0,2
Bo'ston	324,5	3,6	1,7	3,2	91,4	-	-	0,1
Buloqboshi	681,1	1,2	2,4	2,4	92,3	-	-	1,7
Jalaquduq	353,3	2,6	4,0	9,0	82,4	1,8	-	0,2
Izboskan	265,3	6,9	4,2	4,4	81,5	1,7	-	1,3
Ulug'nor	236,1	1,5	3,4	2,4	92,7	-	-	-
Qo'rg'ontepa	65,4	1,3	39,2	47,8	7,4	-	-	4,3
Asaka	360,9	1,5	9,9	14,9	73,3	0,2	-	0,2
Marhamat	144,4	2,1	1,6	21,1	75,0	-	-	0,2
Shahrixon	74,2	26,2	18,0	41,0	-	11,1	-	3,7
Paxtaobod	412,2	0,9	6,4	7,9	83,5	-	-	1,3
Xo'jaobod	680,7	0,6	3	1,3	94,4	-	-	0,7

II. Andijon viloyatida iqtisodiy faoliyat turlari bo'yicha asosiy kapitalga investitsiyalar

Asosiy kapitalga investitsiyalarning iqtisodiy faoliyat turlari bo'yicha tarkibida ishlab chiqarish sanoati yetakchilik qilmoqda. Amalga oshirilayotgan yirik investitsiya loyihalari natijasida ushbu iqtisodiy faoliyat turida jami moliyalashtirish manbalari hisobidan 3 934,7 mlrd so'm yoki jami asosiy kapitalga kiritilgan investitsiyalarning 54,5% i o'zlashtirildi.

Iqtisodiy faoliyat turlari bo'yicha asosiy kapitalga o'zlashtirilgan investitsiyalar

	Hajmi, mlrd so'm	umumiy hajmga nisbatan, %da	
		2025- y.	2026- y.
Asosiy kapitalga investitsiyalar – jami	7 217,5	100,0	100,0
<i>shu jumladan:</i>			
qishloq, o'rmon va baliqchilik xo'jaligi	715,4	10,6	9,9
tog'-kon sanoati	5,3	2,8	0,1
ishlab chiqarish sanoati	3 934,7	54,8	54,5
elektr energiyasi, gaz, bug' va kondensiyalangan havo	353,3	14,9	4,9
suv bilan ta'minlash, kanalizatsiya, chiqindilarni yig'ish va qayta foydalanish	106,8	-	1,5
Qurilish	165,2	5,3	2,3
ulgurji va chakana savdo, motorli transport vositalari va motosikllarni ta'mirlash	237,8	1,0	3,3
tashish va saqlash	533,4	2,9	7,4
yashash va ovqatlanish bo'yicha xizmatlar	187,7	0,1	2,6
axborot va aloqa	40,9	0,4	0,6
moliya va sug'urta faoliyati	10,8	0,4	0,1
kasbiy, ilmiy va texnik faoliyat	25,3	0,2	0,3
ta'lim	271,8	1,0	3,8
sog'liqni saqlash va ijtimoiy xizmatlar ko'rsatish	65,9	1,3	0,9
san'at, ko'ngil ochish va dam olish	117,0	0,3	1,6
turar-joy qurilishiga investitsiyalar	273,5	2,9	3,8
boshqa faoliyat turlari	172,7	1,1	2,4

Mavzuga doir ko'rsatkichlar:

[Iqtisodiy faoliyat turlari bo'yicha asosiy kapitalga xorijiy investitsiya va kreditlar hajmi \(yillik\)](#)

[Iqtisodiy faoliyat turlari bo'yicha asosiy kapitalga xorijiy investitsiya va kreditlar hajmi \(choraklik\)](#)

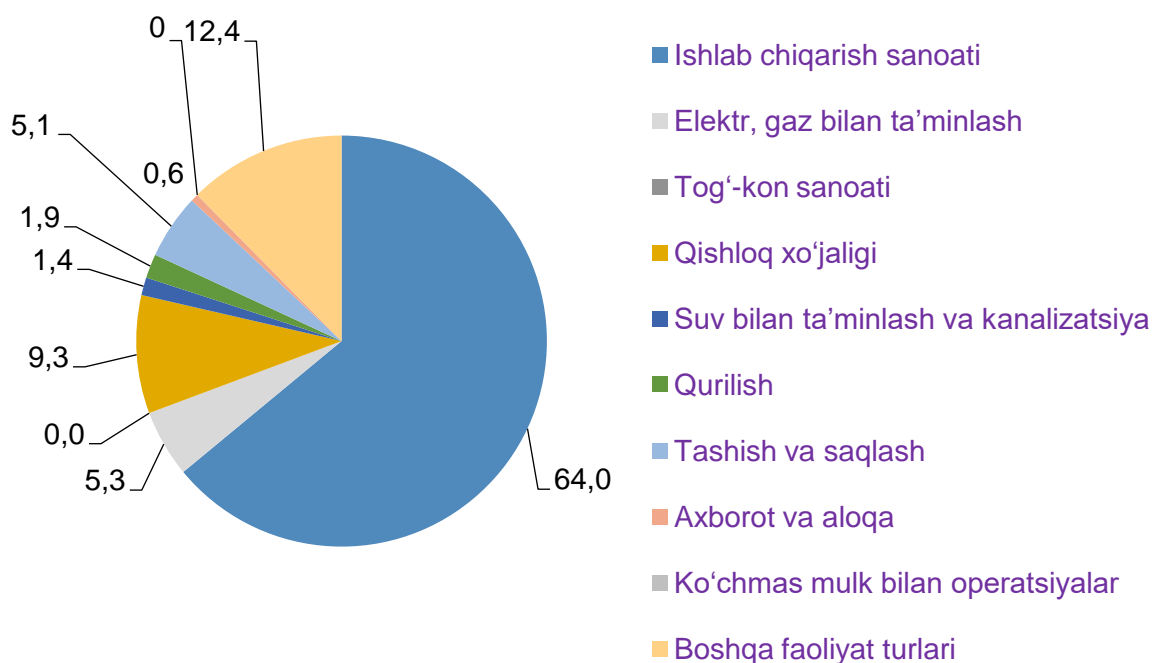
III. Asosiy kapitalga xorijiy investitsiya va kreditlar

2026-yil yanvar-mart oylarida jami asosiy kapitalga xorijiy investitsiya va kreditlar 478,6 mln dollar yoki 5 817,9 mlrd so'mni tashkil etdi

Hududlar kesimida xorijiy investitsiya va kreditlar, mlrd so'm

	To'g'ridan-to'g'ri xorijiy investitsiyalar	O'zR kafolati ostida xorijiy kreditlar	Kafolatlanmagan xorijiy investitsiya va kreditlar
Andijon viloyati	4030,7	70,5	1634,0
Andijon sh.	21,0	3,4	298,4
Xonobod sh.	365,7	-	0,5
Oltinko'l	107,5	-	368,2
Andijon	1015,7	62,5	-
Baliqchi	54,7	-	421,6
Bo'ston	296,4	0,1	-
Buloqboshi	628,1	0,5	-
Jalaquduq	291,0	-	-
Izboskan	-	-	216,3
Ulug'nor	158,2	-	60,7
Qo'rg'ontepa	4,9	-	-
Asaka	182,2	-	82,4
Marhamat	4,9	0,1	103,2
Shahrixon	-	-	-
Paxtaobod	269,7	3,9	70,5
Xo'jaobod	630,7	-	12,2

Andijon viloyatida iqtisodiy faoliyat turlari bo'yicha asosiy kapitalga xorijiy investitsiya va kreditlar



Mavzuga doir ko'rsatkichlar:

[Asosiy kapitalga xorijiy investitsiya va kreditlar hajmi \(yillik\)](#)

[Asosiy kapitalga xorijiy investitsiya va kreditlar hajmi \(choraklik\)](#)

IV. Andijon viloyatida ijtimoiy soha obyektlarini ishga tushirish

2026-yil yanvar-mart oylarida jami 146,8 ming kv.m turar-joylar ishga tushirilib, 2025-yilning mos davriga nisbatan 107,2 % ni tashkil etdi.

Hududlar kesimida ijtimoiy soha obyektlarini ishga tushirish

	Turar-joylar, ming kv.m	Ulardan: qishloq joylarda ming kv.m	Suv tarmog'i, km	Gaz tarmog'i, km
Andijon viloyati	146,8	98,1	-	-
Andijon sh.	18,1	-	-	-
Xonobod sh.	1,1	-	-	-
Oltinko'l	1,6	1,6	-	-
Andijon	4,0	4,0	-	-
Baliqchi	8,9	4,9	-	-
Bo'ston	4,2	3,6	-	-
Buloqboshi	5,8	5,7	-	-
Jalaquduq	15,1	12,6	-	-
Izboskan	2,8	1,9	-	-
Ulug'nor	1,0	1,0	-	-
Qo'rg'ontepa	15,1	10,6	-	-
Asaka	21,4	15,0	-	-
Marhamat	13,6	10,7	-	-
Shahrixon	14,2	11,8	-	-
Paxtaobod	17,5	13,1	-	-
Xo'jaobod	2,4	1,6	-	-

Mavzuga doir ko'rsatkichlar:

[Ishga tushirilgan uy-joylarning umumiy maydoni \(yillik\)](#)

[Ishga tushirilgan suv tarmoqlari uzunligi \(jami, yillik\)](#)

[Ishga tushirilgan gaz tarmoqlari uzunligi \(jami, yillik\)](#)

V. Asosiy kapitalga investitsiyalar bo'yicha uslubiy tushuntirishlar va metama'lumotlar

Asosiy kapitalga o'zlashtirilgan investitsiyalarga barcha turdagi qurilish ishlariga qilingan xarajatlar; asbob-uskunalarini montaj qilish bo'yicha xarajatlar; mashina, asbob-uskunalar (montaj talab etiladigan va talab etilmaydigan), transport vositalari, jihoz va xo'jalik inventarini sotib olish; boshqa kapital ishlar va xarajatlar kiradi. Asosiy kapitalga o'zlashtirilgan investitsiyalar hajmi to'g'risidagi ma'lumotlar, ilgari boshqa tashkilotlarning asosiy fondlarida hisobga olingan asbob-uskunalar, binolar va inshootlar (yoki ularning ehtiyot qismlari)ni sotib olishga qilingan xarajatlarsiz keltirilgan.

Chet el investitsiyalari – asosan kelgusida foyda olish maqsadida, O'zbekiston Respublikasi hududidagi korxonalar va tashkilotlarga kiritilgan chet el kapitali.

To'g'ridan-to'g'ri xorijiy investitsiyalar bu – korxonaga to'liq egalik qiluvchi yoki korxonaga aksionerlik kapitalining 10 % dan kam bo'lmagan qismini nazorat qiluvchi, ya'ni korxonani boshqarishda ishtirok etish huquqi ega bo'lgan, to'g'ridan-to'g'ri xorijiy investor yuridik yoki jismoniy shaxs tomonidan kiritilgan investitsiyalar.

Barcha moliyalashtirish manbalari hisobidan asosiy kapitalga kiritilgan investitsiyalar yangi va import orqali xarid qilingan asosiy vositalarni o'z ichiga oladi. Bularga: ularning boshlang'ich qiymatini oshirishga olib keladigan yangi qurilish, kengaytirish, obyektlarni rekonstruksiya va modernizatsiya qilish uchun ketgan xarajatlar, mashinalar, asbob-uskunalar, transport vositalari, yer holatini yaxshilash uchun xarajatlar, geologik qidiruv ishlariga, asosiy podani shakllantirishga va ko'p yillik o'simliklarni o'tkazishga ketgan xarajatlar kiradi.

Mazkur ko'rsatkichga shuningdek moliyalashtirishining barcha manbalari hisobidan asosiy kapitalga o'zlashtirilgan investitsiyalar hamda texnik va hayriya yordam, "MEN" shartnomalari, ta'sisчилarning yangi asosiy vosita sifatidagi badallari, shuningdek intellektual mulkchilik obyektlariga va intellektual faoliyat mahsulotlariga investitsiyalar kiritiladi.

Metama'lumot uchun havola:

<https://stat.uz/files/349/METAMALUMOTLARuz/1865/Asosiy-kapitalga-investitsiyalar.pdf>

<https://stat.uz/files/349/METAMALUMOTLARuz/1872/Iqtisodiy-faoliyat-turlarii-boyicha-asosiy-kapitalga-ozlashtirilgan-investitsiyalar.pdf>

<https://stat.uz/files/349/METAMALUMOTLARuz/1867/Asosiy-kapitalga-xorijiy-investitsiya-va-kreditlar.pdf>

Tayyorlash uchun mas'ul:

Investitsiyalar va qurilish
statistikasi bo'limi

Ijrochi:

M.Sotvoldiyev
74 228-29-37 (6020)

Manzil:

