

Dastlabki ma'lumotlarga ko'ra, 2026-yilning yanvar-mart oylarida Andijon viloyati bo'yicha yalpi hududiy mahsulot (keyingi o'rinlarda – YAHM) hajmi joriy narxlarda 22 701,2 mlrd. so'mni tashkil etdi va 2025- yilning yanvar-mart oylari bilan taqqoslaganda 8,6 % ga o'sdi.

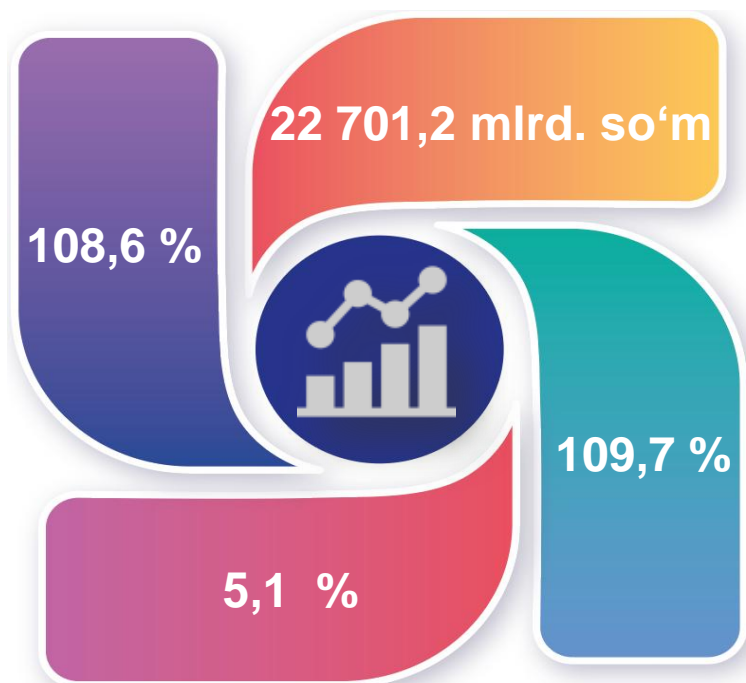
YAHM deflyator indeksi 2026-yilning yanvar-mart oylari narxlariga nisbatan 109,7 % ni tashkil qildi.

O'zbekiston Respublikasi bo'yicha YAIMning shakllanishida Andijon viloyatining qo'shgan hissasi 5,1 % ga yetdi.

2026-yilning yanvar-mart oylarida Andijon viloyatida ishlab chiqarilgan yalpi hududiy mahsulot



- YAHM o'sish sur'ati
- YAHM hajmi
- YAHM deflyator indeksi
- YAIMga qo'shgan hissasi



2026-yilning yanvar-mart oylarida iqtisodiy faoliyat turlari bo'yicha YAHM ishlab chiqarish hajmi va o'sish sur'atlari

	Mlrd. so'm		O'sish sur'atlari, o'tgan yilning mos davriga nisbatan % da
	2025-yil	2026-yil	
I. YAHM, jami	19 064,6	22 701,2	108,6
<i>shu jumladan:</i>			
tarmoqlarning yalpi qo'shilgan qiymati	18 567,3	21 958,8	108,5
mahsulotlarga sof soliqlar	497,3	742,4	111,0
II. Tarmoqlarning yalpi qo'shilgan qiymati	18 567,3	21 958,8	108,5
qishloq, o'rmon va baliqchilik xo'jaligi	2 490,2	3 016,8	105,6
sanoat (qurilishni qo'shgan holda)	7 347,4	8 664,7	109,2
sanoat	6 178,9	7 285,9	108,4
qurilish	1 168,5	1 378,8	113,3
xizmatlar	8 729,7	10 277,3	108,7
savdo, yashash va ovqatlanish bo'yicha xizmatlar	3 088,5	3 688,0	112,5
tashish va saqlash, axborot va aloqa	1 353,1	1 652,0	109,9
boshqa xizmat tarmoqlari	4 288,1	4 937,3	105,7



Quyida keltirilgan infografikadan ko'rinib turganidek, aholi jon boshiga hisoblangan YAHM 6 434,9 ming so'mni tashkil etdi va bu ko'rsatkich o'tgan yilga nisbatan 6,7 % ga yuqoridir.

2026-yilning yanvar-mart oylarida aholi jon boshiga hisoblangan YAHM hajmi (ming so'mda)



2026-yilning yanvar-mart oylarida aholi jon boshiga hisoblangan YAHMning o'sish sur'atlari (o'tgan yilning mos davriga nisbatan % hisobida)



Yanvar-mart oylarida iqtisodiy faoliyat turlari bo'yicha YAHM tarkibi (jamiga nisbatan % da)

	2025-yil	2026-yil
I. YAHM, jami	100,0	100,0
<i>shu jumladan:</i>		
tarmoqlarning yalpi qo'shilgan qiymati	97,4	96,7
mahsulotlarga sof soliqlar	2,6	3,3
II. Tarmoqlarning yalpi qo'shilgan qiymati	100,0	100,0
qishloq, o'rmon va baliqchilik xo'jaligi	13,4	13,7
sanoat (qurilishni qo'shgan holda)	39,6	39,5
sanoat	33,3	33,2
qurilish	6,3	6,3
xizmatlar	47,0	46,8
savdo, yashash va ovqatlanish bo'yicha xizmatlar	16,6	16,8
tashish va saqlash, axborot va aloqa	7,3	7,5
boshqa xizmat tarmoqlari	23,1	22,5



2026- yilning yanvar-mart oylarida hudud iqtisodiyotining barcha tarmoqlarida yaratilgan yalpi qo‘shilgan qiymat (YAQQ) hajmi umumiy YAHMning 96,7 % ini, mahsulotlarga sof soliqlar esa 3,3 % ini tashkil etdi.

Hisobot davrida qishloq, o‘rmon va baliqchilik xo‘jaligining YAHMning tarmoqlar bo‘yicha tarkibidagi ulushi 13,7 % ni, sanoat tarmog‘i 33,2 % ni, qurilish 6,3 % ni va xizmatlar sohasi 46,8 % ni tashkil o‘ldi.

Yanvar-mart oylarida iqtisodiy faoliyat turlaribo‘yicha YAHM tarkibi (jamiga nisbatan % da)

2025- yil

2,6 %



13,4 %

Qishloq, o‘rmon
va
baliqchilik xo‘jaligi

33,3 %

Sanoat

6,3 %

Qurilish

47,0 %

Xizmatlar

2026- yil

Qishloq, o‘rmon va
baliqchilik xo‘jaligi

13,7 %

Sanoat

33,2 %

Qurilish

6,3 %

Xizmatlar

46,8 %

3,3 %




● Yalpi qo‘shilgan qiymat

● Mahsulotlarga sof soliqlar

YAHM o'sishiga qishloq, o'rmon va baliqchilik xo'jaligi tarmog'i 0,8 f.p. (2025-yilning yanvar-martida – 0,6 f.p.), sanoat tarmog'i – 2,7 f.p. (2025-yilning yanvar-martida – 2,2 f.p.), qurilish tarmog'i – 0,8 f.p. (2025-yilning yanvar-martida – 0,4 f.p.) va xizmat ko'rsatish sohasi – 4,0 f.p. (2025-yilning yanvar-martida – 2,4 f.p.) ijobiy hissa qo'shdi.

Mahsulotlarga sof soliqlarning o'sishi hisobiga YAHM 0,3 f.p. (2025- yilning yanvar-martida – 0,2 f.p.)ga ko'paydi.

2026-yilning yanvar-mart oylarida YAHM o'sishida tarmoqlarning hissasi (jamiga nisbatan % da)



2026-yilning yanvar-mart oylarida YAHMning o'sishi hudud iqtisodiyotining asosiy tarmoqlaridagi ijobiy o'sish sur'atlari bilan bog'liqdir. O'sish sur'atlari qishloq, o'rmon va baliqchilik xo'jaligida 105,6 % (YAHMning tarmoqlar bo'yicha tarkibidagi ulushi – 13,7 %), sanoatda – 108,4 % (33,2 %), qurilishda – 113,3 % (6,3 %), xizmatlar sohasida – 108,7 % ni (46,8 %) tashkil etdi. Xizmatlar sohasi tarkibida o'sish sur'atlari savdo, yashash va ovqatlanish bo'yicha xizmatlarda 112,5 % (16,8 %), tashish va saqlash, axborot va aloqa 109,9 % (7,5 %), boshqa xizmat tarmoqlarida 105,7 % dan (22,5 %) iborat bo'ldi.

Yanvar-mart oylarida YAHMning iqtisodiy faoliyat turlari bo'yicha mutlaq o'sish sur'atlari (o'tgan yilning mos davriga nisbatan % da)

2025-y.

2026- y.



5,8 %

YAHM

8,6 %



3,9 %

Qishloq, o'rmon
va baliqchilik xo'jaligi

5,6 %



6,7 %

Sanoat

8,4 %



7,7 %

Qurilish

13,3 %



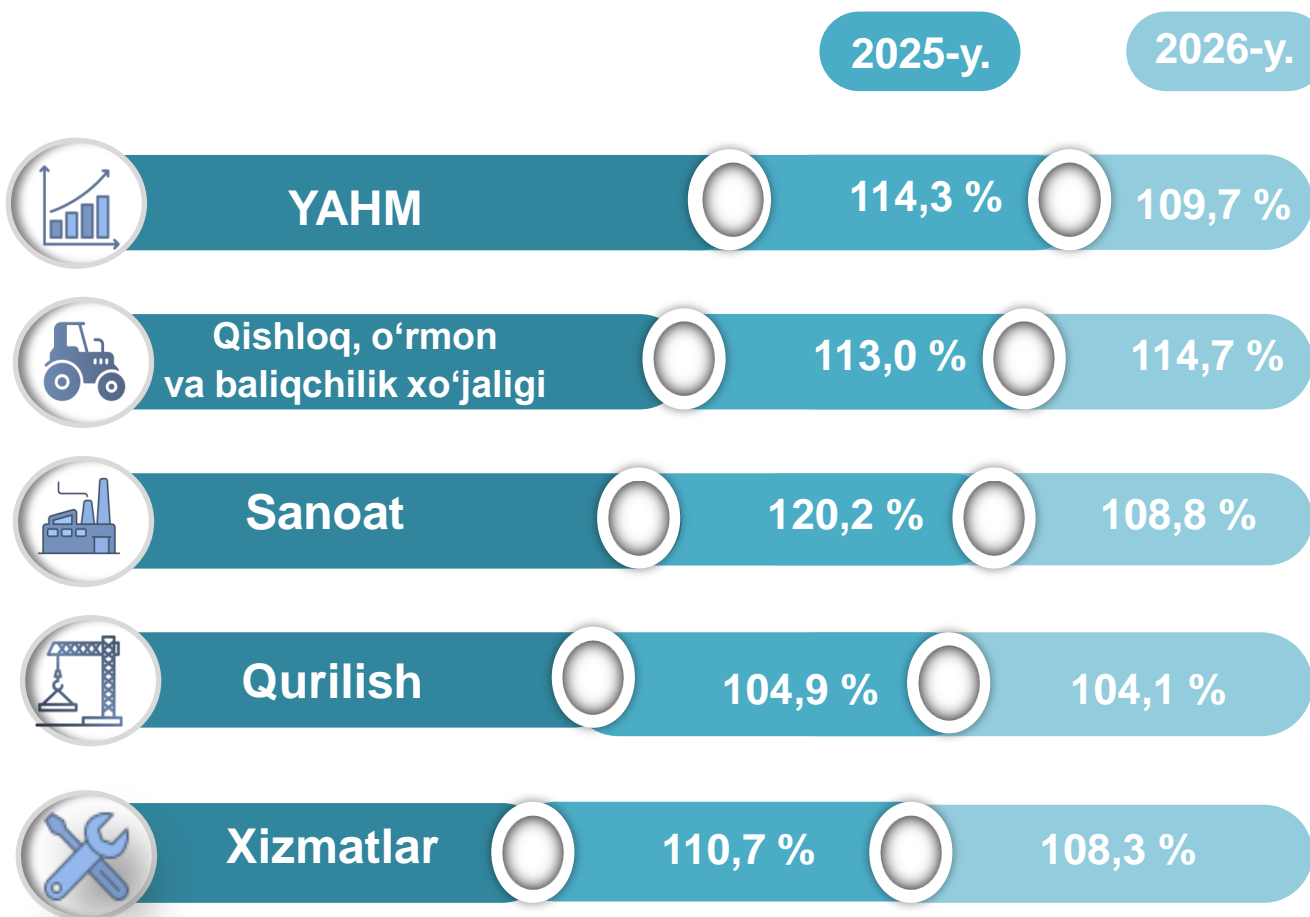
5,3 %

Xizmatlar

8,7 %

2026-yilning yanvar-mart oylarida YAHM deflyatori indeksi 2025-yilning yanvar-mart oylaridagi narxlarga nisbatan 109,7 foizni tashkil etdi. YAHM deflyatori indeksining eng yuqori ko'rsatkichlari qishloq, o'rmon va baliqchilik xo'jaligida – 114,7 % va sanoatda– 108,8 % qayd etildi.

Yanvar-mart oylarida YAHMning iqtisodiy faoliyat turlari bo'yicha deflyator indeksi (o'tgan yilning mos davriga nisbatan % da)



2026-yilning yanvar-mart oylarida kichik tadbirkorlik 13 861,9 mlrd. so'mni tashkil etdi (2025-yilning yanvar-mart oylarida – 11 787,9 mlrd. so'm). YAHMdagi ulushi 63,1 % ni (2025-yilning yanvar-mart oylarida – 63,5 %) tashkil qildi.

Kichik tadbirkorlikning YAHMdagi ulushining o'tgan yilning mos davriga nisbatan pasayishi yirik korxonalar ulushining oshishi bilan bog'liq.

Yanvar-mart oylarida kichik biznesning hajmi va YAHMdagi ulushi (jamiga nisbatan %da)

Hajmi, mlrd.so'm

Ulushi, % da

2025- yil

11 787,9

63,5 %

2026- yil

13 861,9

63,1 %

