

TASHQI SAVDO AYLANMASI

2026-yil yanvar-fevral oyi uchun dastlabki ma'lumot

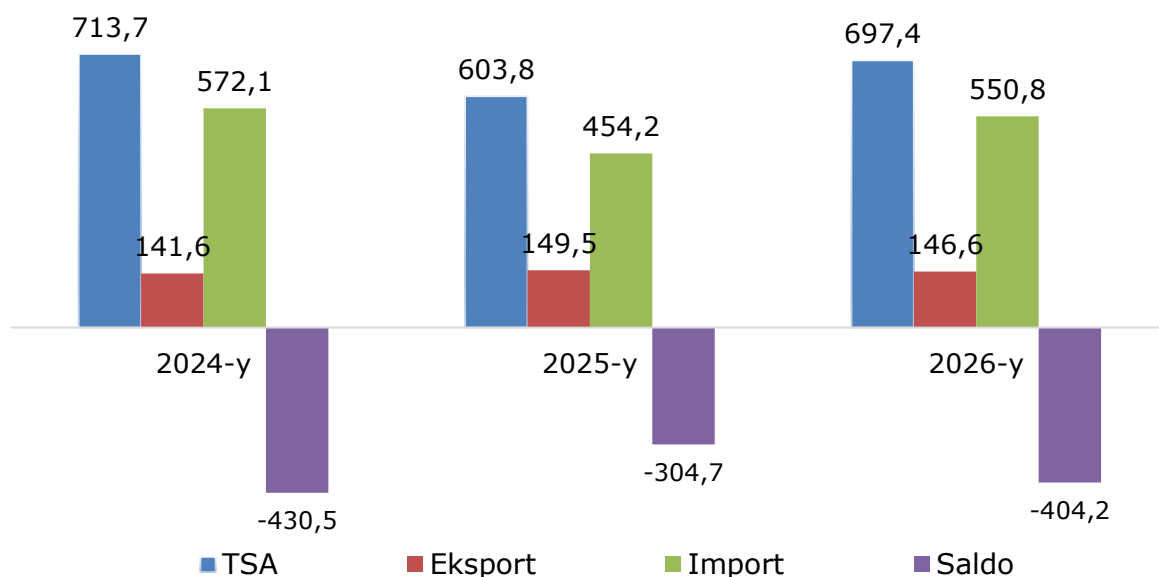
- I. Tashqi savdo aylanmasi
- II. Eksport hajmi
- III. Import hajmi
- IV. Uslubiy ma'lumotlar
- V. Aloqador boshqa havolalar

I. TASHQI SAVDO AYLANMASI

2026-yil yanvar-fevral oyida viloyatning tashqi savdo aylanmasi (TSA) 697,4 mln AQSH dollariga yetdi va 2025-yilning yanvar-fevraliga nisbatan 93,7 mln AQSH dollariga yoki 15,5 % ga ko'paydi.

Tashqi savdo aylanmasi

(yanvar-fevral, mln AQSH dollari)



TSAda eksport hajmi 146,6 mln AQSH dollariga (2025-yilning yanvar-fevral oyiga nisbatan 1,9 % ga kamaydi) va import hajmi 550,8 mln AQSH dollariga (21,3 % ga oshdi) yetdi. Hisobot davrida tashqi savdo balansi 404,2 mln AQSH dollari miqdorida manfiy saldo bilan shakllandi.

Andijon viloyatining yirik hamkor davlatlar bilan tashqi savdo aylanmasi dinamikasi

(yanvar-fevral, mln AQSH dollari)

Davlatlar	2024-y.	2025-y.	2026-y.
Xitoy	231,4	172,3	210,9
Koreya Respublikasi	174,6	138,3	175,0
Rossiya Federatsiyasi	83,8	83,4	112,0
Qirg'iziston	15,1	23,2	35,4
Braziliya	29,4	26,9	19,7
Afg'oniston	11,0	17,1	19,4
Qozog'iston	52,8	53,4	15,3
AQSh	28,8	10,4	15,1
Belarus	7,4	6,9	9,1
Meksika	36,8	9,8	8,8
Turkiya	7,9	6,2	8,7
Vyetnam	2,2	3,7	7,4
Ozərbayjon	0,9	3,2	7,0
Slovakiya	4,7	8,6	6,9
Hindiston	3,8	11,2	6,7
Tailand	1,9	3,8	4,6
Vengriya	0,0	1,3	3,7
Malayziya	1,3	2,3	3,2
Polsha	2,7	2,4	3,0
Germaniya	2,1	3,1	3,0

Andijon jahonning 49 mamlakati bilan savdo aloqalarini amalga oshirib kelmoqda. Andijon viloyati tashqi savdo aylanmasining yuqori ulushi Xitoy (30,2%), Koreya Respublikasi (25,1%), Rossiya (16,1%), Qirg'iz Respublikasi (5,1%) va Braziliya (2,8%) hissasiga to'g'ri keldi.

Eksport tarkibida tovarlar ulushi 94,2% ni tashkil etib, unda asosan turli xil tayyor buyumlar (40,5%), sanoat tovarlari (23,5%), mashinalar va transport asbob uskunalari (11,0%), va oziq-ovqat mahsulotlari va tirik hayvonlar (10,3%) hissasi yuqori bo'ldi.

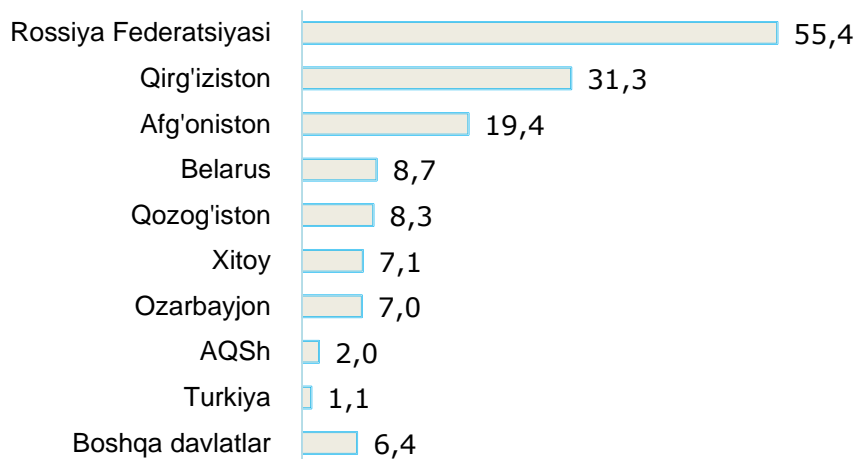
II. EKSPORT HAJMI

(2026-yil yanvar-fevral)

Tarkibi	mln AQSH dollari		O'sish sur'ati, %		Umumiy hajmga nisbatan, %	
	2025-y.	2026-y.	2025-y.	2026-y.	2025-y.	2026-y.
Jami eksport	149,5	146,6	105,6	98,1	100,0	100,0
Oziq-ovqat mahsulotlari va tirik hayvonlar	6,4	15,1	187,7	235,4	4,3	10,3
Ichimliklar va tamaki	0,2	1,4	82,8	572,3	0,2	1,0
Nooziq-ovqat xomashyo, yoqilg'idan tashqari	0,7	0,4	254,4	56,2	0,5	0,3
Mineral yoqilg'i, moylash materiallari va shunga o'xshash materiallar	16,1	13,9	153,6	86,5	10,7	9,5
Hayvon va o'simliklar moylari (yog'lari), yog'lar va mumlar	0,4	0,01	-	3,6	0,3	0,01
Kimyoviy vositalar va shunga o'xshash mahsulotlar	2,5	2,1	205,3	84,1	1,7	1,5
Sanoat tovarlari	23,9	34,4	62,1	143,7	16,0	23,5
Mashinalar va transport asbob-uskunalari	52,0	16,2	114,6	31,1	34,8	11,0
Turli xil tayyor buyumlar	38,5	59,4	94,8	154,4	25,7	40,5
Boshqa tovarlar	-	0,1	-	-	-	0,1
Xizmatlar	8,6	3,5	664,2	40,8	5,8	2,4

Andijon viloyatining davlatlar kesimida eksport hajmi

(2026-yil yanvar-fevral, mln AQSH dollari)



2026-yilning yanvar-fevral oyida tashqi savdo aylanmasida tovarlar va xizmatlar eksporti bo'yicha asosiy hamkorlarimiz Rossiya (37,8 %), Qirg'iz Respublikasi (21,4 %), Afg'oniston (13,2 %), Belarus (5,9 %), Qozog'iston (5,7 %), Xitoy (4,8 %), Ozarbajjon (4,7 %), AQSH (1,3 %) va Turkiya (0,7 %) kabi davlatlar bo'ldi. Ularning umumiy eksportdagi ulushi 95,6 % ni tashkil etdi.

XSST bo'yicha eksport tovarlar tarkibi
(2026-yil yanvar-fevral)

XSST kodi	XSST bo'limi nomi	ming AQSH dollari	O'sish sur'ati, %
0	Oziq-ovqat mahsulotlari va tirik hayvonlar	15 061,0	235,4
05	Sabzavotlar va mevalar	9 076,7	166,9
04	Donli ekinlar va ulardan tayyorlangan mahsulotlar	3 557,1	2 839,2
07	Kofe, choy, kakao, ziravorlar va ulardan tayyorlangan mahsulotlar	1 328,2	309,9
06	Shakar, shakardan tayyorlangan mahsulotlar va asal	467,5	568,2
0	Tirik hayvonlar	453,1	#ДЕЛ/0!
02	Sut mahsulotlari va qush tuxumlari	135,4	42,0
03	Baliq , qisqichbaqasimonlar, mollyuskalar va suvda suzuvchi umurtqasizlar va	34,6	#ДЕЛ/0!
09	Har xil oziq-ovqat mahsulotlari va preparatlar	8,4	18 195,7
1	Ichimliklar va tamaki	1 426,8	572,3
11	Ichimliklar	1 426,8	572,3
2	Nooziq-ovqat xomashyo, yoqilg'idan tashqari	418,7	56,2
22	Moy olinadigan urug'lar va moy olinadigan mevalar	156,9	119,6
26	To'qimachilik tolalari va ularning chiqindalari	110,6	22,6
27	O'g'itlar uchun xom-ashyo va mineral xom-ashyo (ko'mir, neft va qimmatbaho toshlardan tashqari)	105,3	914,6
29	Hayvonlar va o'simliklardan kelib chiqqan xom-ashyo materiallari	45,9	40,8
3	Mineral yoqilg'i, moylash materiallari va shunga o'xshash materiallar	13 901,3	86,5
33	Neft, neft mahsulotlari va shunga o'xshash materiallar	13 901,3	86,5
4	Hayvon va o'simliklar moylari (yog'lari), yog'lar va mumlar	14,9	3,6
42	O'simlik moylari va yog'lari, xom, tozalangan yoki fraktsiyalangan	14,9	3,6
41	Hayvonlarning moylari va yog'lari	-	-
5	Kimyoviy vositalar va shunga o'xshash mahsulotlar	2 141,4	84,1
51	Organik kimyo moddalari	487,1	#ДЕЛ/0!
58	Birlamchi shaklda bo'lmagan plastmassalar	336,3	775,2
55	Efir moylari, rezinoidlar va attorlik moddalari; xojatxona preparatlari, polirovkalash	288,4	5 651,8
53	Bo'yaydigan va terini oshlovchi moddalar va bo'yoqlar	288,1	283,8
54	Tibbiyot va farmatsevtika mahsulotlari	245,1	5 019,5
59	Boshqa joyda tasniflanmagan kimyoviy materiallar va mahsulotlar	243,9	11,4
57	Birlamchi shakldagi plastmassalar	221,5	380,7
52	Noorganik kimyo moddalari	30,9	16,0
6	Sanoat tovarlari	34 391,5	143,7
65	To'qimachilik yigirilgan ipi, matolar, tayyor buyumlar va shunga o'xshash	23 089,1	110,3
69	Metallardan tayyorlangan buyumlar	5 218,3	565,6
66	Ruda bo'lmagan qazilmalardan tayyorlangan mahsulotlar	3 862,6	312,5
63	Probka va daraxtdan tayyorlangan buyumlar (mebeldan tashqari)	1 104,0	2 502,4
68	Rangli metallar	288,0	98,2
64	Qog'oz, karton va qog'oz massasi, qog'oz yoki kartondan tayyorlangan buyumlar	270,4	1 055,1
62	Rezina buyumlari	232,9	55,4

XSST kodi	XSST bo'limi nomi	ming AQSH dollari	O'sish sur'ati, %
61	Teri, teridan tayyorlangan buyumlar, mo'yna	208,8	2 122,9
67	Cho'yan va po'lat	117,5	231,0
7	Mashinalar va transport asbob-uskunolari	16 168,3	31,1
78	Avtomobillar (havo podushkalaridagi transport vositalari ham)	10 891,6	33,1
71	Energiya generatori mashinalari va asbob-uskunalar	3 641,9	21,4
77	Elektr mashinalari, apparatlar va asboblari, boshqa joyda tasniflanmagan, va	730,1	65,8
72	Aniq sohalar uchun maxsus mo'ljallangan mashinalar	454,7	141,3
74	Sanoat uchun maxsus bo'lmagan mashinalar va asbob-uskunalar va ularning	428,4	123,6
75	Kanselyariya mashinalari va ma'lumotlarni avtomatik ravishda qayta ishlash uchun	12,2	8,6
73	Metallarni qayta ishlash mashinalari	5,9	15,2
76	Elektr aloqasi, ovozni yozish va ovozni eshittirish apparaturalari va uskunolari	3,5	2,6
79	Boshqa transport uskunolari	-	-
8	Turli xil tayyor mahsulotlar	59 432,5	154,4
84	Kiyim-kechaklar va kiyim-kechak anjomlari	53 157,8	142,8
82	Mebel va uning qismlari, yotarjoy buyumlari, matraslar, matraslar uchun tirgaklar, yostiqlar va shunga o'xshash tikilgan mebel	3 375,6	592,3
89	Har xil tayyor buyumlar	1 953,2	615,6
85	Poyabzal	777,8	282,5
83	Yo'l anjomlari, sumkalar va shunga o'xshash konteynerlar	114,7	173,2
87	Maxsus, ilmiy va nazorat asboblari va apparatlari	32,5	79,9
81	Blokli binolar, suv o'tkazish, kanalizatsiya, isitish va yoritish uskunolari uchun armatura va mahkamlash moslamalari	14,3	1 724,2
88	Fotografik apparatura, uskuna, ishlatiladigan materiallar va optik buyumlar, soatlar	6,5	618,4
9	Boshqa tovarlar	138,3	-
93	Maxsus operatsiyalar va turlari bo'yicha tasniflanmagan tovarlar	138,3	-

2026-yil yanvar-fevral oyida 21,1 ming tonna meva va sabzavotlar eksporti amalga oshirilgan bo'lib, ushbu ko'rsatkich 2025-yilning mos davriga nisbatan 43,1% yoki 3,0 ming tonnaga oshdi.

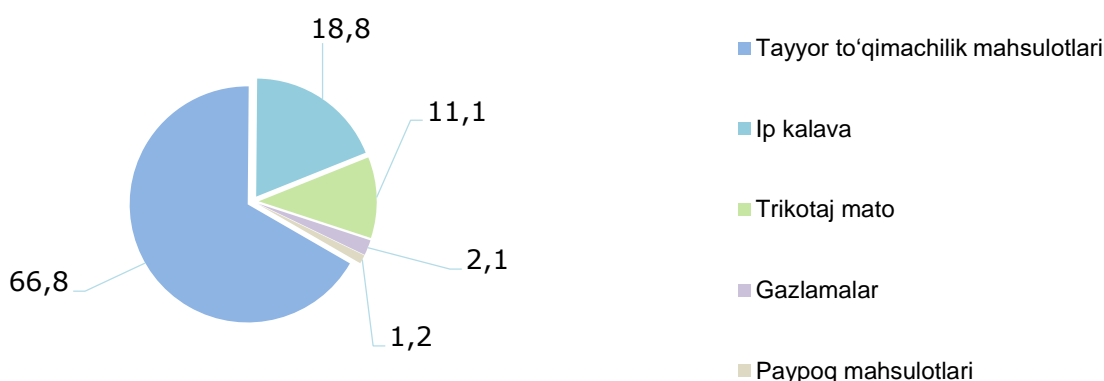
Meva va sabzavotlar eksporti (2026-yil yanvar-fevral)

	2025-yil		2026-yil	
	Miqdori, tonna	Ming AQSH dollari	Miqdori, tonna	Ming AQSH dollari
Jami	12 296,0	5 953,1	21 128,4	10 465,8
Mevalar va rezavorlar	1 315,6	1 344,7	2 449,0	3 238,1
<i>Uzum</i>	621,1	551,8	846,2	453,9
<i>Qurtilgan uzum</i>	126,2	138,8	385,2	370,6
<i>Qurtilgan olxo'ri</i>	0,4	0,4	39,2	101,5
<i>Qurtilgan o'rik</i>	8,0	12,2	70,6	78,9
<i>Xurmo</i>	83,2	41,6	79,2	36,3
Sabzavotlar	10 247,5	4 059,4	17 177,7	5 607,0
<i>Qalampir</i>	613,5	417,8	1 081,6	1 269,4

Karam	1 722,8	512,2	5 205,9	687,6
Piyoz	342,3	105,4	4 613,1	558,6
Sabzi	4 013,5	683,4	4 118,5	505,7
Sarimsoq	30,6	69,3	209,9	456,7
Pomidor	70,8	90,5	243,0	439,0
Tarvuz va qovun	179,6	36,0	135,5	18,2
Mosh	1 307,2	965,2	160,7	37,4
Yeryong'och va yong'oqlar boshqalar	1 155,0	228,1	435,6	345,2
	1 812,2	951,5	503,7	846,3

2026-yil yanvar-fevral oyida 10,5 mln AQSH dollariga teng meva va sabzavotlar eksport qilindi. Bu ko'rsatkich 2025-yilning mos davriga nisbatan 75,9 % ga o'sdi va jami eksportdagi ulushi 7,1 % ni tashkil etdi.

To'qimachilik mahsulotlari eksporti ulushi




2026-yil yanvar-fevral oyi yakuni bo'yicha 58,4 mln AQSH dollarilik to'qimachilik mahsulotlari eksporti amalga oshirilib, umumiy eksportning 39,8 % ini tashkil etdi va o'tgan yilga nisbatan 22,2 % ga kamaydi.

Eksport qilingan to'qimachilik mahsulotlari tarkibida tayyor to'qimachilik mahsulotlari (66,8 %), ip kalava (18,8 %) asosiy ulushni egallagan.

Xizmatlar eksporti

(2025-yil yanvar, mln AQSH dollari)



2026-yil yanvar-fevral oyida xizmatlar eksporti hajmi 3,5 mln AQSH dollarini yoki jami eksport hajmining 2,4 % ini tashkil etib, 2025-yilning mos davriga nisbatan 59,2 % ga kamaydi. Xizmatlar eksporti tarkibining asosiy ulushi telekommunikatsiya, kompyuter va axborot (39,3 %), transport xizmatlar (22,8 %), moliyaviy xizmatlar (22,6 %) va safarlar (turizm) (3,8 %) hissasiga to'g'ri kelgan.

III. IMPORT HAJMI

Ushbu davrga kelib import hajmi 550,8 mln AQSH dollariga yetdi va 2025-yilning mos davriga nisbatan 21,3 % ga oshdi. Import tarkibida eng katta ulush, mashinalar va transport asbob-uskunolari (59,6 %), sanoat tovarlari (16,7 %) hamda mineral yoqilg'i, moylash materiallari va shunga o'xshash materiallar (9,3 %) hisobiga to'g'ri keldi.

Tovarlar importi dinamikasi tahliliga ko'ra, 2026-yilning yanvar-fevral oyida import qilingan tovarlar hajmi, o'tgan yilning mos davriga nisbatan 26,6 mln AQSH dollariga ko'paydi va 229,5 mln AQSH dollarini tashkil etdi. Xizmatlar importi esa 9,6 mln AQSH dollariga yetdi.

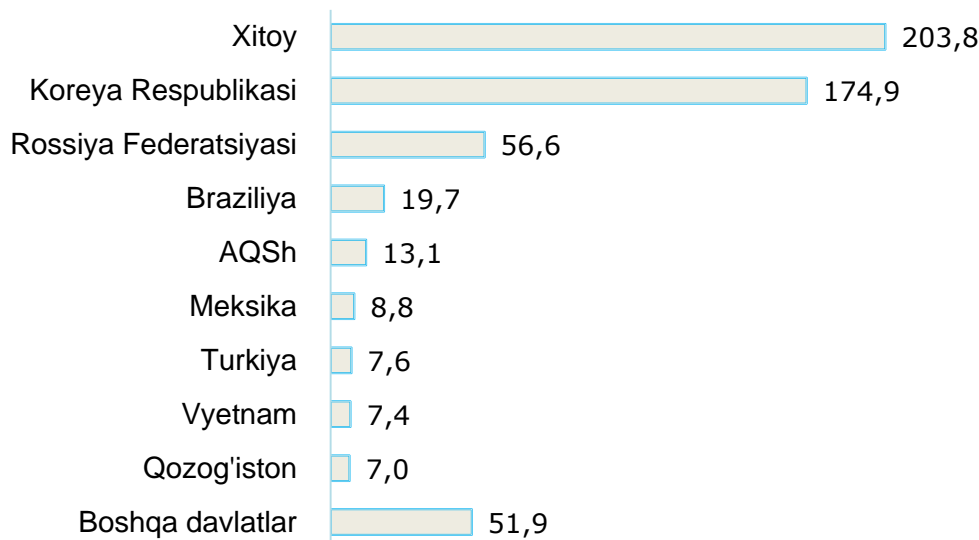
Andijon viloyatining importi tarkibi

(2026-yil yanvar-fevral)

XSST tarkibi	mln AQSH dollari		O'sish sur'ati, %		Umumiy hajmga nisbatan, %	
	2025 y	2026 y	2025 y	2026 y	2025 y	2026 y
Jami import	454,2	550,8	79,4	121,3	100,0	100,0
Oziq-ovqat mahsulotlari va tirik hayvonlar	7,7	15,2	133,2	198,5	1,7	2,8
Ichimliklar va tamaki	0,0	0,0	27,9	65,9	0,0	0,0
Nooziq-ovqat xomashyo, yoqilg'idan tashqari	2,7	3,5	123,6	127,9	0,6	0,6
Mineral yoqilg'i, moylash materiallari va shunga o'xshash materiallar	45,9	51,1	115,6	111,3	10,1	9,3
Hayvon va o'simliklar moylari (yog'lari), yog'lar va mumlar	0,4	0,0	243,0	9,6	0,1	0,0
Kimyoviy vositalar va shunga o'xshash mahsulotlar	30,3	32,3	83,3	106,8	6,7	5,9
Sanoat tovarlari	98,7	91,9	91,4	93,2	21,7	16,7
Mashinalar va transport asbob-uskunolari	251,2	328,5	71,7	130,7	55,3	59,6
Turli xil tayyor buyumlar	16,4	18,6	78,1	113,4	3,6	3,4
Xizmatlar	1,0	9,6	11,7	972,5	0,2	1,7

Andijon viloyatining davlatlar kesimida importi hajmi

(2026-yil yanvar-fevral, mln AQSH dollari)



2026-yil yanvar-fevral oyida Andijon viloyati 53 ta davlatdan tovar va xizmatlar importini amalga oshirdi. Yirik hamkor davlatlar, jumladan, Xitoy (37,0 %), Koreya Respublikasi (31,8 %), Rossiya (10,3 %), Braziliya (3,6 %), AQSH (2,4 %), Meksika (1,6 %) va Turkiya (1,4 %) jami importning 2/3 qismini tashkil etdi.

XSST bo'yicha import tovarlar tarkibi

(2026-yil yanvar-fevral)

XSST kod	XSST bo'limi nomi	ming AQSH dollari	O'sish sur'ati, %
0	Oziq-ovqat mahsulotlari va tirik hayvonlar	15 247,1	198,5
04	Donli ekinlar va ulardan tayyorlangan mahsulotlar	6 800,9	275,4
09	Har xil oziq-ovqat mahsulotlari va preparatlar	3 286,9	550,5
06	Shakar, shakardan tayyorlangan mahsulotlar va asal	2 448,7	873,7
05	Sabzavotlar va mevalar	1 134,2	166,2
08	Hayvonlar uchun ozuqalar (maydalanmagan donlardan tashqari)	498,5	117,3
0	Tirik hayvonlar	493,5	19,4
07	Kofe, choy, kakao, ziravorlar va ulardan tayyorlangan mahsulotlar	430,4	77,6
02	Sut mahsulotlari va qush tuxumlari	141,9	106,4
01	Go'sht va go'sht mahsulotlari	12,2	-
1	Ichimliklar va tamaki	8,8	65,9
11	Ichimliklar	8,8	65,9
2	Nooziq-ovqat xomashyo, yoqilg'idan tashqari	3 466,2	127,9
22	Moy olinadigan urug'lar va moy olinadigan mevalar	1 140,0	1 725,1
26	To'qimachilik tolalari va ularning chiqindalari	579,5	76,1
29	Hayvonlar va o'simliklardan kelib chiqqan xom-ashyo materiallari	480,2	273,3
24	Probka va yo'goch-taxtalar	460,6	82,7


XSST kod	XSST bo'limi nomi	ming AQSH dollari	O'sish sur'ati, %
27	O'g'itlar uchun xom-ashyo va mineral xom-ashyo (ko'mir, neft va qimmatbaho toshlardan tashqari)	382,3	160,4
23	Tabiiy kauchuk (sun'iy kauchuk va regeneratsiya qilingan rezina ham)	353,6	43,0
25	Qog'oz massasi va makulatura	70,0	77,3
3	Mineral yoqilg'i, moylash materiallari va shunga o'xshash materiallar	51 135,3	111,3
33	Neft, neft mahsulotlari va shunga o'xshash materiallar	40 899,8	104,4
34	Tabiiy yoki sun'iy gaz	6 299,4	417,4
32	Ko'mir, koks va briketlar	3 936,2	74,8
4	Hayvon va o'simliklar moylari (yog'lari), yog'lar va mumlar	24,5	13,6
42	O'simlik moylari va yog'lari, xom, tozalangan yoki fraktsiyalangan	30,3	8,4
41	Hayvonlarning moylari va yog'lari	4,2	-
5	Kimyoviy vositalar va shunga o'xshash mahsulotlar	32 334,2	106,8
52	Noorganik kimyo moddalari	10 137,9	124,6
57	Birlamchi shakldagi plastmassalar	8 460,1	108,1
59	Boshqa joyda tasniflanmagan kimyoviy materiallar va mahsulotlar	5 870,4	97,1
53	Bo'yaydigan va terini oshlovchi moddalar va bo'yoqlar	3 715,3	150,8
58	Birlamchi shaklda bo'lmagan plastmassalar	1 685,1	81,4
51	Organik kimyo moddalari	1 149,5	72,0
54	Tibbiyot va farmatsevtika mahsulotlari	852,9	45,2
55	Efir moylari, rezinoidlar va attorlik moddalari; xojatxona preparatlari, polirovkalash va yuvish vositalari	462,9	184,3
6	Sanoat tovarlari	91 924,0	93,2
67	Cho'yan va po'lat	36 540,1	79,6
69	Metallardan tayyorlangan buyumlar	22 971,3	111,7
62	Rezina buyumlari	18 199,9	82,2
65	To'qimachilik yigirilgan ipi, matolar, tayyor buyumlar va shunga o'xshash mahsulotlar	6 665,6	114,5
68	Rangli metallar	3 491,7	210,3
66	Ruda bo'lmagan qazilmalardan tayyorlangan mahsulotlar	2 563,3	148,6
64	Qog'oz, karton va qog'oz massasi, qog'oz yoki kartondan tayyorlangan buyumlar	1 020,6	203,8
63	Probka va daraxtdan tayyorlangan buyumlar (mebeldan tashqari)	444,3	181,9
7	Mashinalar va transport asbob-uskunolari	328 470,2	130,7
78	Avtomobililar (havo podushkalaridagi transport vositalari ham)	176 752,2	116,6
71	Energiya generatori mashinalari va asbob-uskunalar	25 606,4	130,8
77	Elektr mashinalari, apparatlar va asboblar, boshqa joyda tasniflanmagan, va ularning elektr qismlari	65 159,7	202,3
72	Aniq sohalar uchun maxsus mo'ljallangan mashinalar	17 344,1	142,1
74	Sanoat uchun maxsus bo'lmagan mashinalar va asbob-uskunalar va ularning detallari	29 529,1	123,3
75	Kanselyariya mashinalari va ma'lumotlarni avtomatik ravishda qayta ishlash uchun asbob-uskunalar	937,3	343,9
73	Metallarni qayta ishlash mashinalari	2 291,4	73,2
76	Elektr aloqasi, ovozni yozish va ovozni eshittirish apparaturalari va uskunolari	10 556,7	137,5
79	Boshqa transport uskunolari	293,3	46,4
8	Turli xil tayyor mahsulotlar	18 575,5	113,4
82	Mebel va uning qismlari, yotarjoy buyumlari, matraslar, matraslar uchun tirgaklar, yostiqlar va shunga o'xshash tikilgan mebel	6 024,2	100,4
89	Har xil tayyor buyumlar	4 953,7	164,4
87	Maxsus, ilmiy va nazorat asboblari va apparatlari	4 524,1	87,3

XSST kod	XSST bo'limi nomi	ming AQSH dollari	O'sish sur'ati, %
81	Blokli binolar, suv o'tkazish, kanalizatsiya, isitish va yoritish uskunalari uchun armatura va mahkamlash moslamalari	2 419,3	151,0
83	Yo'l anjomlari, sumkalar va shunga o'xshash konteynerlar	260,7	194,3
84	Kiyim-kechaklar va kiyim-kechak anjomlari	222,2	113,2
85	Poyabzal	121,5	58,8
88	Fotografik apparatura, uskuna, ishlatiladigan materiallar va optik buyumlar, soatlar	49,9	119,3

2026-yilning yanvar-fevral oylari yakuni bilan xizmatlar importi hajmi 9,6 mln AQSH dollarini yoki jami import hajmining 1,7 % ini tashkil etdi va o'tgan yilga nisbatan 9,7 b. ga oshdi.

Xizmatlar importi tarkibi

(2026-yil yanvar-fevral, mln AQSH dollari)



Xizmatlar importi tarkibida asosiy ulush boshqa xizmatlar (57,2 %), intellektual mulkdan foydalanganlik uchun to'lovlar (39,4 %), telekommunikatsiya, kompyuter va axborot xizmatlari (2,4 %), ta'mirlash va texnik xizmat ko'rsatish (0,1 %) hissasiga to'g'ri keldi.

IV. Uslubiy ma'lumotlar

Tovarlar tashqi savdosi statistika ko'rsatkichlarini shakllantirishda, Tashqi iqtisodiy faoliyat tovar nomenklaturasi (TIF TN) bilan birgalikda, BMTning Xalqaro standartlashgan savdo tasniflagichi (XSST) ishlatiladi. Bu o'z navbatida tahliliy maqsadlarda eksport va import qilinadigan tovarlarni 10 ta katta qismga guruhlash imkonini beradi. Tovarlarini XSST bo'yicha kodlashtirish, TIF TN va XSST o'rtasida o'tish kalitlari yordamida amalga oshiriladi.

Tashqi savdo statistikasi, tovarlar va xizmatlar tashqi savdosi asosida shakllantiriladi. Bunda, Bojxona qo'mitasining bojxona yuk deklaratsiyasi ma'lumotlari hamda Milliy statistika qo'mitasining rezidentdan norezidentga o'tuvchi, davlat chegarasini kesib o'tmaydigan va bojxona deklaratsiyasida hisobga olinmaydigan belgilangan turdagi tovarlar bo'yicha statistika kuzatuvlari tovarlar tashqi savdosi statistikasini shakllantirishda dastlabki ma'lumotlar manbasi hisoblanadi. Xizmatlar tashqi savdosi statistikasini shakllantirish statistika kuzatuvlari asosida amalga oshiriladi.

Chop etishga mas'ul:
Xizmatlar va savdo soxasi
statistikasi bo'limi

Bo'lim boshlig'i:
X. Toxirov
Tel.: +998742248000 (6090)

Ijrochi: N. Usmanova
Tel.: +998742248000 (6041)
elektron pochta: and@stat.uz