

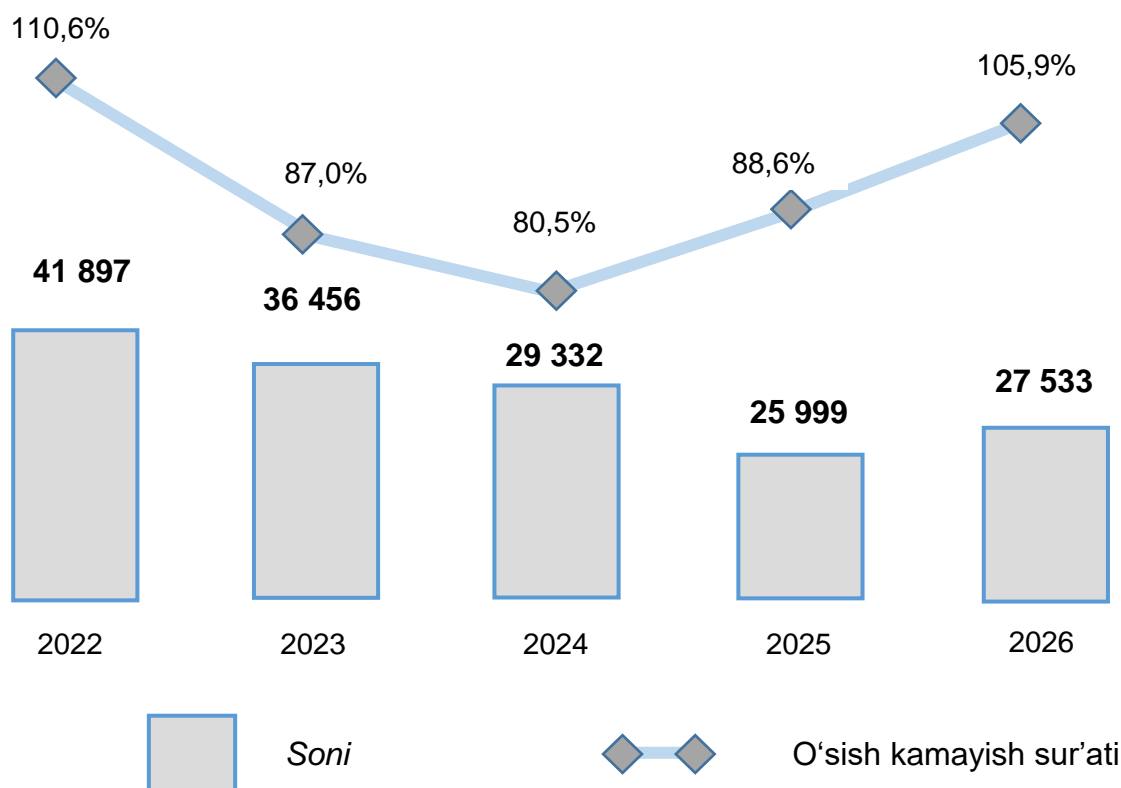
ANDIJON VILOYATIDAGI KORXONA VA TASHKILOTLAR DEMOGRAFIYASI BO'YICHA MA'LUMOT

2026-yil 1-mart holatiga ko'ra

- I. Korxonalar va tashkilotlarning soni
- II. Tadbirkorlik subyektlarining tashkiliy-huquqiy shakli bo'yicha ma'lumotlar
- III. Chet el investitsiyasi ishtirokidagi korxonalar va tashkilotlar to'g'risida ma'lumotlar
- IV. Korxonalar va tashkilotlar demografiyasiga oid metama'lumotlar va tushunchalar

I. Korxonalar va tashkilotlarning soni

2026-yil 1-mart holatiga ko'ra, viloyatda faoliyat ko'rsatayotgan korxonalar va tashkilotlar soni (dehqon va fermer xo'jaliklari bundan mustasno) 27 533 tani tashkil etadi, shundan 22 028 tasi yoki 80,0 foizi kichik korxonalar va mikrofirmalardir. 2025-yilning shu davriga nisbatan 105,9 foizni, jumladan, kichik biznes va mikrofirmalarda – 107,0 foizni tashkil etdi.



Faoliyat ko'rsatayotgan korxonalar va tashkilotlar soni (birlikda).

	Korxonalar va tashkilotlar	shundan:	
		Tadbirkorlik subyektlari	shundan:
			Kichik biznes subyektlari
2026	27 533	22 173	22 028
2025	25 999	20 742	20 591
2024	29 332	24 109	23 975
2023	36 456	31 252	31 104
2022	41 897	36 566	36 413

Hududlar bo'yicha eng ko'p faol korxonalar va tashkilotlar Andijon shahrida – 26,7 foiz, Andijon – 8,3 foiz, Asaka – 7,8 foiz, Shahrixon – 7,0 foiz va Baliqchi – 5,8 foiz tumanlarda faoliyat ko'rsatmoqda.

Tadbirkorlik va kichik biznes subyektlarining faoliyat ko'rsatayotgan korxonalar va tashkilotlarning umumiy sonidagi salmoqli ulushi Andijon tumanida – 84,8 foiz va 84,5 foiz, Andijon shahrida – 84,5 foiz va 83,7 foiz, Oltinko'l – 80,1 foiz va 79,7 foiz Marxamat – 80,1 foiz va 79,4 foiz, Xo'jaobod – 80,1 foiz va 79,3 foiz, hamda Bo'ston – 79,8 va 79,4 foiz tumanlariga to'g'ri keldi.

	Korxonalar va tashkilotlar	shundan:	
		Tadbirkorlik subyektlari	shundan:
			Kichik biznes subyektlari
Oltinko'l tumani	1 477	1 183	1 177
Andijon tumani	2 289	1 941	1 934
Baliqchi tumani	1 595	1 270	1 265
Bo'ston tumani	1 003	800	796
Buloqboshi tumani	821	617	612
Jalolquduq tumani	1 169	864	861
Izboskan tumani	1 436	1 124	1 123
Ulug'nor tumani	826	659	655
Qo'rg'ontepa tumani	1 368	1 028	1 022
Asaka tumani	2 160	1 711	1 701
Marxamat tumani	1 261	1 010	1 001
Shahrixon tumani	1 937	1 531	1 526
Paxtaobod tumani	1 156	871	867
Xo'jaobod tumani	1 176	942	932
Andijon sh.	7 357	6 218	6 155
Xonobod sh.	502	404	401

Mavzuga doir ko'rsatkichlar:

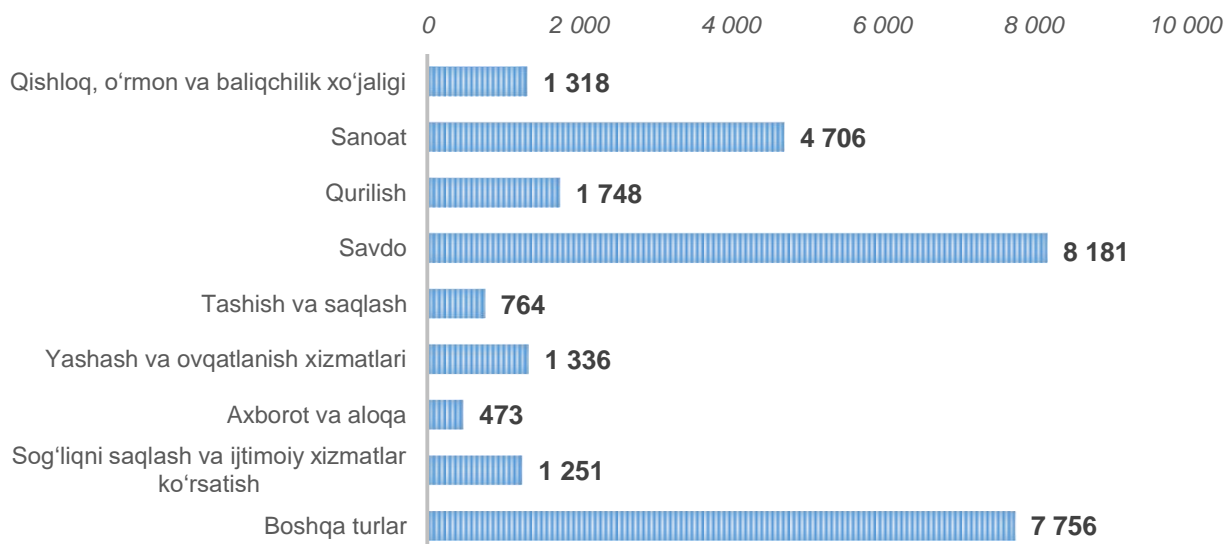
[Faoliyat ko'rsatayotgan korxonalar va tashkilotlar soni \(oylik\)](#)

[Faoliyat ko'rsatayotgan tadbirkorlik subyektlari soni \(oylik\)](#)

[Faoliyat ko'rsatayotgan kichik tadbirkorlik subyektlari soni \(oylik\)](#)

Korxonalar va tashkilotlarning iqtisodiy faoliyat turlari bo'yicha ma'lumotlar.

Iqtisodiy faoliyat turlari bo'yicha faoliyat yuritayotgan korxonalar va tashkilotlarning (tadbirkorlik subyektlari va kichik biznes subyektlarining) eng ko'p qismi "Savdo" tarmog'ida qolmoqda, ularning ulushi 2026-yil 1-mart holatiga 29,7 foizni (36,9 foiz va 37,0 foiz) tashkil etdi.



Korxonalar va tashkilotlar

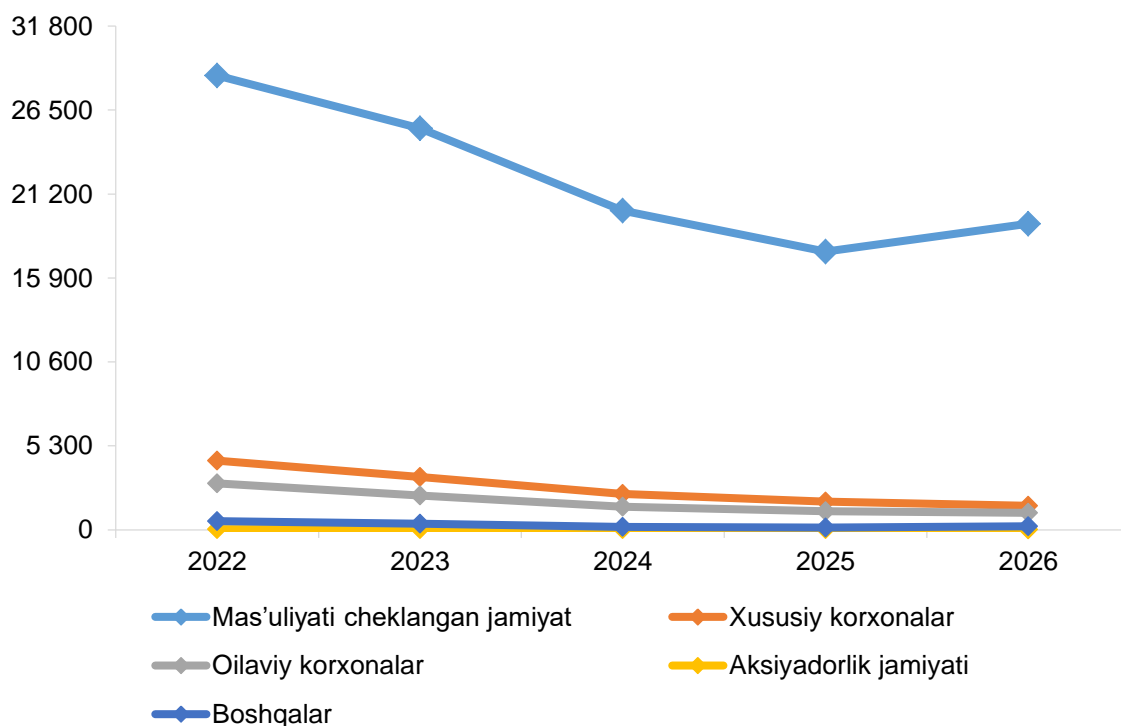
Ikkinchi o'rinda "Sanoat" 17,1% (21,1% va 21,0%), uchinchi o'rinda "Qurilish" 6,3% (7,8% va 7,8%).

Birgalikda ushbu uch turdagi faoliyat ularning umumiy sonining 50% dan ortig'ini tashkil qiladi.

	Korxonalar va tashkilotlar	shundan:	
		Tadbirkorlik subyektlari	shundan:
			Kichik biznes subyektlari
Qishloq, o'rmon va baliqchilik xo'jaligi	1 318	1 280	1 272
Sanoat	4 706	4 684	4 628
Qurilish	1 748	1 727	1 713
Savdo	8 181	8 178	8 153
Tashish va saqlash	764	759	750
Yashash va ovqatlanish bo'yicha xizmatlar	1 336	1 335	1 333
Axborot va aloqa	473	465	464
Sog'liqni saqlash va ijtimoiy xizmatlar ko'rsatish	1 251	966	965
Boshqa turlar	7 756	2 779	2 750

II. Tadbirkorlik subyektlarining tashkiliy-huquqiy shakli bo'yicha ma'lumotlar

2026-yil 1-mart holatiga ko'ra, 22 173 ta faoliyat ko'rsatayotgan tijorat korxonalaridan 19 321 tasi mas'uliyati cheklangan jamiyatlar bo'lib, ular tashkiliy-huquqiy shakli bo'yicha korxonalar orasida birinchi o'rinni egallab turibdi.



Tadbirkorlik subyektlari

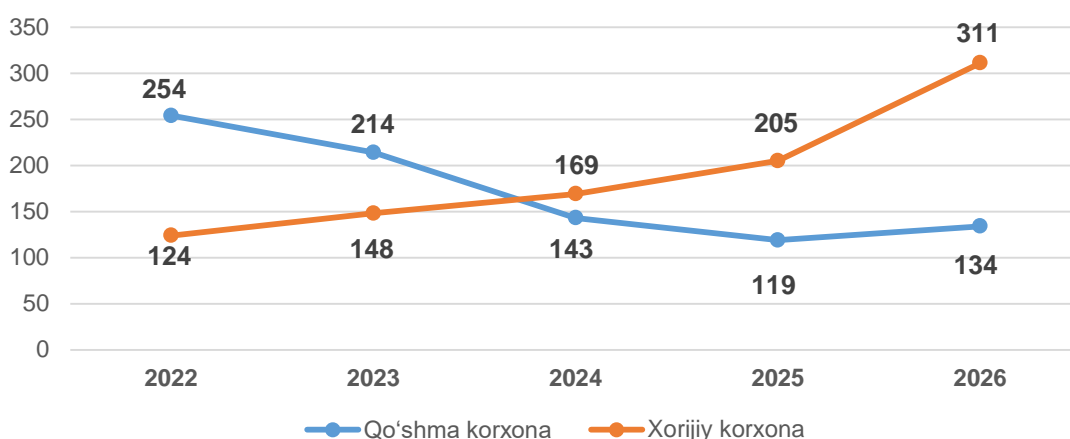
Shundan kelib chiqib, MChJlar mamlakatimizda biznes yuritishning eng keng tarqalgan shakli degan xulosaga kelishimiz mumkin.

	Tadbirkorlik subyektlari soni (birlikda)	Tadbirkorlik subyektlarining jamiga nisbatan ulushi (foizda)
Mas'uliyati cheklangan jamiyat	19 321	87,1
Xususiy korxonalar	1 520	6,9
Oilaviy korxonalar	1 067	4,8
Aksiyadorlik jamiyati	34	0,2
Boshqalar	231	1,0

III. Chet el investitsiyasi ishtirokidagi korxonalar va tashkilotlar to'g'risida ma'lumotlar

O'zbekistonning yangi tashqi siyosatini asosiy xususiyatlari bu ochiqlik, uzoq muddatli barqaror rivojlanishning ustuvor yo'nalishlariga e'tibor berish, qo'shni davlatlar bilan yaxshi qo'shnihilik munosabatlarini mustahkamlash, xalqaro hamkorlikni beg'araz asosda kengaytirishdir.

Shuningdek, 2026-yilning 1-mart holatiga chet el investitsiyalari ishtirokidagi faoliyat ko'rsatayotgan 445 ta korxonalardan 134 tasi qo'shma korxonalar va 311 tasi xorijiy korxonalar hisobiga to'g'ri keldi.



Chet el investitsiyasi ishtirokidagi korxonalar va tashkilotlar

2026-yilning 1-mart holatiga ko'ra xorijiy investitsiyalar ishtirokida faoliyat ko'rsatayotgan korxonalarning soni, 2025-yilning mos davriga nisbatan 121 taga oshgan. Bu asosan, savdo sohasidagi korxonalar sonining 57 tadan 109 taga, (o'sish 52 taga), sanoat sohasida 160 tadan 190 taga (o'sish 30 taga) va qurilish sohasida 26 tadan 44 taga (o'sish 18 taga) ko'payishi bilan bog'liq.

	Jami:	shundan:	
		Qo'shma korxonalar	Xorijiy korxonalar
Jami:	445	134	311
Qishloq, o'rmon va baliqchilik xo'jaligi	20	9	11
Sanoat	190	78	112
Qurilish	44	7	37
Savdo	109	20	89
Tashish va saqlash	11	4	7
Yashash va ovqatlanish bo'yicha xizmatlar	14	1	13
Axborot va aloqa	13	1	12
Sog'liqni saqlash va ijtimoiy xizmatlar ko'rsatish	7	2	5
Boshqa turlar	37	12	25

Ayrim davlatlar kesimida faoliyat ko'rsatayotgan chet el investitsiyalari ishtirokidagi korxonalar va tashkilotlar to'g'risida ma'lumotlar

Viloyatimizda faoliyat ko'rsatayotgan chet el investitsiyalari ishtirokidagi korxonalar va tashkilotlar tahlil qilganda, yetakchi o'rinni 167 ta korxonalar bilan Xitoy davlati egalladi. Bu viloyatdagi xorijiy investitsiyalar ishtirokidagi faoliyat ko'rsatayotgan korxonalar umumiy sonining 37,5 foizini tashkil etdi. Shuningdek, viloyatimiz iqtisodiyotiga o'z kapitalini kiritib hissasini qo'shayotgan mamlakatlar orasida Rossiya Federatsiyasi (15,7%), Turkiya (14,4%), Qirg'iz Respublikasi (11,0%) va Janubiy Koreya (7,2%) ham alohida o'rin egallaydi.

	Jami:	shundan:	
		Qo'shma korxonalar	Xorijiy korxonalar
Jami:	445	134	311
Xitoy	167	37	130
Rossiya	70	30	40
Turkiya	64	15	49
Qirg'iz Respublikasi	49	13	36
Janubiy Koreya	32	15	17
Singapur	10	2	8
BAA	8	3	5
Tojikiston	8	2	6
Hindiston	7	2	5
Belorusiya	6	3	3
Qozog'iston	4	2	2
AQSH	3	1	2
Ozarbayjon	2	-	2
Boshqalar	15	9	6

IV. Korxonalar va tashkilotlar demografiyasiga oid metama‘lumotlar va tushunchalar

Registrlarni yuritish bo‘yicha statistik faoliyatni amalga oshirish uchun asos bo‘lib Vazirlar Mahkamasining 2022-yil 28-sentabrdagi “Korxonalar va tashkilotlarning yagona davlat registrini yuritish va uning asosida davlat xizmatini ko‘rsatishga oid normativ-huquqiy hujjatlarni tasdiqlash to‘g‘risida”gi 539-son qaroriga muvofiq Korxonalar va tashkilotlarning ma‘lumotlari statistik tasniflagichlarga asosan shakllantiriladi..

Korxonalar va tashkilotlarning yagona davlat registri – real vaqt rejimida yangilab boriladigan ma‘lumotlardan iborat bo‘lgan axborot-ma‘lumotnoma tusidagi avtomatlashtirilgan tizim hisoblanib, yagona klassifikatsiyalar tizimi asosida korxonalar va tashkilotlarning davlat hisobini va ularni identifikatsiyalashtirishni ta‘minlaydi. Ma‘lumotlar O‘zbekiston Respublikasi Adliya vazirligining Davlat xizmatlari markazi ma‘lumotlar bazasi asosida 2026-yil 1-mart holatiga ko‘ra (fermer va dehqon xo‘jaliklarisiz) shakllantirildi..

Metama‘lumot uchun havolalar:

[Metama‘lumot Korxonalar va tashkilotlar soni](#)

[Glossariy](#)

[Statistik klassifikatsiyalar](#)

Mavzuga doir ko‘rsatkichlar::

[Yangi tashkil etilgan korxonalar va tashkilotlar soni \(oylik\)](#)

[Yangi tashkil etilgan tadbirkorlik subyektlari soni \(oylik\)](#)

[Yangi tashkil etilgan kichik tadbirkorlik subyektlari soni \(oylik\)](#)

[Yangi tashkil etilgan xorijiy kapital ishtirokidagi korxonalar soni \(oylik\)](#)

[Yangi tashkil etilgan xususiy korxonalar soni \(oylik\)](#)

[Yangi tashkil etilgan mas‘uliyati cheklangan jamiyati soni \(oylik\)](#)

[Yangi tashkil etilgan oilaviy korxonalar soni \(oylik\)](#)

[Yangi tashkil etilgan korxonalar va tashkilotlar soni \(iqtisodiy faoliyat turlari bo‘yicha, oylik\)](#)

[Qishloq, o‘rmon va baliqchilik xo‘jaligida yangi tashkil qilingan korxonalar va tashkilotlar soni \(oylik\)](#)

[Sanoat yo‘nalishida yangi tashkil qilingan korxonalar va tashkilotlar soni \(oylik\)](#)

[Qurilish faoliyati bilan shug‘ullanuvchi yangi tashkil qilingan korxonalar va tashkilotlar soni \(oylik\)](#)

[Savdo sohasida yangi tashkil qilingan korxonalar va tashkilotlar soni \(oylik\)](#)

[Tashish va saqlash xizmatlari sohasida yangi tashkil qilingan korxonalar va tashkilotlar soni \(oylik\)](#)

[Yashash va ovqatlanish bo‘yicha xizmatlar sohasida yangi tashkil qilingan korxonalar va tashkilotlar soni \(oylik\)](#)

[Axborot va aloqa sohasida yangi tashkil qilingan korxonalar va tashkilotlar soni \(oylik\)](#)

[Sog‘liqni saqlash va ijtimoiy xizmatlar sohasida yangi tashkil qilingan korxonalar va tashkilotlar soni \(oylik\)](#)

Tayyorlash uchun mas‘ul: Raqamlashtirish va statistik registrlarni yuritish bo‘limi	Ijrochi: Z. Sidikov 74 228-29-70 (6060)	Maznil: 170100, Andijon sh., Milliy tiklanish ko‘chasi, 36 A
--	--	---