

Andijon viloyatida chakana va ulgurji savdo tovar aylanmasi

2026- yil yanvar-fevral dastlabki ma'lumot

- I. CHAKANA SAVDO TOVAR AYLANMASI
- II. ULGURJI SAVDO TOVAR AYLANMASI
- III. UMUMIY OVQATLANISH KORXONALARI SAVDO AYLANMASI
- IV. METAMA'LUMOTLAR

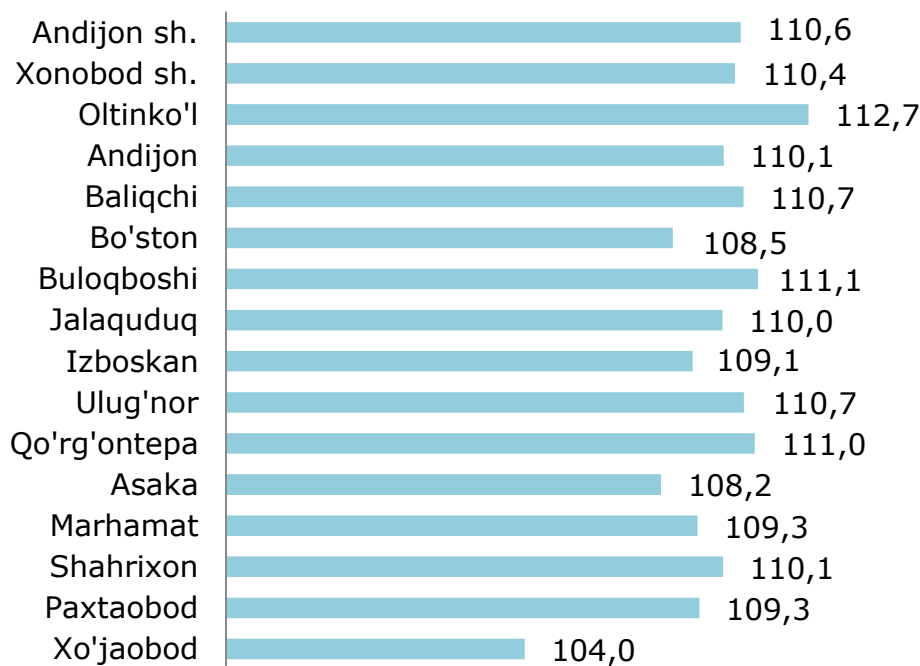
I. CHAKANA SAVDO TOVAR AYLANMASI

2026-yil 1-mart holatiga chakana savdo sohasida faoliyat ko'rsatayotgan tijorat korxonalarini soni 5 054 tani tashkil etib, shundan, faoliyat ko'rsatayotgan yirik korxonalar soni 100 tani, kichik korxonalar va mikrofirmalar soni 4 954 tani tashkil qildi.

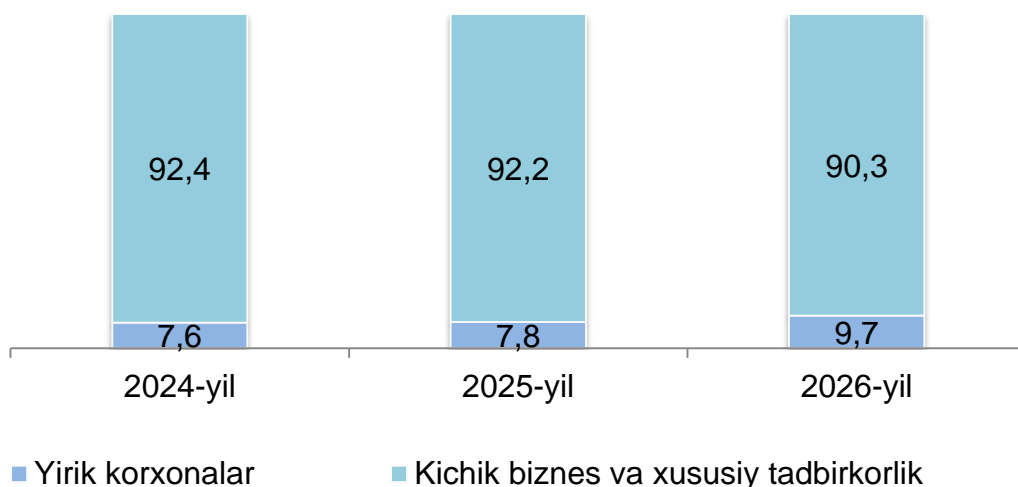
2026-yilning yanvar-fevral oyilarida viloyatning chakana savdo tovar aylanmasi 4 706,6 mlrd so'mni tashkil etib, 2025-yilning yanvar-fevral oyilariga nisbatan 110,2 % ga yetdi.

Jumladan, yirik korxonalarining tovar aylanmasi 455,4 mlrd so'mni (o'tgan yilning mos davriga nisbatan o'sish sur'ati 136,5 %), kichik biznes va xususiy tadbirkorlik sub'ektlarining tovar aylanmasi 4 251,2 mlrd so'm (o'tgan yilning mos davriga nisbatan o'sish sur'ati 108,0 %), shundan uyushmagan savdo tovar aylanmasi 774,2 mlrd so'mni (o'sish sur'ati 129,2 %) tashkil etdi.

Hududlar kesimida chakana savdo tovar aylanmasi o'sish sur'ati (%da)



Chakana savdo aylanmasi asosiy ko'rsatkichlari dinamikasi (ulushi foizda)



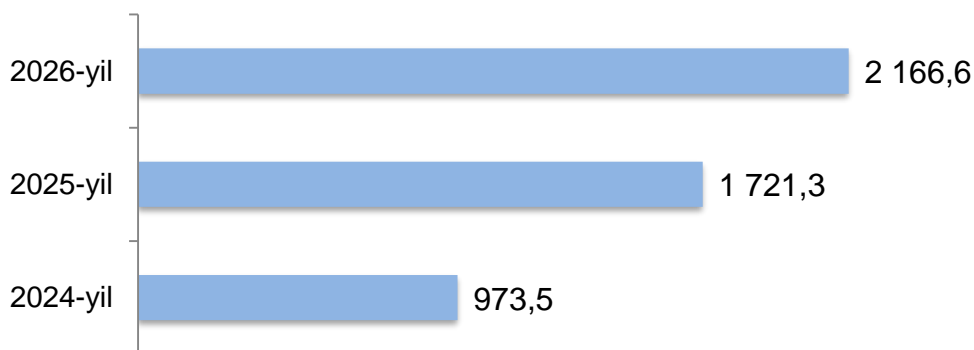
II. ULGURJI SAVDO TOVAR AYLANMASI

2026-yil 1-mart holatiga ulgurji savdo sohasida faoliyat ko'rsatayotgan tijorat korxonalarini soni 2 912 tani tashkil etib, shundan, faoliyat ko'rsatayotgan yirik korxonalar soni 31 tani, kichik korxonalar va mikrofirmalar soni 2 881 tani tashkil qildi.

Viloyat bo'yicha 2026-yilning yanvar-fevral oyilarida ulgurji savdo tovar aylanmasi 2 166,6 mlrd so'mni tashkil etib, 2025-yilning mos davriga nisbatan 19,3 % ga o'sdi.

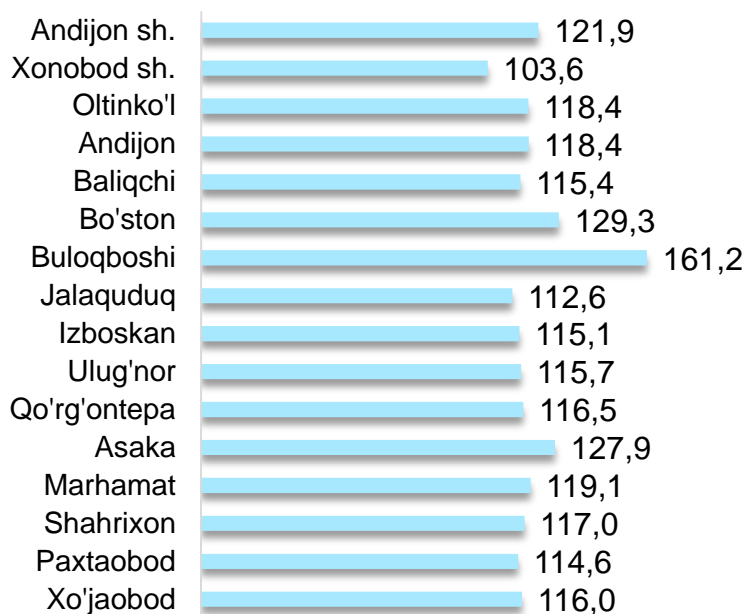
Kichik biznes subektlarining ulgurji savdo aylanmasidagi umumiy hajmi 2 000,4 mlrd so'mni tashkil qilib, 2025-yilning mos davriga nisbatan o'sish sur'ati 113,8 % ga to'g'ri keldi. Viloyatda jami ulgurji savdo hajmidagi ulushi 92,3 % ni tashkil qildi.

Ulgurji savdo hajmi dinamikasi (mlrd so'm)



Ulgurji savdo tovar aylanmasida yirik korxonalarining eng yuqori o'sish sur'atiga ega hududlar Andijon (2,6 b.) shaharida kuzatildi.

Hududlar kesimida ulgurji savdo hajmi o'sish sur'atlari (foizda)

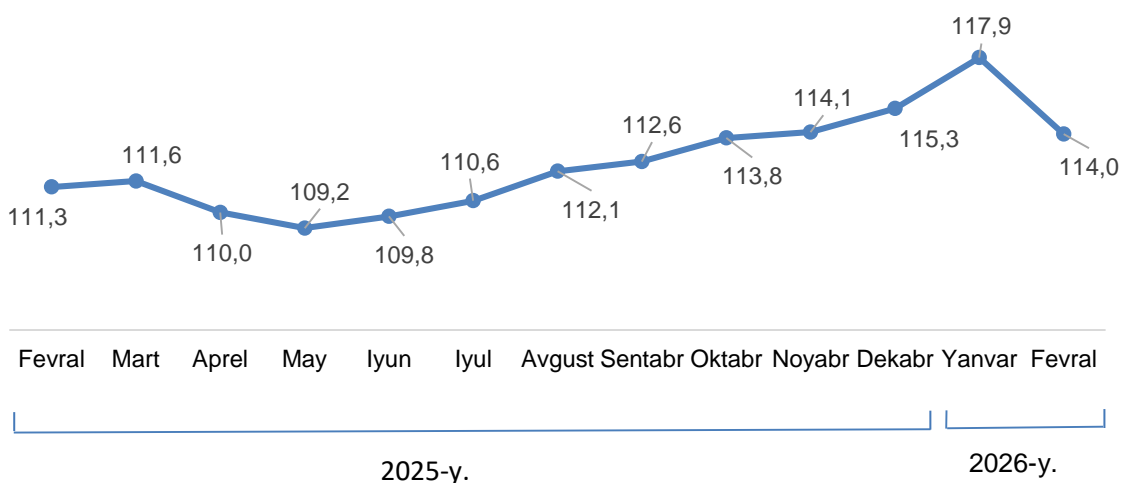


III. UMUMIY OVQATLANISH KORXONALARI SAVDO HAJMI

2026-yil 1-mart holatiga umumiy ovqatlanish sohasida faoliyat yuritayotgan tijorat korxonalarini soni 1 262 tani tashkil etib, shundan, faoliyat ko'rsatayotgan yirik korxonalar soni 2 tani, kichik korxonalar va mikrofirmalar soni 1 260 tani tashkil qildi.

2026-yilning yanvar-fevral oyilarida ovqatlanish korxonalarining savdo aylanmasi 2 313,7 mlrd so'mga yetdi. 2025-yilning mos davriga nisbatan 114,0 % ga oshdi. Bunda savdo aylanmasining 99,3 % ulushi kichik biznes va xususiy tadbirkorlik subektlari hissasiga to'g'ri keldi.

Umumiy ovqatlanish korxonalarining savdo hajmi o'sish sur'atlari (foizda)



IV. METAMA'LUMOTLAR



Ulgurji va chakana savdo tovar aylanmasi statistika ko'rsatkichlarini shakllantirishda, O'zbekiston Respublikasining me'yoriy-huquqiy hujjatlari, shuningdek, xalqaro ko'rsatmalar va tavsiyalar "Milliy hisoblar tizimi –2008", "Chakana va ulgurji savdo statistikasi bo'yicha xalqaro tavsiyalar" (BMT, 2008), Chakana tovar aylanmasining statistik kuzatuvi va uning miqdoriy ko'rsatkichini hisoblash bo'yicha uslubiy tavsiyalar hisobga olingan (MDH qo'mitasi, 2011) holda ishlatiladi.

Ulgurji va chakana savdo tovar aylanmasi statistika ko'rsatkichlarini shakllantirishda norasmiy va yashirin iqtisodiyotni statistik baholash bo'yicha o'tkazilgan kuzatuvlar natijalarini qo'shgan holda hisoblangan.

Chop etishga masul: Tashqi iqtisodiy faoliyat va savdo statistikasi bo'limi	Bo'lim boshlig'i: X.Toxirov Tel: +998742288000 (6090)	Ijrochi: N. Usmanova Tel: +998742288000 (6041)	Manzil: 170100, Andijon sh., M.Tiklanish ko'chasi, 36-a
--	--	--	---