ANDIJON VILOYATIDA bajarilgan qurilish ishlari

2025-yil yanvar-may oylari uchun

I. Jami bajarilgan qurilish ishlari
II. Iqtisodiy faoliyat turlari bo'yicha qurilish ishlari
III. Qurilish ishlari hajmining korxonalar turlari bo'yicha taqsimoti
IV. Qurilish ishlari bo'yicha uslubiy tushuntirishlar va metama'lumotlar

I. Jami bajarilgan qurilish ishlari

2025- yilning yanvar-may oylarida, Andijon viloyatida jami 4 368,1 mlrd so'mlik qurilish ishlari bajarilib, 2024- yilning mos davriga nisbatan 114,3 % ni tashkil etdi.

Bajarilgan qurilish ishlari dinamikasi

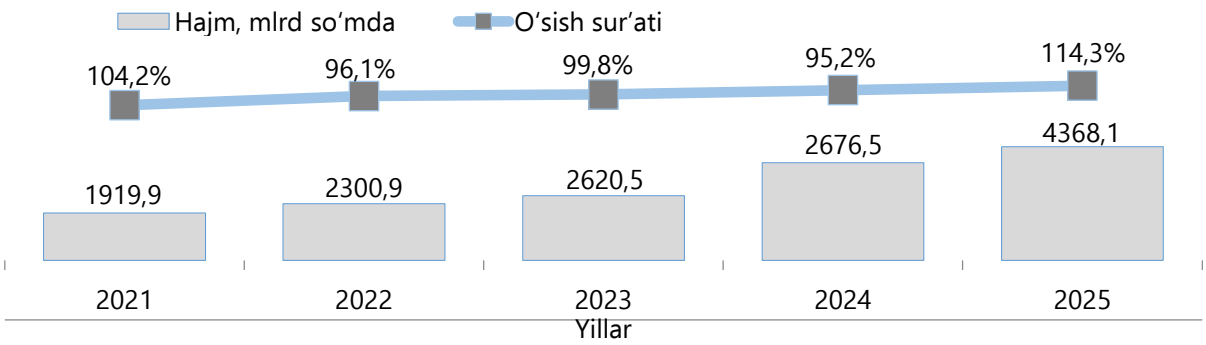

	Hajm, mlrd so'm	O'sish sur'ati, % da
Andijon viloyati	**4 368,1**	**114,3**
Andijon shayar	1 274,7	128,8
Xonobod shayar	84,3	104,8
Oltinko'l tumani	136,6	105,3
Andijon tumani	341,6	119,7
Baliqchi tumani	78,0	105,1
Bo'ston tumani	126,2	105,3
Buloqboshi tumani	63,7	138,0
Jalaquduq tumani	117,9	114,8
Izboskan tumani	123,2	104,7
Ulug'nor tumani	62,0	106,5
Qo'rg'ontepa tumani	99,0	111,9
Asaka tumani	150,4	116,1
Marhamat tumani	148,0	110,7
Shahrixon tumani	247,9	103,7
Paxtaobod tumani	139,2	118,6
Xo'jaobod tumani	122,5	114,4

Mavzuga doir ko'rsatkichlar:
Qurilish ishlari hajmi (oylik)
Qurilish ishlari hajmi (yillik)

II. Iqtisodiy faoliyat turlari bo'yicha qurilish ishlari

2025-yilning yanvar-may oylarida Andijon viloyatida bajarilgan qurilish ishlarining iqtisodiy faoliyat turlari bo'yicha taqsimlanishi quyidagicha:

- binolar va inshootlar qurish yo'nalishi 72,1 % ulushni tashkil etib, 2024-yilning mos davriga nisbatan 163,7 % ni tashkil etdi;
- fuqarolik obyektlarini qurish yo'nalishi 18,8 % ulushni tashkil etib, 2024-yilning mos davriga nisbatan 146,7 % ni tashkil etdi;
- ixtisoslashtirilgan qurilish ishlari yo'nalishi 9,1 % ulushni va 2024-yilning mos davriga nisbatan 112,4 % ni tashkil etdi.

Iqtisodiy faoliyat turlari bo'yicha qurilish ishlari o'sish sur'ati va hajmi

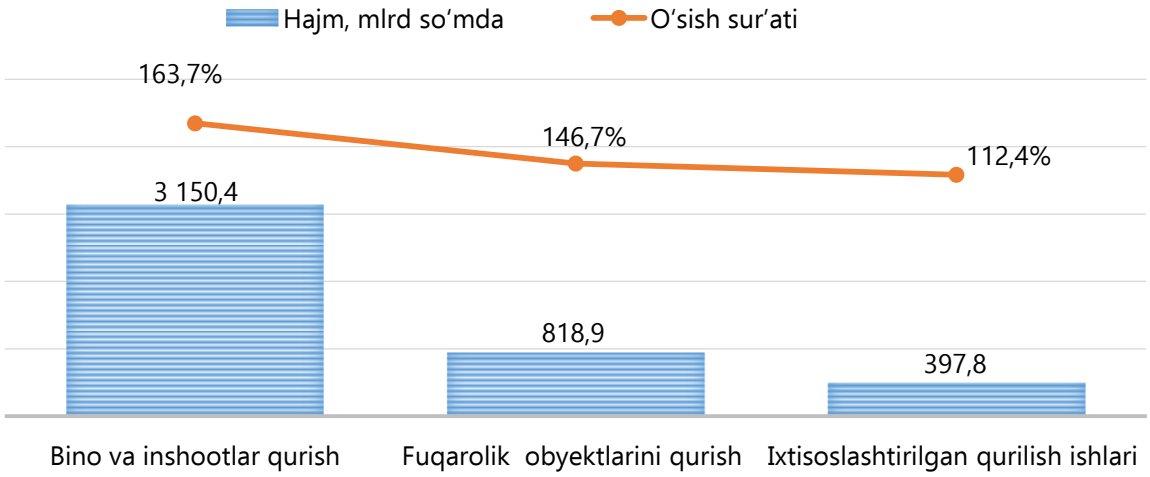

Iqtisodiy faoliyat turlari bo'yicha korxona turlari kesimida qurilish ishlari

	Bino va inshootlar qurilishi	Fuqarolik obyektlarini qurish	Ixtisoslashtirilgan qurilish ishlari
Yirik qurilish tashkilotlari hajmi, mlrd so'm	205,6	243,9	12,4
o'sish sur'ati, % da	*101,9*	*145,6*	*181,3*
Kichik korxona va mikrofirmalar hajmi, mlrd so'm	1652,7	576,0	385,4
o'sish sur'ati, % da	*103,2*	*112,5*	*118,3*
Norasmiy sektor hajmi, mlrd so'm	1292,1	0,3	-
o'sish sur'ati, % da	*101,1*	*0,8*	-

Mavzuga doir ko'rsatkichlar:
Bino va inshootlar qurilishi hajmi (oylik)
Bino va inshootlar qurilishi hajmi (yillik)
Fuqarolik obyektlari qurilishi hajmi (oylik)
Fuqarolik obyektlari qurilishi hajmi (yillik)
Ixtisoslashtirilgan qurilish ishlari hajmi (oylik)
Ixtisoslashtirilgan qurilish ishlari hajmi (yillik)

III. Qurilish ishlari hajmining korxonalar turlari bo'yicha taqsimoti

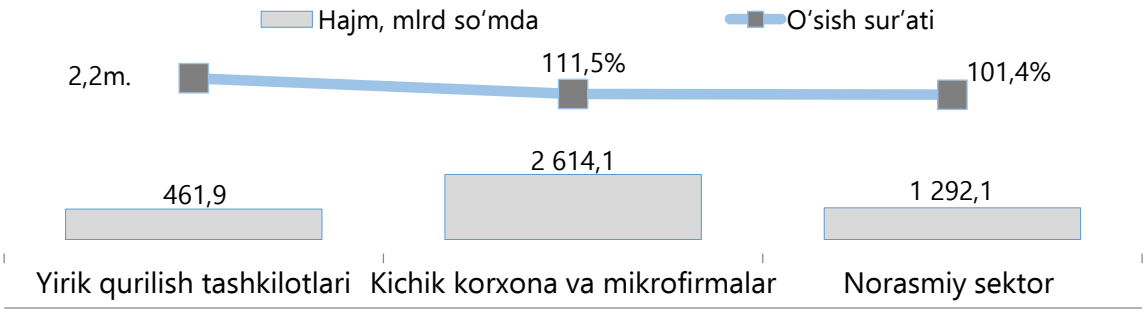

Yirik qurilish tashkilotlari tomonidan 2025-yilning yanvar-may oyida bajarilgan qurilish ishlari hajmi 461,9 mlrd so'mni tashkil etib, 2024-yilning mos davriga nisbatan 2,2 marta, umumiy hajmdagi ulushi 5,2 % ga ko'payib, 10,5 % ni tashkil etdi.

Shuningdek, jami qurilish ishlari hajmining 59,8 %i kichik korxona va mikrofirmalar hissasiga to'g'ri kelib, 2024-yilning mos davriga nisbatan 111,5 % ni tashkil etgan holda 2 614,1 mlrd so'm miqdorida qayd etildi.

Norasmiy sektorda qurilish ishlarining ulushi 29,6 % ni yoki 1 292,1 mlrd so'mni tashkil etib, 2024-yilning mos davriga nisbatan 101,4 % ni tashkil etdi.

Korxona turlari bo'yicha bajarilgan qurilish ishlari hajmi va o'sish sur'atlari

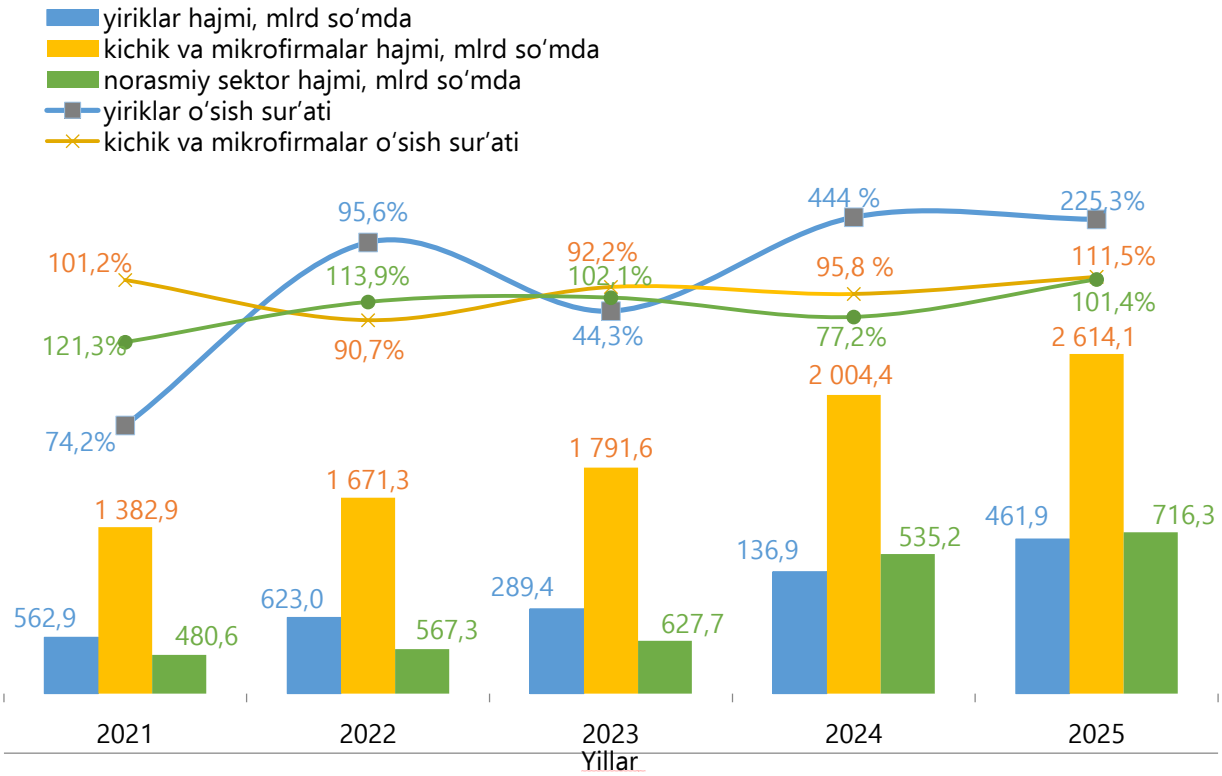

Hududlar kesimida korxona turlari bo'yicha bajarilgan qurilish ishlari

	Hajm, mlrd so'm			O'sish sur'ati, % da		
	Yirik	Kichik va mikrofirmalar	Norasmiy sektor	Yirik	Kichik va mikrofirmalar	Norasmiy sektor
Andijon viloyati	**380,0**	**2 359,4**	1 292,1	**241,5**	**111,5**	**101,4**
Andijon shayar	175,9	1 021,2	77,5	393,8	119,6	90,8
Xonobod shayar	1,2	78,2	5,0	238,6	107,9	66,0
Oltinko'l tumani	2,5	121,1	12,9	119,9	111,5	121,3
Andijon tumani	123,5	195,2	22,9	489,1	84,2	81,1
Baliqchi tumani	0,9	45,7	31,4	88,4	107,4	102,6
Bo'ston tumani	2,5	108,7	15,1	180,2	107,9	84,4
Buloqboshi tumani	12,9	28,1	22,6	578,3	120,0	110,4
Jalaquduq tumani	21,9	45,8	50,2	118,0	125,6	105,1
Izboskan tumani	1,0	108,1	14,2	61,6	111,9	72,5
Ulug'nor tumani	5,1	49,4	7,4	61,4	116,2	101,5
Qo'rg'ontepa tumani	2,6	45,8	50,6	98,8	110,5	114,0
Asaka tumani	4,9	47,7	97,9	77,2	117,5	118,4
Marhamat tumani	1,2	100,8	46,0	71,6	117,1	99,9
Shahrixon tumani	1,8	198,3	47,8	33,0	107,0	98,7
Paxtaobod tumani	1,1	74,7	63,3	111,6	125,6	111,4
Xo'jaobod tumani	21,0	90,5	11,0	286,9	104,9	81,2

Yirik qurilish tashkilotlari tomonidan bajarilgan qurilish ishlarining eng yuqori o'sish sur'atlari Buloqboshi tumani (2024-yilning mos davriga nisbatan 578,3 %), Andijon tumani (489,1 %) va Andijon shaharlarida (393,8 %) qayd etildi.

Mulkchilik shakllari bo'yicha qurilish ishlari

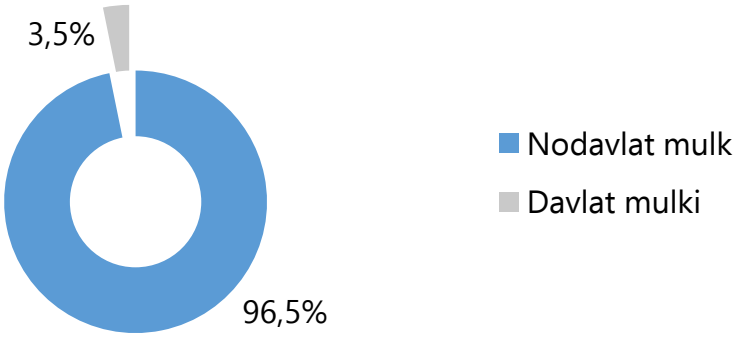

IV. Qurilish ishlari uslubiy tushuntirishlar va metama'lumotlar

Qurilish ishlari – bino va inshootlarni barpo etish, qayta tiklash, kengaytirish, kapital va joriy ta'mirlash ishlari majmuasi sifatida qurilish ishlab chiqarishining natijasidir.

Qurilish ishlari qiymatiga qurilish uchastkalarining o'zlashtirish ishlari rejasini tuzish va tayyorlash, suv ta'minoti, issiqlik, kanalizatsiya, poydevorlarni o'rnatish, devorlarni ko'tarish, bino konstruksiyalarini montaj qilishning sanitar-texnika ishlari, boshqa pudrat ishlari (ishga tushirish va sozlash, gidroyuvish ishlari, yer qatlamini ochish, texnik-madaniy ishlar va boshqalar) kiritiladi.

Qurilish ishlarining statistik hisobi hisobot davrining amaldagi narxlarida, qo'shilgan qiymat solig'ini qo'shmagan holda, to'lov muddatidan qat'i nazar, hisobot davrida haqiqatda bajarilgan hajm bo'yicha amalga oshiriladi.

Qurilish ishlari hajmi bo'yicha statistik ma'lumotlar quyidagilar asosida shakllantiriladi:

a) qurilish faoliyatini olib boruvchi yuridik shaxslarning statistika hisobotlari (oylik, yillik);

b) kichik korxonalar va mikrofirmalar faoliyatining choraklik tanlanma kuzatuv natijalari;

d) jismoniy shaxslar tomonidan yakka tartibdagi uy-joy va noturar-joy obyektlar qurilishi monitoringi bilan shug'ullanuvchi O'zbekiston Respublikasi Davlat kadastrlari palatasining hududiy boshqarmalari statistika hisobotlari;

e) foydalanishga topshirilgan yakka tartibdagi uy-joylarni tanlama statistik kuzatuvi ma'lumotlari;

f) yakka tartibdagi uy-joylarni xo'jalik usuli bilan ta'mirlash hajmini statistik baholash.

Metama'lumot uchun havola:
https://stat.uz/files/349/METAMALUMOTLARuz/1875/Qurilish-ishlari.pdf
https://stat.uz/files/349/METAMALUMOTLARuz/1877/Aholi-jon-boshiga-qurilishishlari.pdf

Tayyorlash uchun mas'ul:
Investitsiya va qurilish statistikasi bo'limi

Ijrochi:
A. Usmonov
74 224-29-37 (6020)

Manzil: