



**O‘ZBEKISTON RESPUBLIKASI  
PREZIDENTI HUZURIDAGI  
ANDIJON VILOYAT STATISTIKA  
BOSHQARMASI**

**ANDIJON VILOYATIDA  
BAJARILGAN QURILISH  
ISHLARI ASOSIY  
KO‘RSATKICHLARI**

**DASTLABKI MA‘LUMOT**

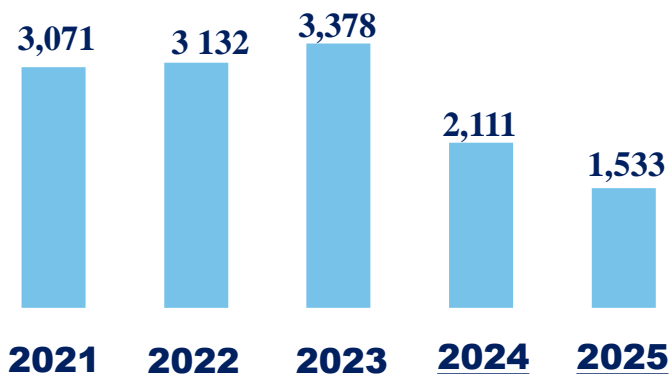
**2024-YIL YANVAR-DEKABR**



## 2025-yil 1-yanvar holatiga qurilish korxonalari soni, birlikda

2025-yil 1-yanvar holatiga Andijon viloyat qurilish faoliyati bilan shug'ullanayotgan korxonalar va tashkilotlarning umumiy soni **1533** tani tashkil etdi

Qurilish korxonalarining kata qismi, Andijon shahar 528 tasi yoki respublikadagi jami korxonalarining 34,4 %



Andijon sh.	528
Xonobod sh.	22
Oltinko'l t.	89
Andijon t.	118
Baliqchi t.	62
Bo'ston t.	89
Buloqboshi t.	43
Jalaquduq t.	33
Izboskan t.	65
Ulug'nor t.	45
Qo'rg'ontepa t.	45
Asaka t.	119
Marhamat t.	61
Shahrixon t.	113
Paxtaobod t.	51
Xo'jaobod t.	50



Fuqarolik obyektlarini qurish

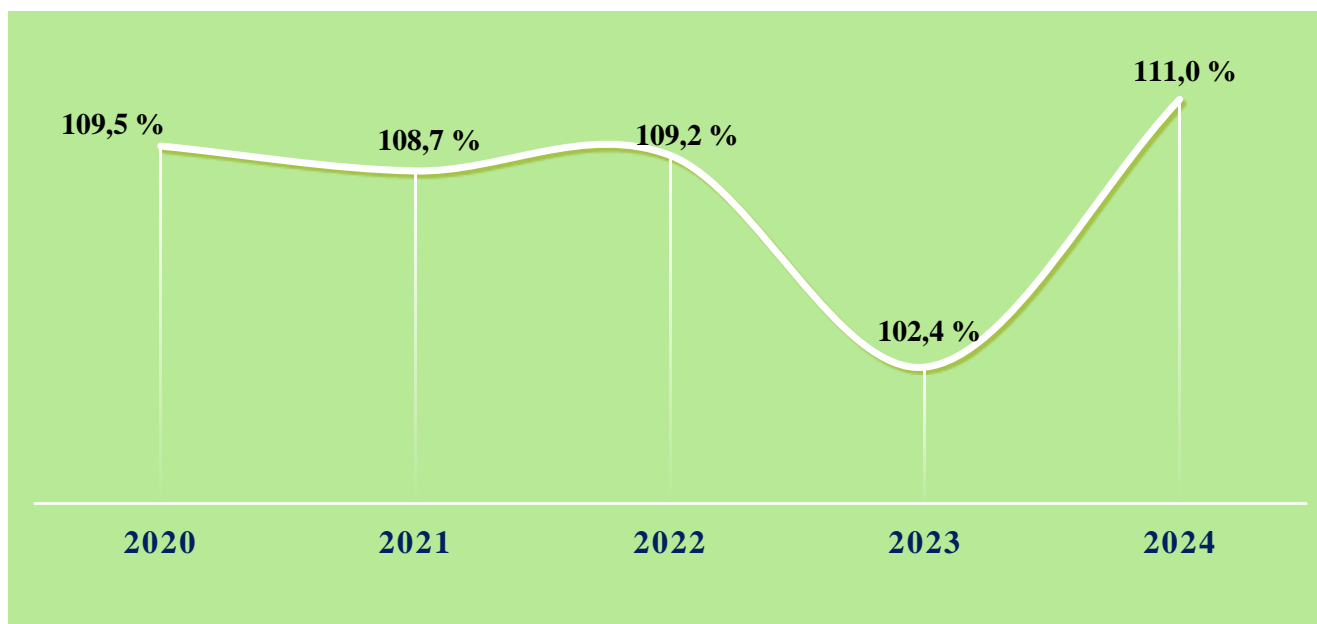
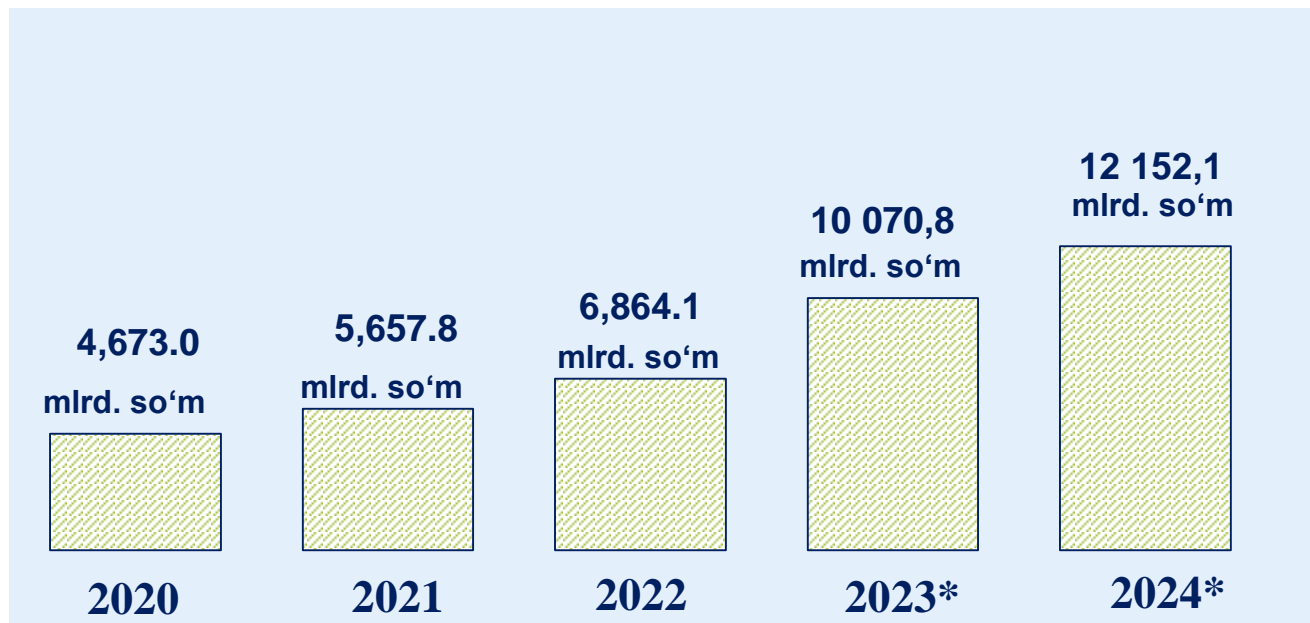
Ixtisoslashtirilgan qurilish ishlari

Bino va inshootlar qurilishi

Shuningdek, Andijon shahar 528 ta (viloyat bo'yicha ularning jami soniga nisbatan 34,4 %), Asaka tumanida – 119 ta (7,8 %) qurilish korxonalari mavjud bo'lib, qolgan hududlarga nisbatan kattaroq ko'rsatkichga ega.

## Bajarilgan qurilish ishlari dinamikasi

2024-yilning yanvar-dekabr oylarida, Andijon viloyatida jami 12 152,1 mlrd. soʻmlik qurilish ishlari bajarilib, 2023-yilning mos davriga nisbatan 111,0 % ni tashkil etdi.



*Maʼlumot uchun:* qurilish faoliyati bu – oʻz kuchi bilan amalga oshirilgan qurilish ishlari, yangi qurilish, kapital va joriy taʼmirlash hajmlari va boshqalar natijasidir.

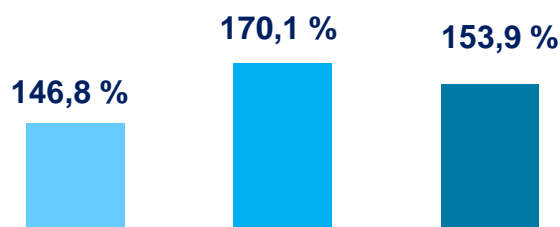
\* 2023-yil uchun aniqlashtirilgan yillik maʼlumotlar asosida qayta hisoblangan.

## Hududlar kesimida qurilish ishlari hajmi va 2023-yilning mos davriga nisbatan o'sish sur'ati, % da



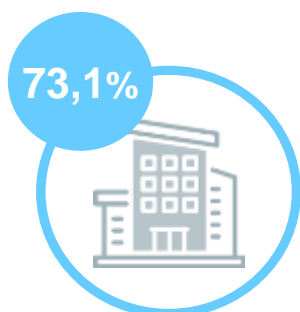
2024-yilning yanvar-dekabr oylarida hududlar kesimida xususan, Andijon shahri (3 961,6 mlrd so'm), Andijon tumani (572,3 mlrd so'm) Shahrixon tumani (550,8 mlrd so'm) qurilish ishlarining yuqori hajmi qayd etildi.

## Qurilish ishlari hajmining o'sish sur'ati




- Bino va inshootlar qurish
- Fuqarolik obyektlarini qurish
- Ixtisoslashtirilgan qurilish ishlari

**Qurilish ishlari hajmiga** yuridik va jismoniy shaxslar tomonidan qurilish pudrat shartnomalari asosida va usulida bajarilgan ishlar, shuningdek, sotish uchun mo'ljallangan obyektlar kiritiladi.



**8 877,6**  
mlrd so'm

**Bino va inshootlar qurish**



**2 386,3**  
mlrd so'm

**Fuqarolik obyektlarini qurish**



**888,2**

mlrd so'm  
**Ixtisoslashtirilgan qurilish ishlari**

2024-yilning yanvar-dekabr oylarida Andijon viloyatida bajarilgan qurilish ishlarining iqtisodiy faoliyat turlari bo'yicha taqsimlanishi quyidagicha:

- binolar va inshootlar qurish yo'nalishi 73,1% ulushni tashkil etib, 2023-yilning mos davriga nisbatan 146,8% ni tashkil etdi;

- fuqarolik obyektlarini qurish yo'nalishi 19,6% ulushni tashkil etib, 2023-yilning mos davriga nisbatan 170,1% ni tashkil etdi;

- ixtisoslashtirilgan qurilish ishlari yo'nalishi 7,3% ulushni va 2023-yilning mos davriga nisbatan 153,9% ni tashkil etdi.

## Umumiy hajmdan yangi qurilish, rekonstruksiya, kengaytirish, texnik qayta quollantirish ishlari ulushi

Bajarilgan qurilish ishlarining katta qismi yangi bino va inshootlarni qurishga tegishli. Jami qurilish ishlarining 72,5 % i yoki 8 809,5 mlrd so‘m qurilish ishlari aynan iqtisodiyotda yangi ishlab chiqarish quvvatlari, turar-joy va boshqa ijtimoiy obyektlarni yaratishga qaratilgan.

Yirik qurilish tashkilotlari bo‘yicha yangi qurilish hisobidan 357,4 mlrd so‘mlik ishlar bajarildi yoki jami yirik qurilish tashkilotlarining yangi qurilish ishlaridagi ulushi 4,1 % ni tashkil etdi.

4,1 %

357,4  
mlrd so‘m

Kichik korxonalar va mikrofirmalar bo‘yicha yangi qurilish hisobidan 3 967,9 mlrd so‘m yoki jami kichik korxonalar va mikrofirmalarning yangi qurilish ishlaridagi ulushi 45,0 % ni tashkil etdi

45,0 %

3 967,9  
mlrd so‘m

Yangi qurilish ishlari hajmida norasmiy sektor hissasi 4 484,2 mlrd so‘m yoki ularning jamiga nisbatan ulushi 50,9 % ni tashkil etdi.

50,9 %

4 484,2  
mlrd so‘m

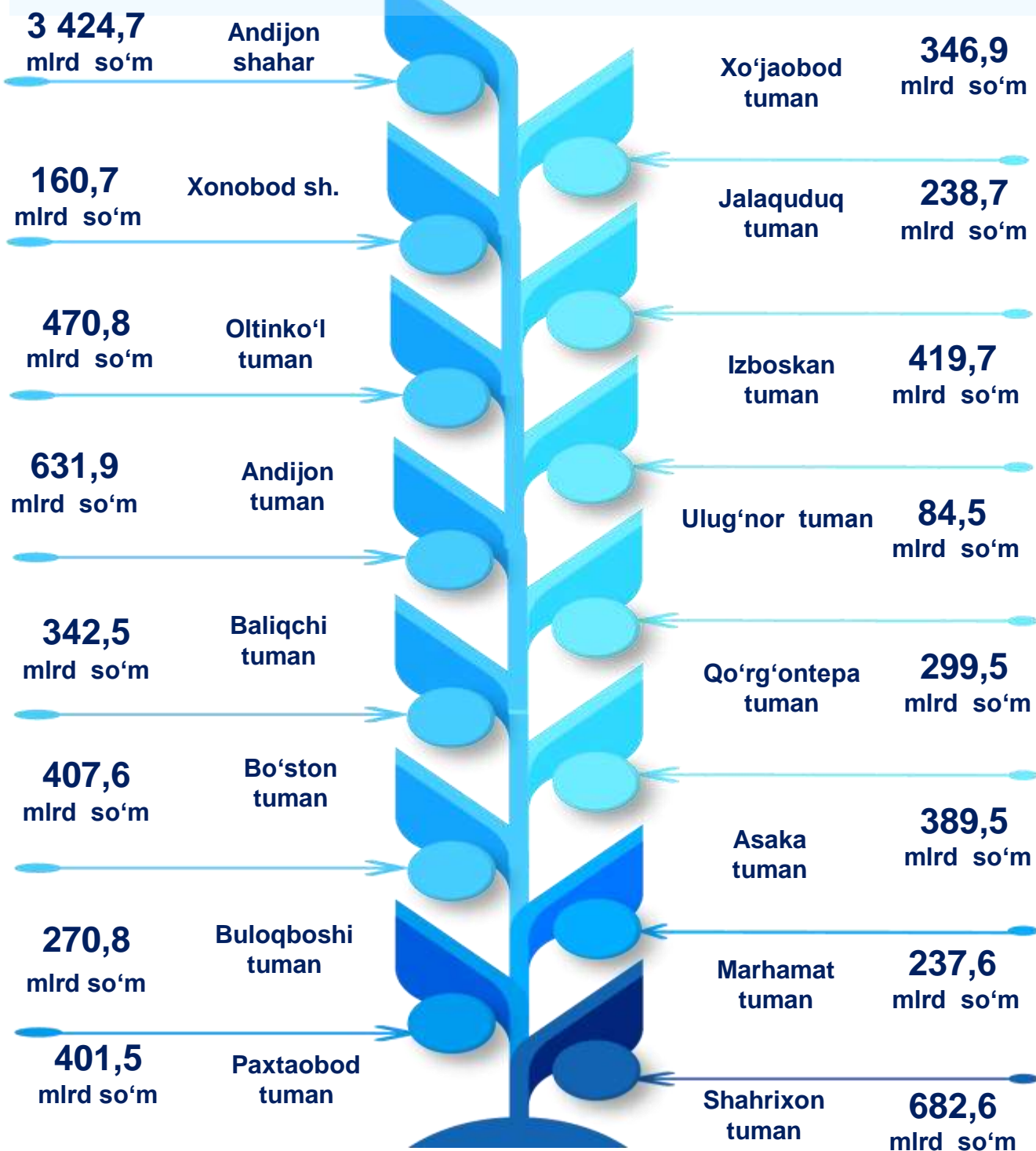
### Yangi qurilish ishlari hajmi va jami bajarilgan qurilish ishlaridagi ulushi



\* 2023-yil uchun aniqlashtirilgan yillik ma‘lumotlar asosida qayta hisoblangan.

## Hududlar kesimida yangi qurilish ishlari hajmi

2024-yilning yanvar-dekabr oylarida hududlar kesimida yangi qurilish ishlari bo'yicha yuqori hajm, Andijon shahri (3 424,7 mlrd so'm), Andijon tuman (631,9 mlrd so'm) Shahrixon tuman (682,6 mlrd so'm) va Oltinko'l tuman (470,8 mlrd so'm) qayd etildi.



**Bino va inshootlar qurilishining jami hajmi – 8 877,6 mlrd so'm**

**4,7 %**

Yirik qurilish  
tashkilotlari

**412,3**  
mlrd so'm

2023- yilning mos  
davriga nisbatan

**3,5 m**

**45,3 %**

Kichik korxonalar  
va mikrofirmalar

**4 024,4**  
mlrd so'm

2023- yilning mos  
davriga nisbatan

**132,3 %**

**50,0 %**

Norasmiy sektor

**4 440,9**  
mlrd so'm

2023- yilning mos  
davriga nisbatan

**2,5 m**

Amaldagi statistik kuzatuv shakllarida 2015-yilning 1-yanvaridan boshlab, "O'zbekiston Respublikasi iqtisodiy faoliyat turlari bo'yicha mahsulot (mahsulot, ish, xizmat)lar statistik tasniflagichi (MST)"ga muvofiq "**Qurilish faoliyati bo'yicha o'z kuchi bilan bajarilgan qurilish ishlari hajmi**" ko'rsatkichi qo'llaniladi.

Bino va inshootlarni qurish bo'yicha qurilish ishlari tarkibida yirik qurilish tashkilotlari tomonidan bajarilgan qurilish ishlari ulushi 4,7 % ni tashkil etib, 2023-yilning mos davridagi ko'rsatkichga nisbatan 2,3 % punktga ko'paydi.

Ushbu faoliyat turida kichik korxonalar va mikrofirmalar hissasiga to'g'ri kelgan ulush 2023-yilning mos davriga nisbatan 16,6 % punktga kamayib 45,3 % ni tashkil etdi.

Norasmiy sektorning ulushi esa 2023-yilning mos davriga nisbatan 14,3 % punktga ko'payib, 50,0 % ni tashkil etdi.



## Hududlar kesimida bino va inshootlar qurilishi hajmi, mlrd so'mda



**Ma'lumot uchun:** Bino va inshootlarni qurish faoliyat turi bo'yicha bajarilgan qurilish ishlarining eng yuqori ulushi Andijon shahar (hududda bajarilgan qurilish ishlarining 31,2%i), Andijon tuman (3,9%) va Shahrixon tuman (4,8 %) da da kuzatildi.



**3,9 %**  
Andijon tuman



**31,2 %**  
Andijon shahar



**4,8 %**  
Shahrixon tuman

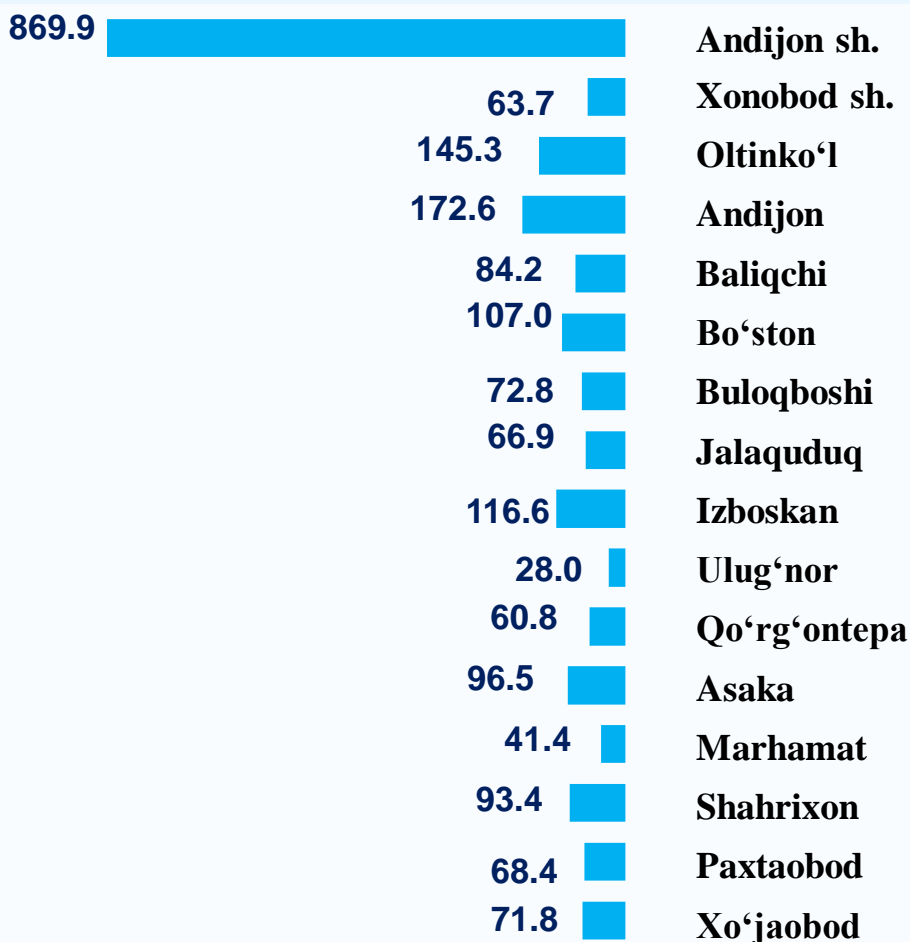
### Korxonalar turlari kesimida fuqarolik obyektlarini qurish ishlari hajmlari



**Fuqarolik obyektlari qurilishiga** avtomobil yo'llari, ko'chalar, ko'priklar va tunnellar, temir yo'llar, aerodromlar, gavanlar va boshqa suv loyihalari, sug'orish tizimlari, sanoat inshootlari, quvur tarmoqlari va elektr uzatish liniyalari, ochiq sport komplekslari kabi og'ir konstruksiyalarni qurish kiradi.

Fuqarolik obyektlarini qurish bo'yicha yirik qurilish tashkilotlari tomonidan bajarilgan qurilish ishlari hajmining ulushi 19,9 % ni tashkil etdi va 2023-yilning mos davriga nisbatan 9,2 % punktga ko'paydi. Shuningdek, kichik korxonalar va mikrofirmalar hissasiga to'g'ri kelgan ulush 2023-yilning mos davriga nisbatan 9,2 % punktga kamayib 80,0 % ni tashkil etdi.

## Hududlar kesimida fuqarolik obyektlarini qurish hajmi, mlrd so'mda



*Ma'lumot uchun:* Fuqarolik obyektlarini qurish faoliyat turi bo'yicha bajarilgan qurilish ishlarining eng yuqori ulushi Andijon shahar (hududda bajarilgan qurilish ishlarining 36,4 % i), Andijon tumani (7,2 %) va Oltinko'l tumani (6,1 %)da kuzatildi.

### Jamiga nisbatan ulushi



**36,4 %**  
Andijon shahar



**7,2 %**  
Andijon tumani



**6,1 %**  
Oltinko'l tumani

## Korxonalar turlari bo'yicha ixtisoslashtirilgan qurilish ishlari hajmi va o'sish sur'ati

**21,5**

mlrd so'm

**Yirik qurilish tashkilotlari**

2023-yilning mos davriga nisbatan

**97,1 %**

**866,7**

mlrd so'm

**Kichik korxonalar va mikrofirmalar**

2023-yilning mos davriga nisbatan

**89,4 %**

**2,4 %**



**Jamiga nisbatan ulushi**

**97,6 %**

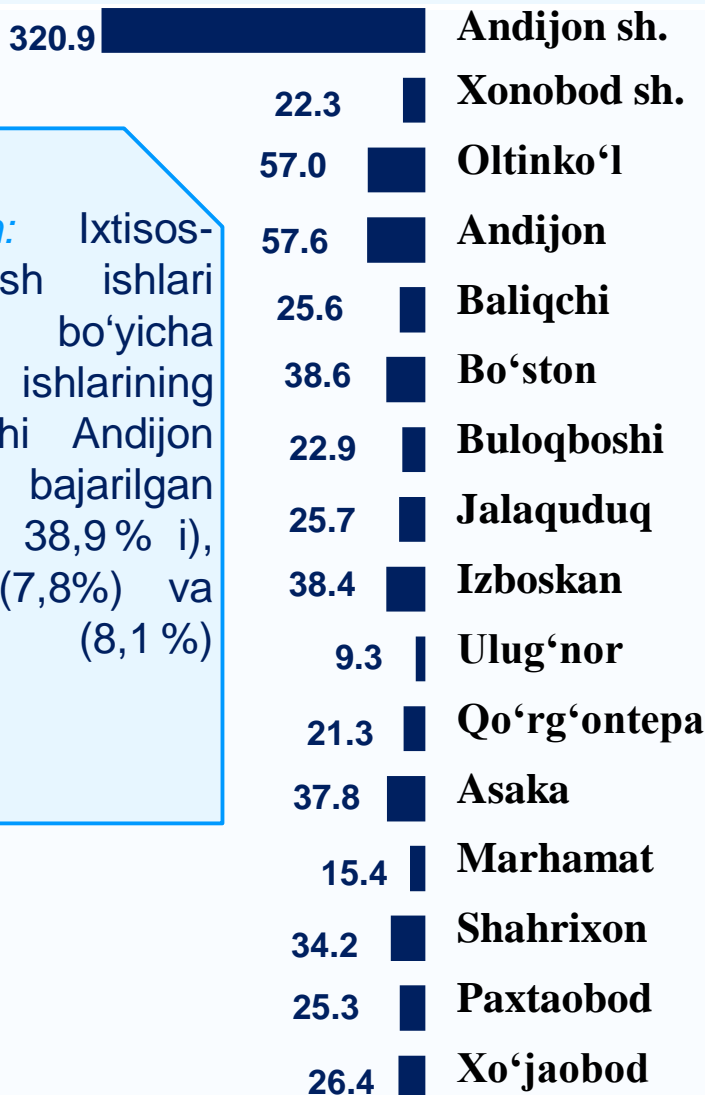


Ixtisoslashtirilgan qurilish ishlari sayqallash, suvoqchilik, bo'yoqchilik ishlari, pollar va devorlarni plitka bilan qoplash yoki parket, kovrolan, gulqog'ozlar bilan qoplash, shuningdek, pollarni siklyovkalash, duradgorlik ishlari, ovoz izolyatsiyalash ishlari, tashqi hududlarni tozalash kabi bezatishga aloqador ishlarni o'z ichiga oladi.

Ixtisoslashtirilgan qurilish ishlari tarkibida yirik qurilish tashkilotlari tomonidan bajarilgan qurilish ishlari hajmining ulushi 2023-yilning mos davriga nisbatan 0,2 % punktga ko'paydi va 2,4 % ni tashkil etdi.

Qolgan 97,6 % i kichik korxonalar va mikrofirmalar hissasiga to'g'ri kelib, 2023-yilning mos davriga nisbatan 0,2 % punktga kamaydi.

## Hududlar kesimida ixtisoslashtirilgan qurilish ishlari hajmi, mlrd so'mda



*Ma'lumot uchun:* Ixtisoslashtirilgan qurilish ishlari faoliyat turi bo'yicha bajarilgan qurilish ishlarining eng yuqori ulushi Andijon shahar (hududda bajarilgan qurilish ishlarining 38,9% i), Andijon tuman (7,8%) va Oltinko'l tuman (8,1%) kuzatildi.

### Jamiga nisbatan ulushi



**36,1 %**  
Andijon shahar

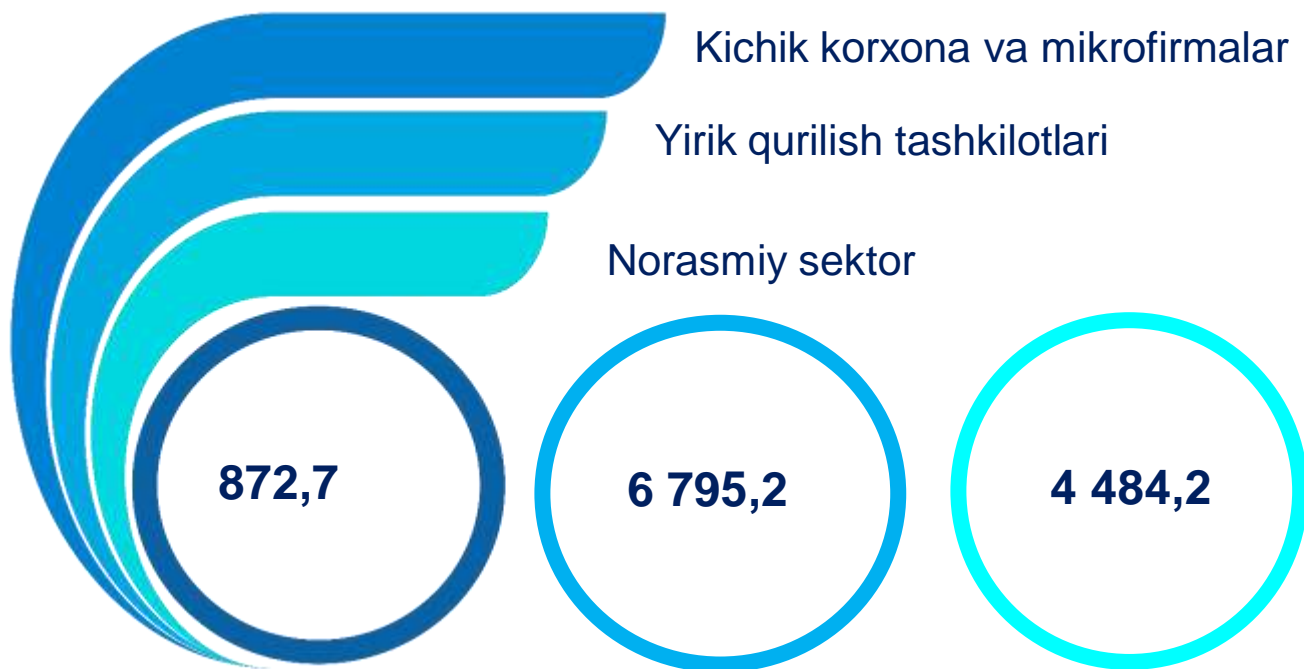


**6,5 %**  
Andijon tuman



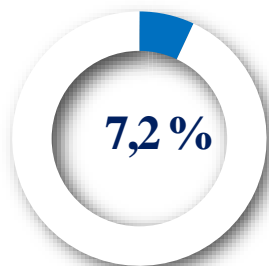
**6,4 %**  
Oltinko'l tuman

**Qurilish ishlari hajmining tarkibi, mlrd so'mda**



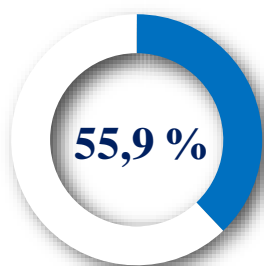
Qurilish ishlari hajmi yirik qurilish tashkilotlari, kichik korxonalar va mikrofirmalar hamda norasmiy sektorlarda amalga oshirilgan ishlar tarkibi bo'yicha shakllanadi.

**Jami qurilish ishlari hajmining korxonalar turlari bo'yicha taqsimoti va o'sish sur'ati**



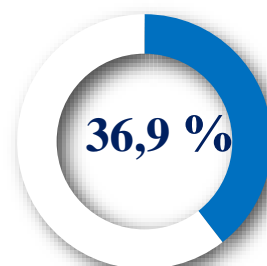
Yirik qurilish tashkilotlari

2023-yil mos davriga nisbatan **145,0 %**



Kichik korxonalar va mikrofirmalar

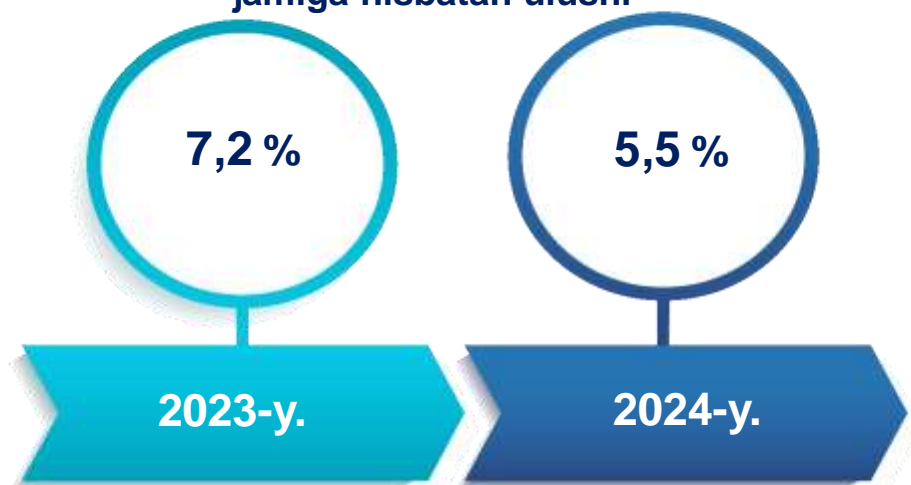
2023-yil mos davriga nisbatan **111,6 %**



Norasmiy sektor


2023-yil mos davriga nisbatan **105,4 %**

## Yirik qurilish tashkilotlari tomonidan bajarilgan qurilish ishlarining jamiga nisbatan ulushi



Yirik qurilish tashkilotlari tomonidan 2024-yilning yanvar-dekabr oylarida bajarilgan qurilish ishlari hajmi 872,7 mlrd so'mni tashkil etdi. Ko'rib chiqilayotgan davrda qurilish ishlari hajmi 2023-yilning mos davriga nisbatan 145,0 % ni va ularning umumiy hajmdagi ulushi 1,7 % ga ko'payib, 7,2 % ni tashkil etdi.

**Xo'jalik usulida** bajarilgan ishlar hajmi qurilish egasi tomonidan hisobot davrida qurilish ishlariga sarflangan xarajatlaridan kelib chiqib aniqlanadi.



\* 2023-yil uchun aniqlashtirilgan yillik ma'lumotlar asosida qayta hisoblangan.

Hududlar kesimida yirik qurilish tashkilotlari tomonidan bajarilgan qurilish ishlari hajmi, mlrd so'mda

	393,8
Andijon sh.	1,5
Xonobod sh.	15,4
Oltinko'l t.	116,5
Andijon t.	5,3
Baliqchi t.	2,2
Bo'ston t.	19,2
Buloqbo'shi t.	46,5
Jalaquduq t.	5,5
Izboskan t.	17,9
Ulug'nor t.	7,5
Qo'rg'ontepa t.	14,9
Asaka t.	4,9
Marhamat t.	8,5
Shahrixon t.	6,1
Paxtaobod t.	19,1

Jamiga nisbatan ulushi



45,1 %  
Andijon shahar



13,3 %  
Andijon tuman

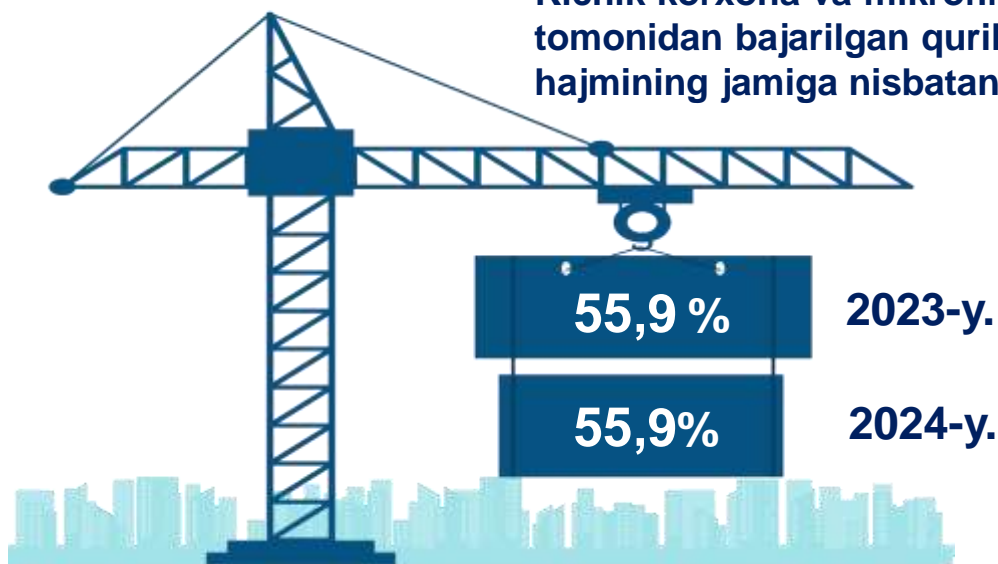


5,3 %  
Jalaquduq tuman



# Kichik korxonalar va mikrofirmalar tomonidan bajarilgan qurilish ishlarining asosiy ko'rsatkichlari

## Kichik korxonalar va mikrofirmalar, tomonidan bajarilgan qurilish ishlarining hajmining jamiga nisbatan ulushi



2024-yilning yanvar-dekabr oylarida kichik korxonalar va mikrofirmalar tomonidan bajarilgan qurilish ishlarining hissasiga jami qurilish ishlarining hajmining 55,9% i to'g'ri keldi. Shuningdek, ular hissasiga to'g'ri kelgan qurilish ishlarining hajmi 2023-yilning mos davriga nisbatan 111,6% ni tashkil etgan holda 6 795,2 mlrd so'm miqdorida qayd etildi.

oldingi yilning mos davriga nisbatan  
**115,0%**

oldingi yilning mos davriga nisbatan  
**106,7%**

**2 970,3**  
mlrd so'm

**3 501,7**  
mlrd so'm

**4 642,3**  
mlrd so'm

**5 627,9**  
mlrd so'm

**6 795,2**  
mlrd so'm

**2020**

**2021**

**2022**

**2023\***

**2024\***

**108,6 %**  
oldingi yilning mos davriga nisbatan

**107,7 %**  
oldingi yilning mos davriga nisbatan

**111,6 %**  
oldingi yilning mos davriga nisbatan

\* 2023-yil uchun aniqlashtirilgan yillik ma'lumotlar asosida qayta hisoblangan.

Kichik korxonalar va mikrofirmalar tomonidan bajarilgan qurilish ishlarining hududlar kesimida hajmi, mlrd so'm

Andijon sh.	3 242,8
Xonobod sh.	149,9
Oltinko'l	250,3
Andijon	319,3
Baliqchi	208,8
Bo'ston	292,9
Buloqboshi	157,5
Jalaquduq	46,2
Izboskan	311,4
Ulug'nor	48,8
Qo'rg'ontepa	120,0
Asaka	139,9
Marhamat	114,8
Shahrixon	429,6
Paxtaobod	140,8
Xo'jaobod	236,2

Jamiga nisbatan ulushi



47,7 %  
Andijon shahar



4,7 %  
Andijon tuman

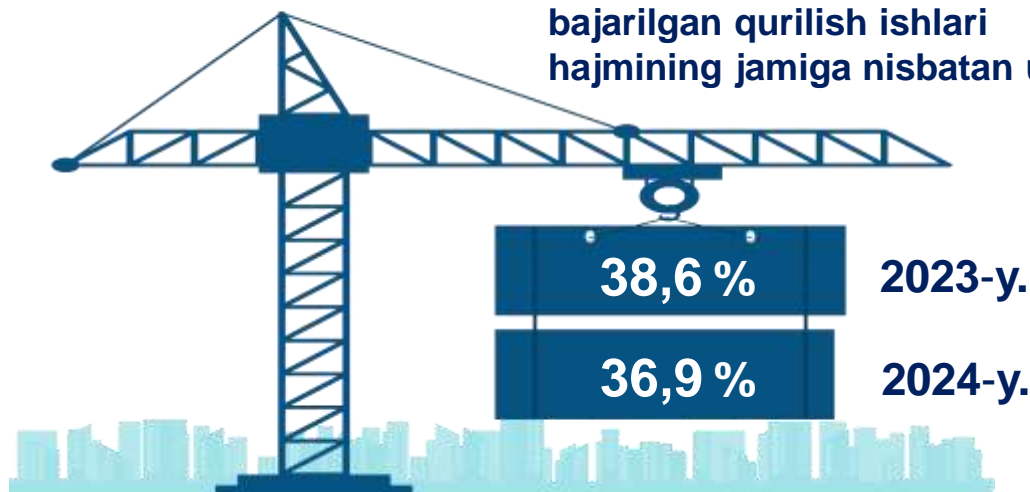


6,3 %  
Shahrixon tuman

*Ma'lumot uchun:* ko'rib chiqilayotgan davrda norasmiy sektor tomonidan bajarilgan qurilish ishlarining eng katta hajmi Andijon shahar (3242,8 mlrd so'm), Andijon tumanida (319,3 mlrd so'm) va Shahrixon tumanida (429,6 mlrd so'm) qayd etildi.

# Norasmiy sektorda bajarilgan qurilish ishlarining asosiy ko'rsatkichlari

## Norasmiy sektor tomonidan bajarilgan qurilish ishlarining hajmining jamiga nisbatan ulushi



Norasmiy sektorda qurilish ishlarining ulushi 36,9% ni yoki 4 484,2 mlrd so'mni tashkil etib, 2023-yilning mos davriga nisbatan 105,4% ni tashkil etdi. Shundan 3 793,8 mlrd so'mi yakka tartibdagi uy-joy qurilishiga to'g'ri kelib, 2023-yilning mos davriga nisbatan 107,2% ni, jismoniy shaxslar tomonidan noturar-joylar qurilishi 111,0 mlrd so'mni va 68,8% ni, yakka tartibdagi turar-joylarni ta'mirlash ishlari 579,4 mlrd. so'mni va 104,5% ni tashkil etdi.

oldingi yilning mos davriga nisbatan  
**101,9 %**

oldingi yilning mos davriga nisbatan  
**93,7 %**

**1 391,6**  
mlrd so'm

**1 565,3**  
mlrd so'm

**1 799,2**  
mlrd so'm

**3 886,6**  
mlrd so'm

**4 484,2**  
mlrd so'm

2020

2021

2022

2023\*

2024

**105,8 %**

oldingi yilning mos davriga nisbatan

**107,8 %**

oldingi yilning mos davriga nisbatan

**105,4 %**

oldingi yilning mos davriga nisbatan

\* 2023-yil uchun aniqlashtirilgan yillik ma'lumotlar asosida qayta hisoblangan.

# Norasmiy sektorda bajarilgan qurilish ishlarining asosiy ko'rsatkichlari

## Hududlar kesimida norasmiy sektor tomonidan bajarilgan qurilish ishlari hajmi, mlrd so'mda

	325,0
Andijon sh.	17,5
Xonobod sh.	146,2
Oltinko'l	136,5
Andijon	101,7
Baliqchi	58,3
Bo'ston	69,7
Buloqbohi	145,7
Jalaquduq	70,7
Izboskan	35,0
Ulug'nor	133,1
Qo'rg'ontepa	233,0
Asaka	116,5
Marhamat	112,7
Shahrixon	223,3
Paxtaobod	77,5
Xo'jaobod	



**325,0** mlrd so'm  
Andijon shahar



**223,3** mlrd so'm  
Paxtaobod tuman



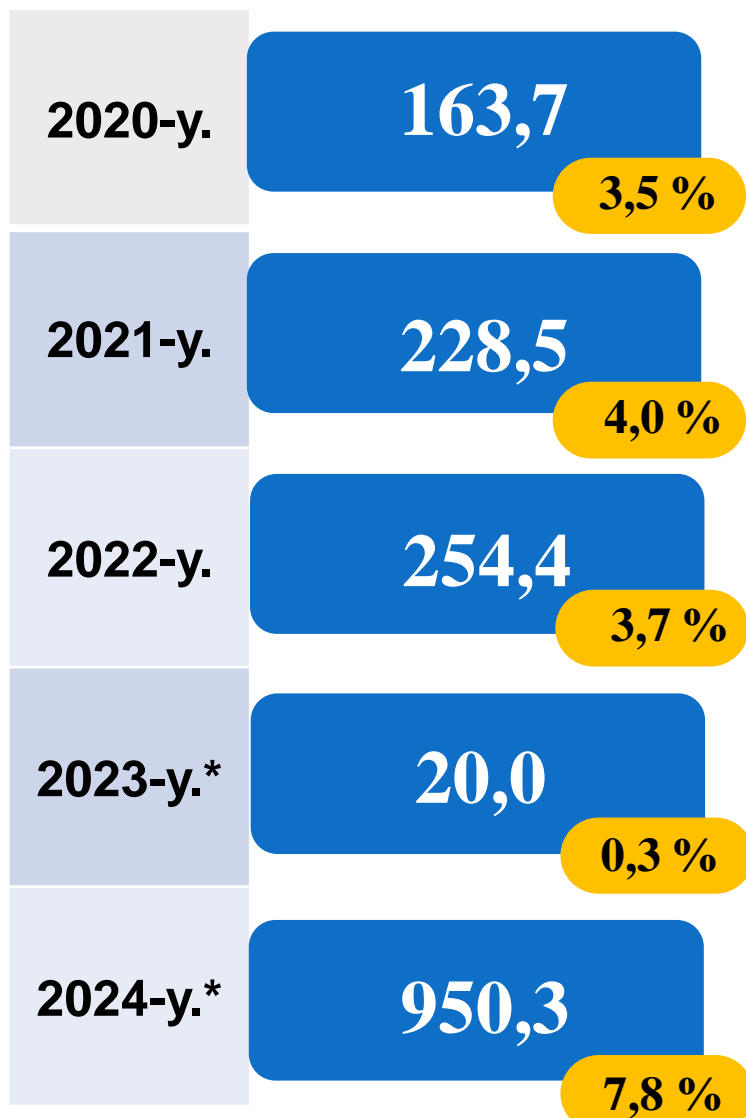
**233,0** mlrd so'm  
Asaka 'l tuman

# Davlat tashkilotlari tomonidan bajarilgan qurilish ishlarining asosiy ko'rsatkichlari

## Hududlar kesimida davlat tashkilotlari tomonidan bajarilgan qurilish ishlari hajmi



## Davlat tashkilotlari tomonidan bajarilgan qurilish ishlari hajmi va ulushi, mlrd so'm

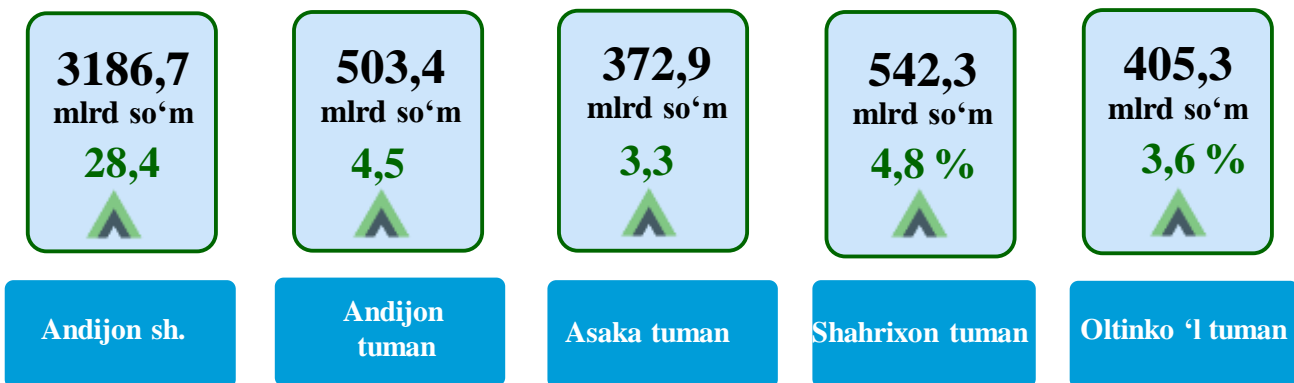


● mlrd so'm

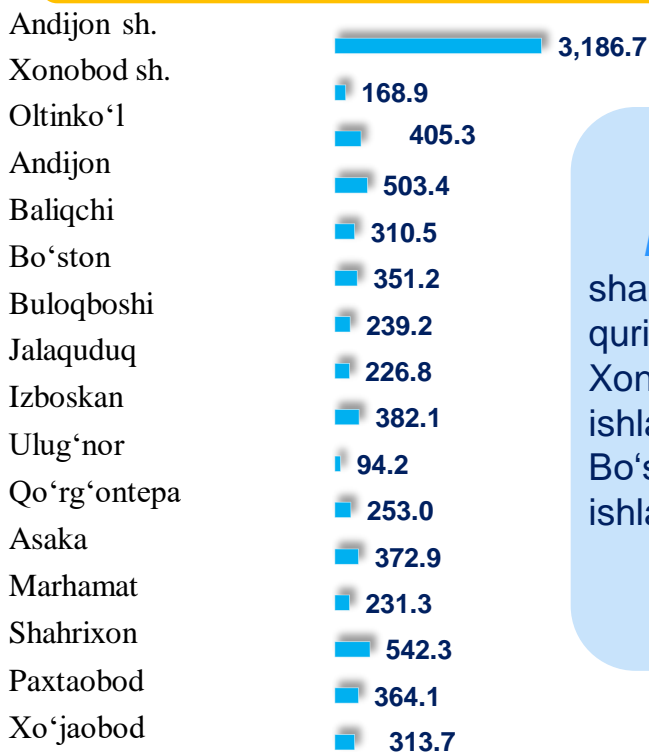
\* 2023-yil uchun aniqlashtirilgan yillik ma'lumotlar asosida qayta hisoblangan.

**Ma'lumot uchun:** davlat mulkchiligidagi tashkilotlar tomonidan bajarilgan qurilish ishlari hajmida eng yuqori ulush Andijon shahrida (ushbu hududdagi qurilish ishlari umumiy hajmining 81,5 % i), Andijon tumanida (ushbu hududdagi qurilish ishlari umumiy hajmining 7,2 % i) va Xo'jaobod tumanida (ushbu hududdagi umumiy qurilish ishlarining 2,0 % i) qayd etildi.

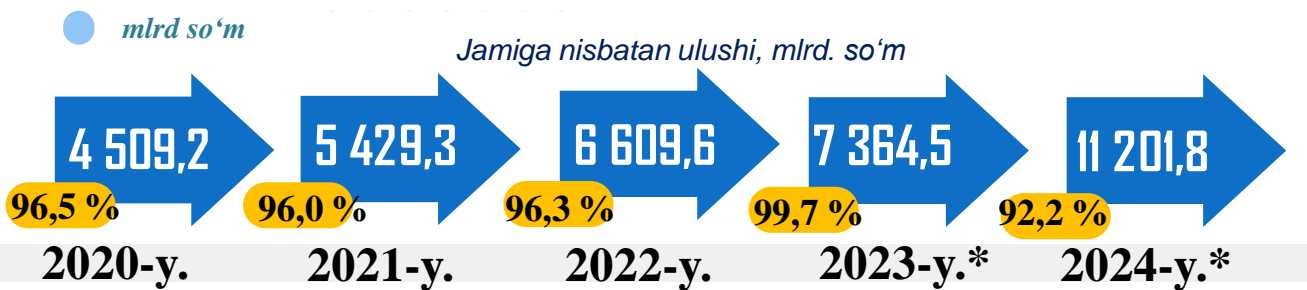
# Hududlar kesimida nodavlat tashkilotlar tomonidan bajarilgan qurilish ishlari hajmi va ulushi



**yanvar-dekabr 2024-yil 11 201,8 mlrd so‘m**



**Ma‘lumot uchun:** nodavlat mulkchilik shaklidagi tashkilotlar tomonidan bajarilgan qurilish ishlari hajmida eng yuqori ulush Xonobod shahar (ushbu hududdagi qurilish ishlari umumiy hajmining 100,0 % i), Bo‘ston tuman (ushbu hududdagi qurilish ishlari umumiy hajmining 99,3 % i) va



\* 2023-yil uchun aniqlashtirilgan yillik ma‘lumotlar asosida qayta hisoblangan.

**Qurilish ishlari** – bino va inshootlarni barpo etish, qayta tiklash, kengaytirish, kapital va joriy ta'mirlash ishlari majmuasi sifatida qurilish ishlab chiqarishining natijasidir.

Qurilish ishlari qiymatiga qurilish uchastkalarining o'zlashtirish ishlari rejasini tuzish va tayyorlash, suv ta'minoti, issiqlik, kanalizatsiya, poydevorlarni o'rnatish, devorlarni ko'tarish, bino konstruksiyalarini montaj qilishning sanitar-texnika ishlari, boshqa pudrat ishlari (ishga tushirish va sozlash, gidroyuvish ishlari, yer qatlamini ochish, texnik-madaniy ishlar va boshqalar) kiritiladi.

**Kapital qurilishga pudrat shartnomasi** – bunda pudratchi shartnomada belgilangan ishlarni amalga oshirishi yoki xavf-xatarni o'ziga olgan holda obyektни qurish va shartnomada belgilangan muddatda topshirish majburiyatini oladi, buyurtmachi esa, pudratchiga qurilish maydonini ko'rsatadi yoki ish jabhasini ta'minlaydi, ularni qabul qiladi va to'lovlarni amalga oshiradi.

**Qurilish tashkilotlari** – barcha umumiy qurilish va ixtisoslashtirilgan tashkilotlar, mexanizatsiya boshqarmalari, ishga tushirish va sozlash tashkilotlari, neft va gaz uchun qidiruv quduqlari qurilishi bilan bog'liq chuqur qidiruv burg'ulash ishlari va boshqa ishlarni amalga oshiruvchi, shuningdek, kapital qo'yilmalar hisobiga qurilayotgan neft va gaz uchun ekspluatatsiya quduqlari qurilishi bilan shug'ullanuvchi burg'ulash tashkilotlarini o'z ichiga oladi.