O‘ZBEKISTON RESPUBLIKASI PREZIDENTI HUZURIDAGI ANDIJON VILOYAT STATISTIKA BOSHQARMASI

ANDIJON VILOYATIDA BAJARILGAN QURILISH ISHLARI ASOSIY KO‘RSATKICHLARI

DASTLABKI MA’LUMOT

2024-YIL YANVAR-NOYABR

2024-yil 1-dekabr holatiga qurilish korxonalari soni, birlikda

2024- yil 1- dekabr holatiga Andijon viloyat qurilish faoliyati bilan shug‘ullanayotgan korxona va tashkilotlarning umumiy soni 1847 tani tashkil etdi

Qurilish korxonalarining kata qismi, Andijon shahar 621 tasi yoki respublikadagi jami korxonalarning 33,6 %

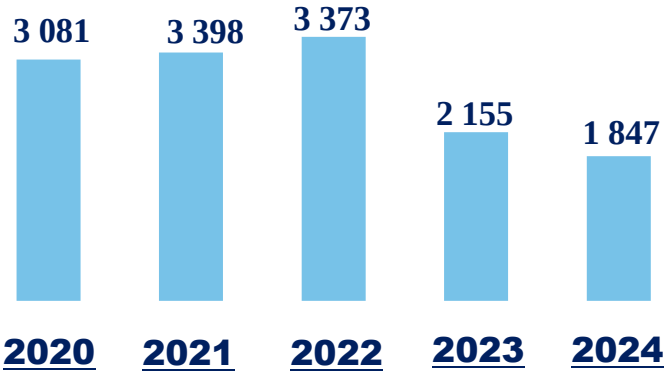

Andijon sh.	621
Xonobod sh.	26
Oltinko‘l t.	100
Andijon t.	140
Baliqchi t.	80
Bo‘ston t.	103
Buloqboshi t.	51
Jalaquduq t.	39
Izboskan t.	86
Ulug‘nor t.	49
Qo‘rg‘ontepa t.	56
Asaka t.	174
Marhamat t.	73
Shahrixon t.	132
Paxtaobod t.	58
Xo‘jaobod t.	59

Fuqarolik obyektlarini qurish

Ixtisoslashtirilgan qurilish ishlari

Bino va inshootlar qurilishi

Shuningdek, Andijon shahar 621 ta (viloyat bo‘yicha ularning jami soniga nisbatan 33,6 %), Asaka tumanida – 174 ta (9,4 %) qurilish korxonalari mavjud bo‘lib, qolgan hududlarga nisbatan kattaroq ko‘rsatkichga ega.

Bajarilgan qurilish ishlari dinamikasi

2024- yilning yanvar-noyabr oylarida, Andijon viloyatida jami 11 152,4 mlrd. so‘mlik qurilish ishlari bajarilib, 2023- yilning mos davriga nisbatan 111,4 % ni tashkil etdi.

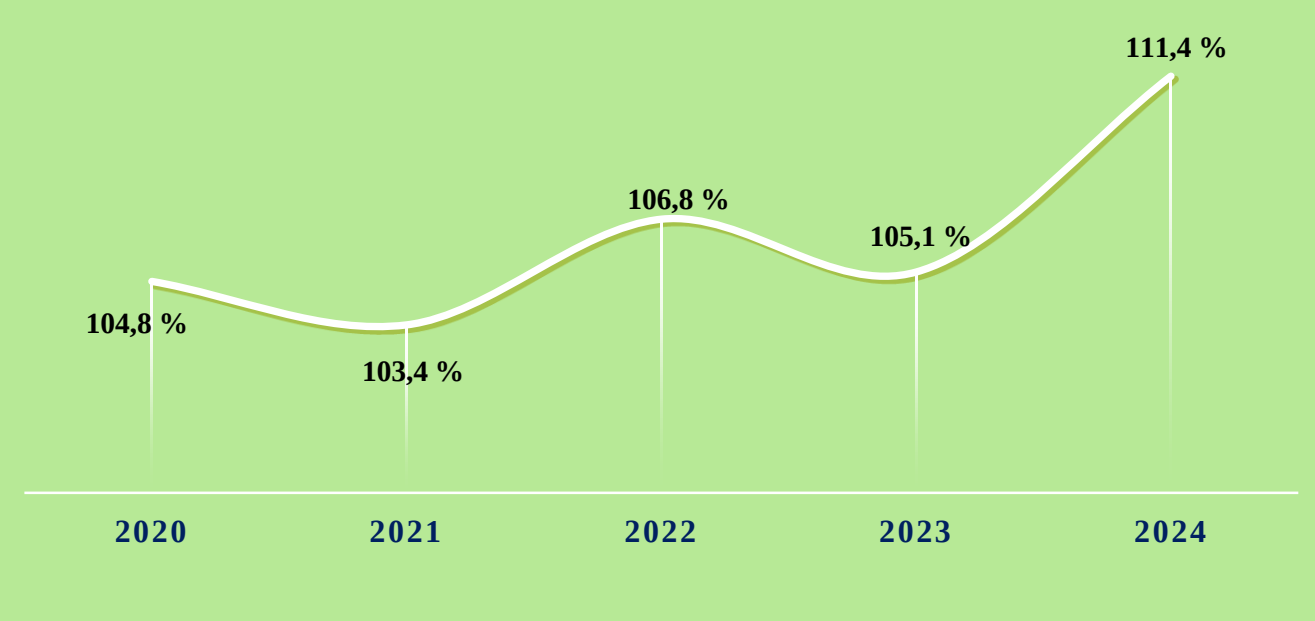

Ma’lumot uchun: qurilish faoliyati bu – o‘z kuchi bilan amalga oshirilgan qurilish ishlari, yangi qurilish, kapital va joriy ta’mirlash hajmlari va boshqalar natijasidir.

* 2023-yil uchun aniqlashtirilgan yillik ma’lumotlar asosida qayta hisoblangan.

Hududlar kesimida qurilish ishlari hajmi va 2023-yilning mos davriga nisbatan o‘sish sur’ati, % da

Andijon shahar	3 562, 7 mlrd so‘m	116,7 %
Xonobod shahar	148,4 mlrd so‘m	102,5 %
Oltinko‘l tumani	410,7 mlrd so‘m	106,7 %
Andijon tumani	532,7 mlrd so‘m	109,8 %
Baliqchi tumani	301,5 mlrd so‘m	111,8 %
Bo‘ston tumani	321,5 mlrd so‘m	104,6 %
Buloqboshi tumani	230,0 mlrd so‘m	117,9 %
Paxtaobod tumani	364,2 mlrd so‘m	110,2 %
Xo‘jaobod tumani	319,4 mlrd so‘m	116,2 %
Jalaquduq tumani	198,5 mlrd so‘m	105,4 %
Izboskan tumani	377,3 mlrd so‘m	118,3 %
Ulug‘nor tumani	83,6 mlrd so‘m	97,5 %
Qo‘rg‘ontepa tumani	254,3 mlrd so‘m	107,3 %
Asaka tumani	386,7 mlrd so‘m	131,8 %
Marxamat tumani	221,7 mlrd so‘m	109,1 %
Shahrixon tumani	533,8 mlrd so‘m	107,0 %

2024-yilning yanvar-noyabr oylarida hududlar kesimida xususan, Andijon shahri (3 562,7 mlrd so‘m), Andijon tuman (532,7 mlrd so‘m) Shahrixon tuman (533,8 mlrd so‘m) qurilish ishlarining yuqori hajmi qayd etildi.

Qurilish ishlari hajmining o‘sish sur’ati

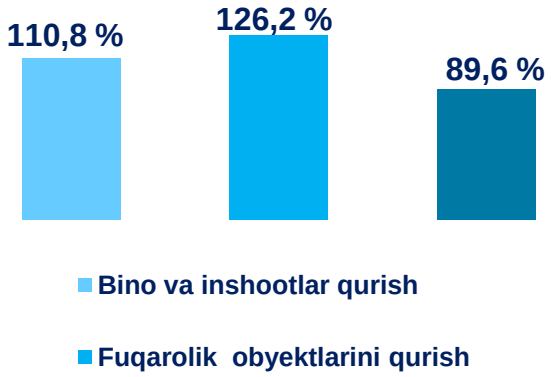

Qurilish ishlari hajmiga yuridik va jismoniy shaxslar tomonidan qurilish pudrat shartnomalari asosida va xo‘jalik usulida bajarilgan ishlar, shuningdek, sotish uchun mo‘ljallangan obyektlar kiritiladi.

8 242,3

mlrd so‘m

Bino va inshootlar qurish



2 093,2

mlrd so‘m

Fuqarolik obyektlarini qurish

816,9

mlrd so‘m

Ixtisoslashtirilgan qurilish ishlari

2024-yilning yanvar-noyabr oylarida Andijon viloyatida bajarilgan qurilish ishlarining iqtisodiy faoliyat turlari bo‘yicha taqsimlanishi quyidagicha:

- binolar va inshootlar qurish yo‘nalishi 75,7 % ulushni tashkil etib, 2023-yilning mos davriga nisbatan 110,8 % ni tashkil etdi;
- fuqarolik obyektlarini qurish yo‘nalishi 16,8 % ulushni tashkil etib, 2023-yilning mos davriga nisbatan 126,2 % ni tashkil etdi;
- ixtisoslashtirilgan qurilish ishlari yo‘nalishi 7,5 % ulushni va 2023-yilning mos davriga nisbatan 89,6 % ni tashkil etdi.

Umumiy hajmdan yangi qurilish, rekonstruksiya, kengaytirish, texnik qayta qurollantirish ishlari ulushi

Bajarilgan qurilish ishlarining katta qismi yangi bino va inshootlarni qurishga tegishli. Jami qurilish ishlarining 73,4 % i yoki 8 181,2 mlrd so‘m qurilish ishlari aynan iqtisodiyotda yangi ishlab chiqarish quvvatlari, turar-joy va boshqa ijtimoiy obyektlarni yaratishga qaratilgan.

Yirik qurilish tashkilotlari bo‘yicha yangi qurilish hisobidan 334,8 mlrd so‘mlik ishlar bajarildi yoki jami yirik qurilish tashkilotlarining yangi qurilish ishlaridagi ulushi 4,1 % ni tashkil etdi.

4,1 % — **334,8** mlrd so‘m

Kichik korxona va mikrofirmalar bo‘yicha yangi qurilish hisobidan 3 621,0 mlrd so‘m yoki jami kichik korxona va mikrofirmalarning yangi qurilish ishlaridagi ulushi 44,3 % ni tashkil etdi

44,3 % — **3 621,0** mlrd so‘m

Yangi qurilish ishlari hajmida norasmiy sektor hissasi 4 225,4 mlrd so‘m yoki ularning jamiga nisbatan ulushi 51,6 % ni tashkil etdi.

51,6 % — **4 225,4** mlrd so‘m

Yangi qurilish ishlari hajmi va jami bajarilgan qurilish ishlaridagi ulushi

2020	2021	2022	2023*	2024
62,5 %	63,1 %	72,8 %	70,1 %	73,3 %
2 722,8 mlrd so‘m	3 193,8 mlrd so‘m	4 354,4 mlrd so‘m	6 483,7 mlrd so‘m	8 181 ,2 mlrd so‘m

* 2023-yil uchun aniqlashtirilgan yillik ma’lumotlar asosida qayta hisoblangan.

Hududlar kesimida yangi qurilish ishlari hajmi

2024-yilning yanvar-noyabr oylarida hududlar kesimida yangi qurilish ishlari bo‘yicha yuqori hajm, Andijon shahri (3 528,0 mlrd so‘m), Andijon tuman (532,7 mlrd so‘m Shahrixon tuman (533,8 mlrd so‘m) va Oltinko ‘I tuman (410,7 mlrd so‘m) qayd etildi.

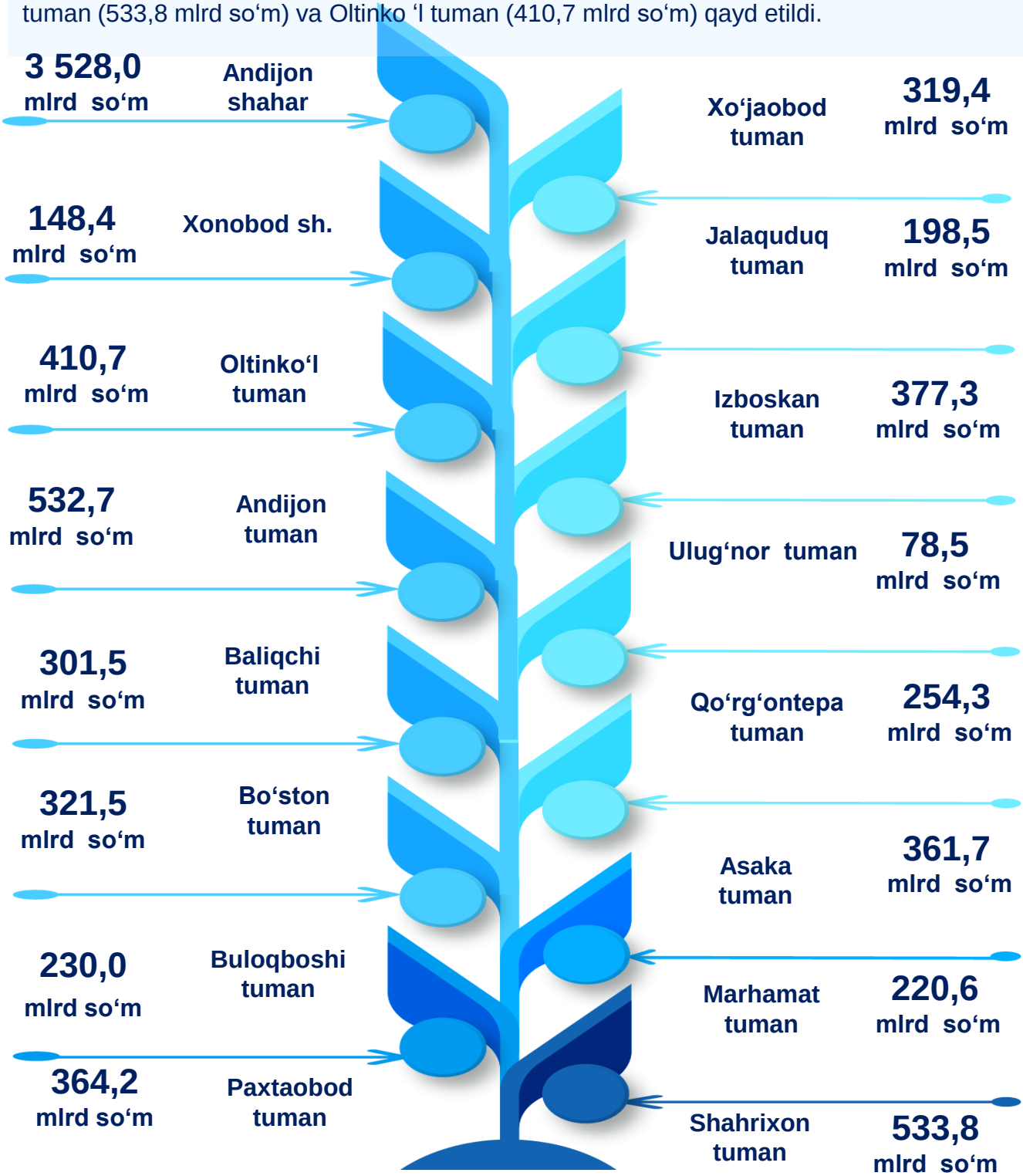

Bino va inshootlar qurilishining jami hajmi – 8 242,3 *mlrd so‘m*

Yirik qurilish tashkilotlari	Kichik korxona va mikrofirmalar	Norasmiy sektor
3,1 %	**45,7 %**	**51,2 %**
252,8 mlrd so‘m	***3 764,1*** mlrd so‘m	***4 225,4*** mlrd so‘m
2023- yilning mos davriga nisbatan ***22,7 %***	2023- yilning mos davriga nisbatan ***116,9 %***	2023- yilning mos davriga nisbatan ***108,2 %.***

Amaldagi statistik kuzatuv shakllarida 2015-yilning 1-yanvaridan boshlab, “O‘zbekiston Respublikasi iqtisodiy faoliyat turlari bo‘yicha mahsulot (mahsulot, ish, xizmat)lar statistik tasniflagichi (MST)”ga muvofiq **“Qurilish faoliyati bo‘yicha o‘z kuchi bilan bajarilgan qurilish ishlari hajmi”** ko‘rsatkichi qo‘llaniladi.

Bino va inshootlarni qurish bo‘yicha qurilish ishlari tarkibida yirik qurilish tashkilotlari tomonidan bajarilgan qurilish ishlari ulushi 3,1% ni tashkil etib, 2023-yilning mos davridagi ko‘rsatkichga nisbatan 0,7 % punktga ko‘paydi.

Ushbu faoliyat turida kichik korxona va mikrofirmalar hissasiga to‘g‘ri kelgan ulush 2023-yilning mos davriga nisbatan 16,2 % punktga kamayib 45,7 % ni tashkil etdi.

Norasmiy sektorning ulushi esa 2023-yilning mos davriga nisbatan 15,5 % punktga ko‘payib, 51,2 % ni tashkil etdi.

Hududlar kesimida bino va inshootlar qurilishi hajmi, *mlrd so‘mda*

Ma’lumot uchun: Bino va inshootlarni qurish faoliyat turi bo‘yicha bajarilgan qurilish ishlarining eng yuqori ulushi Andijon shahar (hududda bajarilgan qurilish ishlarining 43,9 %i), Andijon tuman (6,2 %) va Shahrixon tuman (7,3 %) da da kuzatildi.

4,0 %
Andijon tuman

30,8 %
Andijon shahar

5,0 %
Shahrixon tuman

Korxonalar turlari kesimida fuqarolik obyektlarini qurish ishlari hajmlari

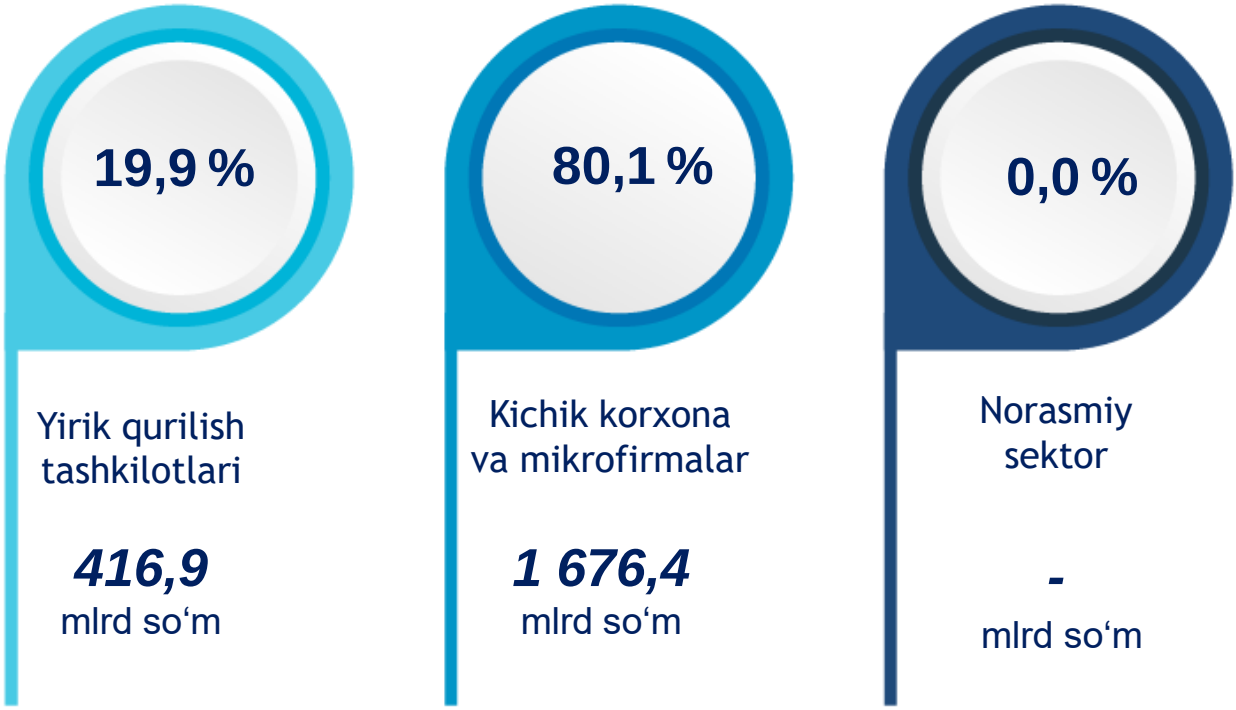

Fuqarolik obyektlari qurilishiga avtomobil yo‘llari, ko‘chalar, ko‘priklar va tunnellar, temir yo‘llar, aerodromlar, gavanlar va boshqa suv loyihalari, sug‘orish tizimlari, sanoat inshootlari, quvur tarmoqlari va elektr uzatish liniyalari, ochiq sport komplekslari kabi og‘ir konstruksiyalarni qurish kiradi.

Fuqarolik obyektlarini qurish bo‘yicha yirik qurilish tashkilotlari tomonidan bajarilgan qurilish ishlari hajmining ulushi 19,9 % ni tashkil etdi va 2023-yilning mos davriga nisbatan 9,2 % punktga ko‘paydi. Shuningdek, kichik korxona va mikrofirmalar hissasiga to‘g‘ri kelgan ulush 2023-yilning mos davriga nisbatan 9,2 % punktga kamayib 80, 1 % ni tashkil etdi.

Hududlar kesimida fuqarolik obyektlarini qurish hajmi, *mlrd so‘mda*

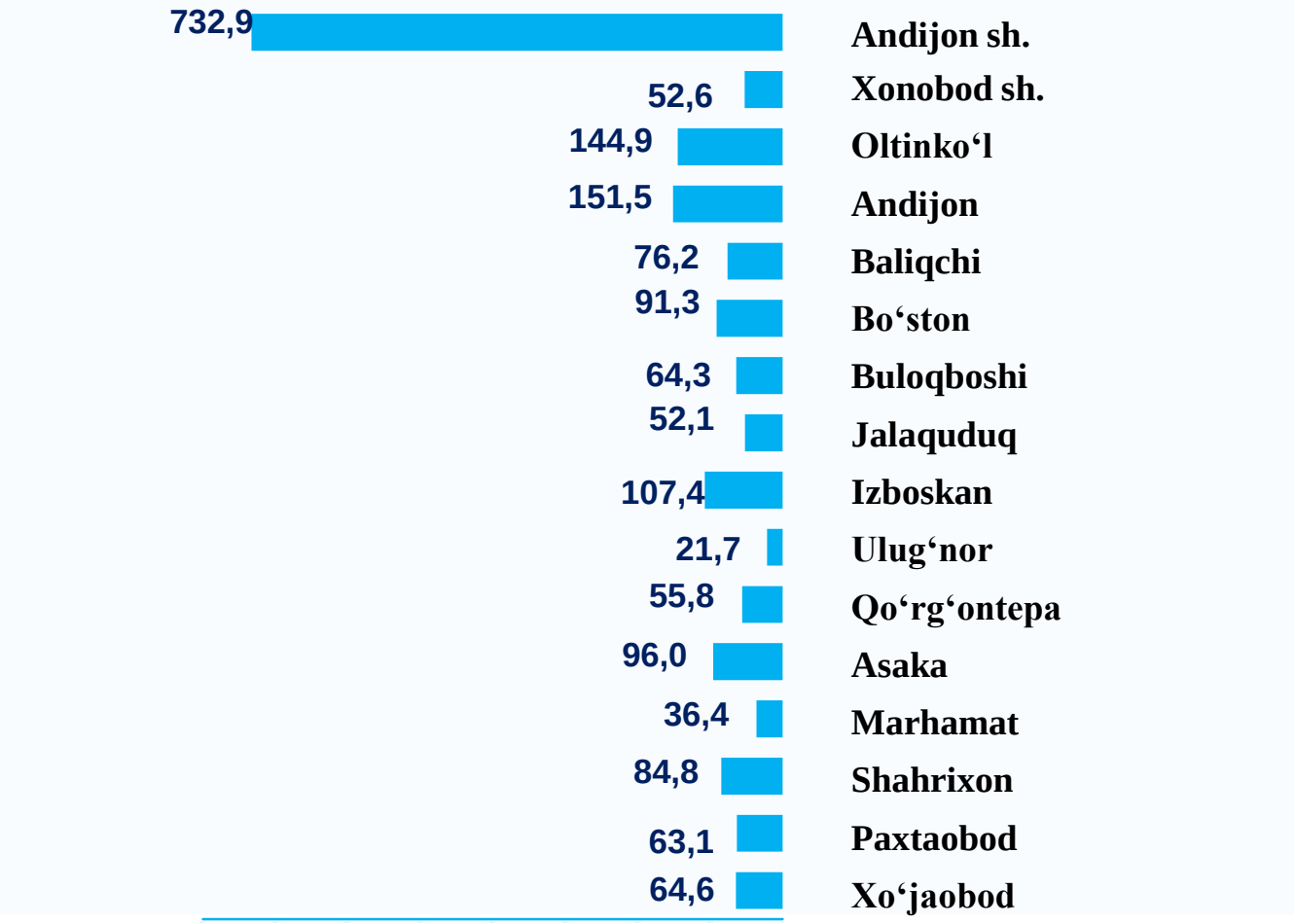

Ma’lumot uchun: Fuqarolik obyektlarini qurish faoliyat turi bo‘yicha bajarilgan qurilish ishlarining eng yuqori ulushi Andijon shahar (hududda bajarilgan qurilish ishlarining 35,1 % i), Andijon tuman (7,2 %) va Oltinko‘l tumani (6,5 %)da kuzatildi.

Jamiga nisbatan ulushi

35,1 %
Andijon shahar

7,2 %
Andijon tumani

6,5 %
Oltinko‘l tumani

Korxonalar turlari bo‘yicha ixtisoslashtirilgan qurilish ishlari hajmi va o‘sish sur’ati

21,2
mlrd so‘m

Yirik qurilish tashkilotlari

2023-yilning mos davriga nisbatan
97,1 %

795,7
mlrd so‘m

Kichik korxona va mikrofirmalar

2023-yilning mos davriga nisbatan
89,4 %

Jamiga nisbatan ulushi

2,6 %

97,4 %

Ixtisoslashtirilgan qurilish ishlari sayqallash, suvoqchilik, bo‘yoqchilik ishlari, pollar va devorlarni plitka bilan qoplash yoki parket, kovrolan, gulqog‘ozlar bilan qoplash, shuningdek, pollarni siklyovkalash, duradgorlik ishlari, ovoz izolyatsiyalash ishlari, tashqi hududlarni tozalash kabi bezatishga aloqador ishlarni o‘z ichiga oladi.

Ixtisoslashtirilgan qurilish ishlari tarkibida yirik qurilish tashkilotlari tomonidan bajarilgan qurilish ishlari hajmining ulushi 2023-yilning mos davriga nisbatan 0,2 % punktga ko‘paydi va 2,8 % ni tashkil etdi.

Qolgan 97,2 % i kichik korxona va mikrofirmalar hissasiga to‘g‘ri kelib, 2023-yilning mos davriga nisbatan 0,2 % punktga kamaydi.

Hududlar kesimida ixtisoslashtirilgan qurilish ishlari hajmi, *mlrd so‘mda*

Ma’lumot uchun: Ixtisoslashtirilgan qurilish ishlari faoliyat turi bo‘yicha bajarilgan qurilish ishlarining eng yuqori ulushi Andijon shahar (hududda bajarilgan qurilish ishlarining 38,9 % i), Andijon tuman (7,8%) va Oltinko‘l tuman (8,1 %) kuzatildi.

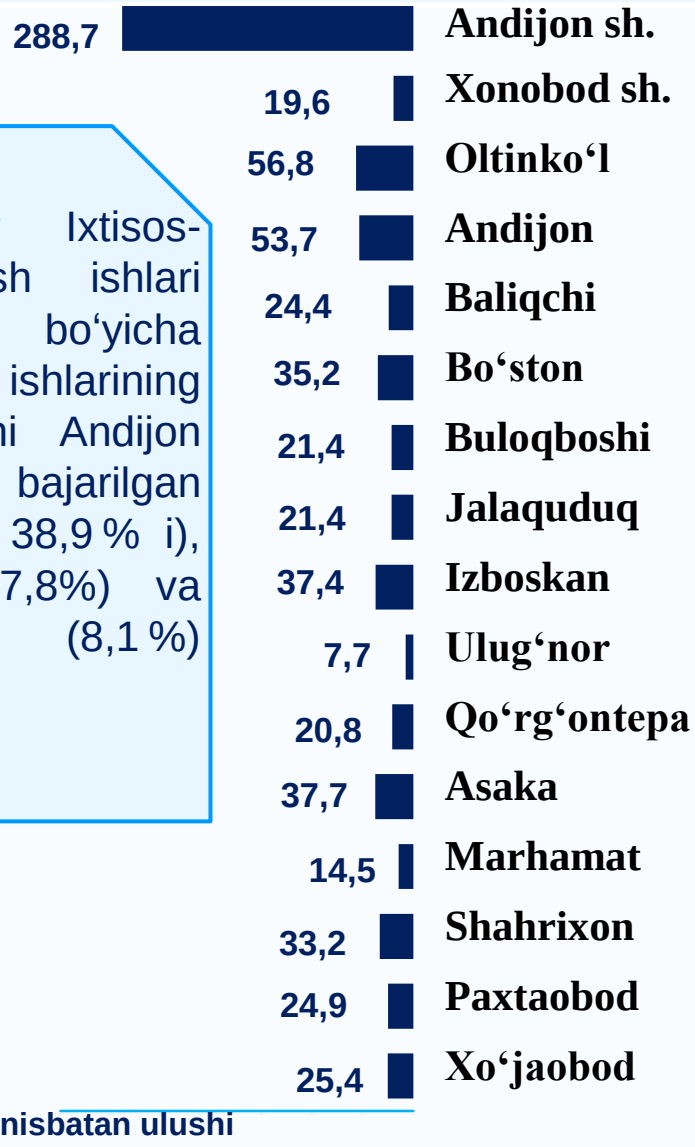

35,3 %
Andijon shahar

6,6 %
Andijon tuman

6,9 %
Oltinko‘l tuman

Qurilish ishlari hajmining tarkibi, *mlrd so‘mda*

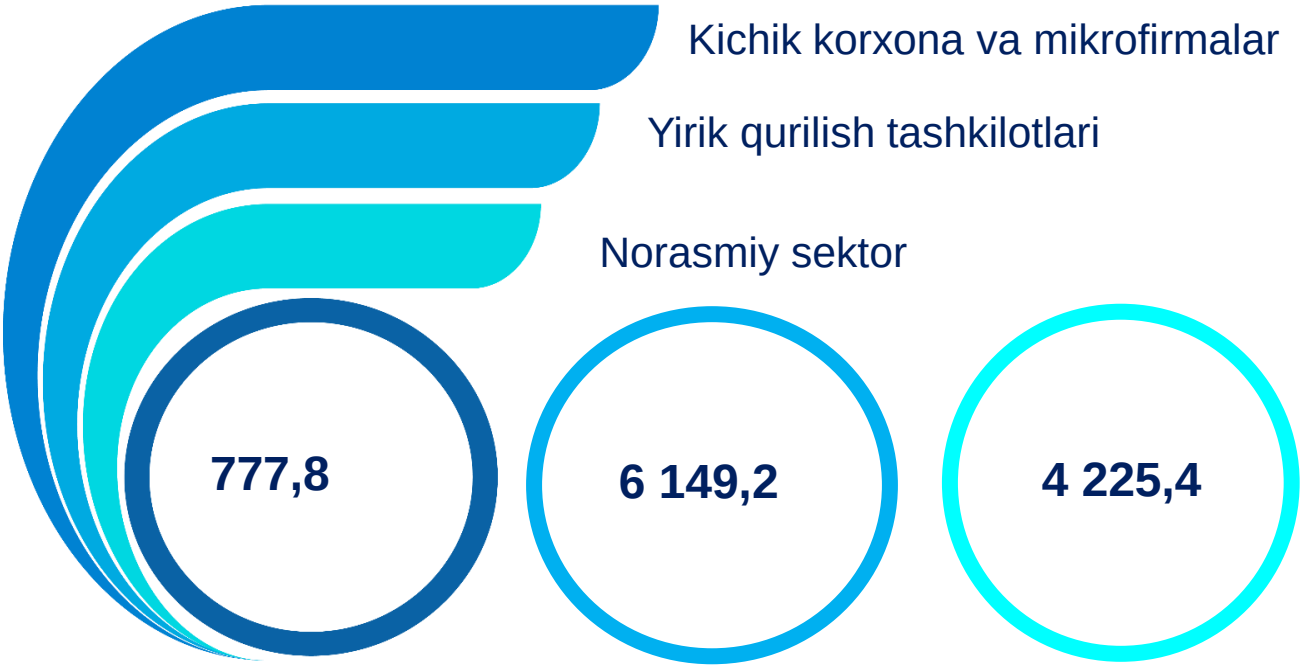

Qurilish ishlari hajmi yirik qurilish tashkilotlari, kichik korxona va mikrofirmalar hamda norasmiy sektorlarda amalga oshirilgan ishlar tarkibi bo‘yicha shakllanadi.

Jami qurilish ishlari hajmining korxonalar turlari bo‘yicha taqsimoti va o‘sish sur’ati

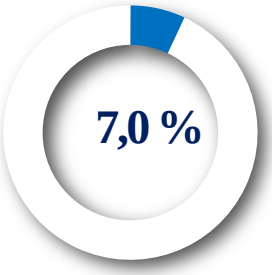

Yirik qurilish tashkilotlari

2023-yil mos davriga nisbatan **188,8** %

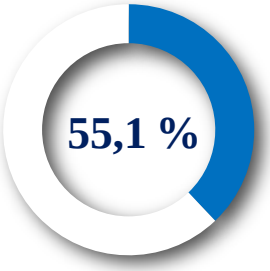

Kichik korxona va mikrofirmalar

2023-yil mos davriga nisbatan **110,2** %

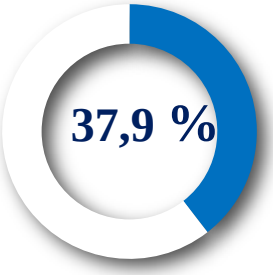

Norasmiy sektor

2023-yil mos davriga nisbatan **105,3** %

Yirik qurilish tashkilotlari tomonidan bajarilgan qurilish ishlarining jamiga nisbatan ulushi

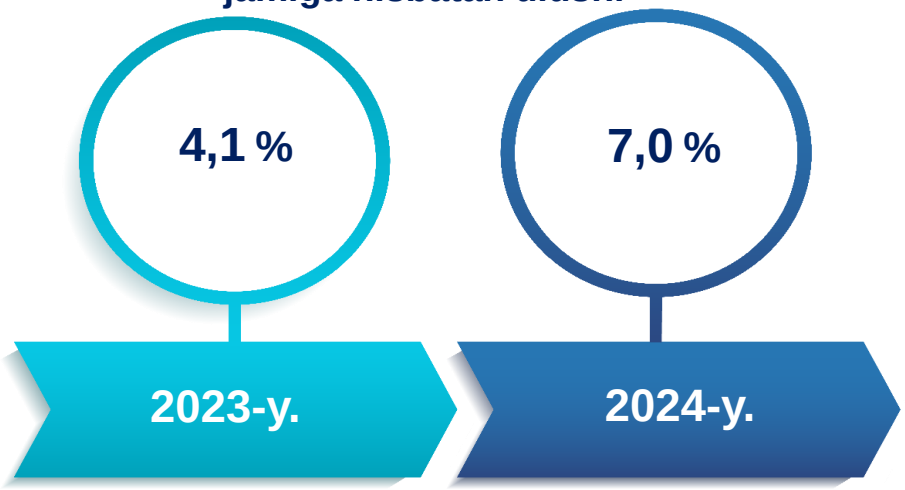

Yirik qurilish tashkilotlari tomonidan 2024-yilning yanvar-noyabr oylarida bajarilgan qurilish ishlari hajmi 777,8 mlrd so‘mni tashkil etdi. Ko‘rib chiqilayotgan davrda qurilish ishlari hajmi 2023-yilning mos davriga nisbatan 188,8 % ni va ularning umumiy hajmdagi ulushi 2,8 % ga ko‘payib, 7,0 % ni tashkil etdi.

Xo‘jalik usulida bajarilgan ishlar hajmi qurilish egasi tomonidan hisobot davrida qurilish ishlariga sarflangan xarajatlaridan kelib chiqib aniqlanadi.

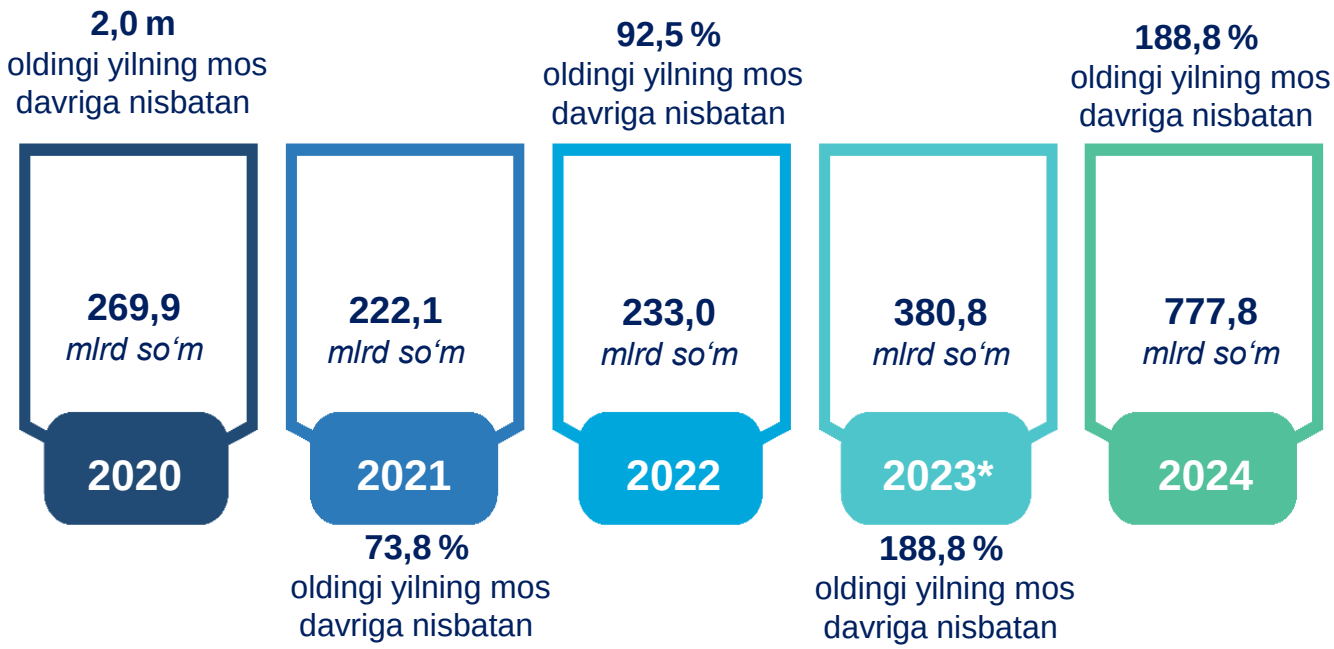

* 2023-yil uchun aniqlashtirilgan yillik ma’lumotlar asosida qayta hisoblangan.

Hududlar kesimida yirik qurilish tashkilotlari tomonidan bajarilgan qurilish ishlari hajmi, *mlrd so‘mda*

Jamiga nisbatan ulushi

46,6 %
Andijon shahar

11,3 %
Andijon tuman

4,7 %
Jalaquduq tuman

Kichik korxona va mikrofirmalar tomonidan bajarilgan qurilish ishlarining asosiy ko‘rsatkichlari

Kichik korxona va mikrofirmalar, tomonidan bajarilgan qurilish ishlari hajmining jamiga nisbatan ulushi

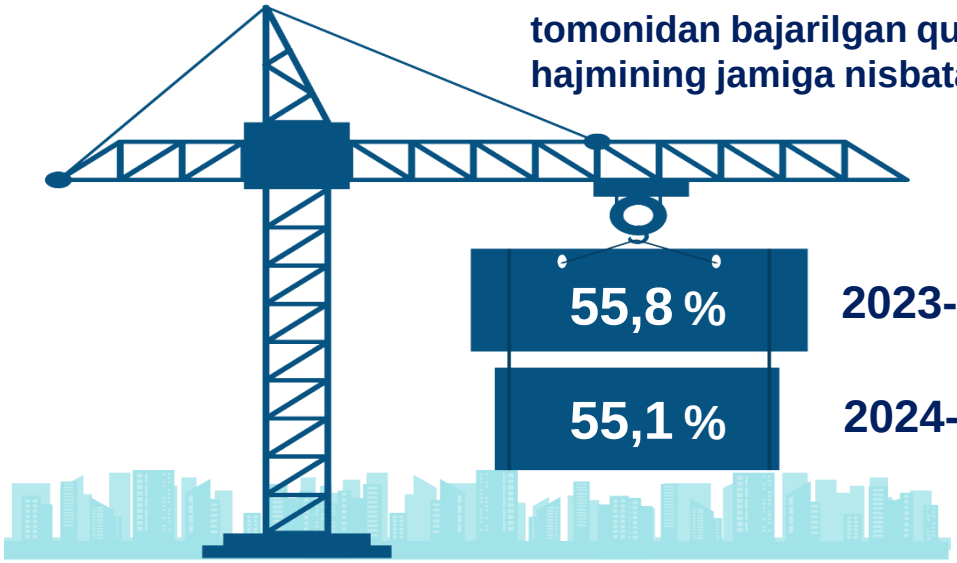

2024-yilning yanvar-noyabr oylarida kichik korxona va mikrofirmalar tomonidan bajarilgan qurilish ishlari hissasiga jami qurilish ishlari hajmining 55,1 % i to‘g‘ri kelib, 2023-yilning mos davriga nisbatan 0,7 % punktga kamaydi. Shuningdek, ular hissasiga to‘g‘ri kelgan qurilish ishlari hajmi 2023- yilning mos davriga nisbatan 110,2 % ni tashkil etgan holda 6 149,2 mlrd so‘m miqdorida qayd etildi.

oldingi yilning mos davriga nisbatan	oldingi yilning mos davriga nisbatan
107,6 %	**104,4%**

2020	2021	2022	2023*	2024*
2 722,8 *mlrd so‘m*	**3 501,7** *mlrd so‘m*	**4 255,4** *mlrd so‘m*	**5 159,0** *mlrd so‘m*	**6 149,2** *mlrd so‘m*
101,4 % oldingi yilning mos davriga nisbatan		**108,2 %** oldingi yilning mos davriga nisbatan		**110,2 %** oldingi yilning mos davriga nisbatan

* 2023-yil uchun aniqlashtirilgan yillik ma’lumotlar asosida qayta hisoblangan.

Kichik korxona va mikrofirmalar tomonidan bajarilgan qurilish ishlarining hududlar kesimida hajmi, *mlrd so‘m*

Jamiga nisbatan ulushi

46,4 %
Andijon shahar

5,1 %
Andijon tuman

6,8 %
Shahrixon tuman

Ma’lumot uchun: ko‘rib chiqilayotgan davrda norasmiy sektor tomonidan bajarilgan qurilish ishlarining eng katta hajmi Andijon shahar 2853,4 mlrd so‘m), Andijon tumanida (311,3 mlrd so‘m) va Shahrixon tumanida (415,6 mlrd so‘m) qayd etildi.

Norasmiy sektorda bajarilgan qurilish ishlarining asosiy ko‘rsatkichlari

Norasmiy sektor tomonidan bajarilgan qurilish ishlari hajmining jamiga nisbatan ulushi

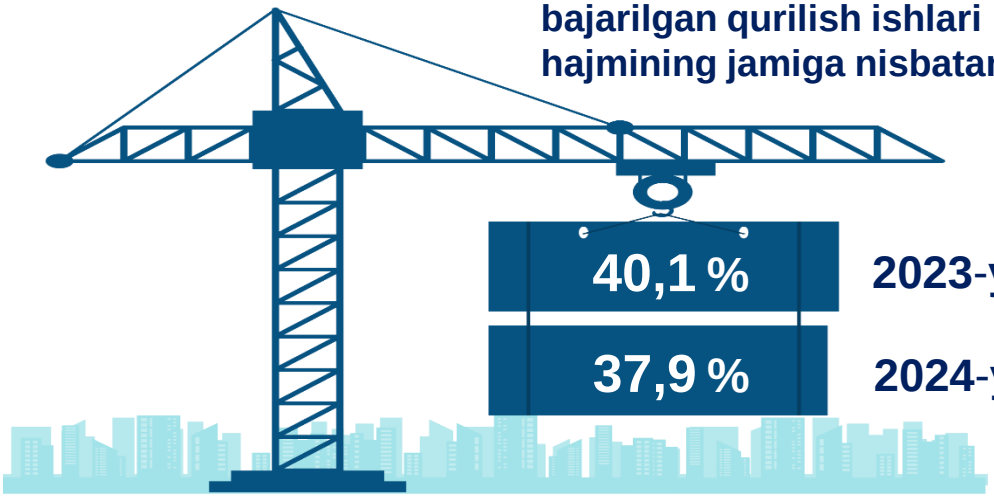

Norasmiy sektorda qurilish ishlarining ulushi 37,9 % ni yoki 4 225,4 mlrd so‘mni tashkil etib, 2023-yilning mos davriga nisbatan 105,3 % ni tashkil etdi. Shundan 3 576,5 mlrd so‘mi yakka tartibdagi uy-joy qurilishiga to‘g‘ri kelib, 2023-yilning mos davriga nisbatan 106,2 % ni, jismoniy shaxslar tomonidan noturar-joylar qurilishi 172,4 mlrd so‘mni va 78,9 % ni, yakka tartibdagi turar-joylarni ta’mirlash ishlari 476,5 mlrd. so‘mni va 110,6 % ni tashkil etdi.

oldingi yilning mos davriga nisbatan **100,5 %**

oldingi yilning mos davriga nisbatan **107,7 %**

2020	2021	2022	2023*	2024
1196,4 *mlrd so‘m*	**1 335,6** *mlrd so‘m*	**1 494,4** *mlrd so‘m*	**3 709,5** *mlrd so‘m*	**4 225,5** *mlrd so‘m*
100,7 % oldingi yilning mos davriga nisbatan		**105,3 %** oldingi yilning mos davriga nisbatan		**105,3 %** oldingi yilning mos davriga nisbatan

* 2023-yil uchun aniqlashtirilgan yillik ma’lumotlar asosida qayta hisoblangan.

Hududlar kesimida norasmiy sektor tomonidan bajarilgan qurilish ishlari hajmi, *mlrd so‘mda*



346,9 mlrd so‘m
Andijon shahar

221,7 mlrd so‘m
Paxtaobod tuman

252,7 mlrd so ‘m
Asaka ‘l tuman

Hududlar kesimida davlat tashkilotlari tomonidan bajarilgan qurilish ishlari hajmi

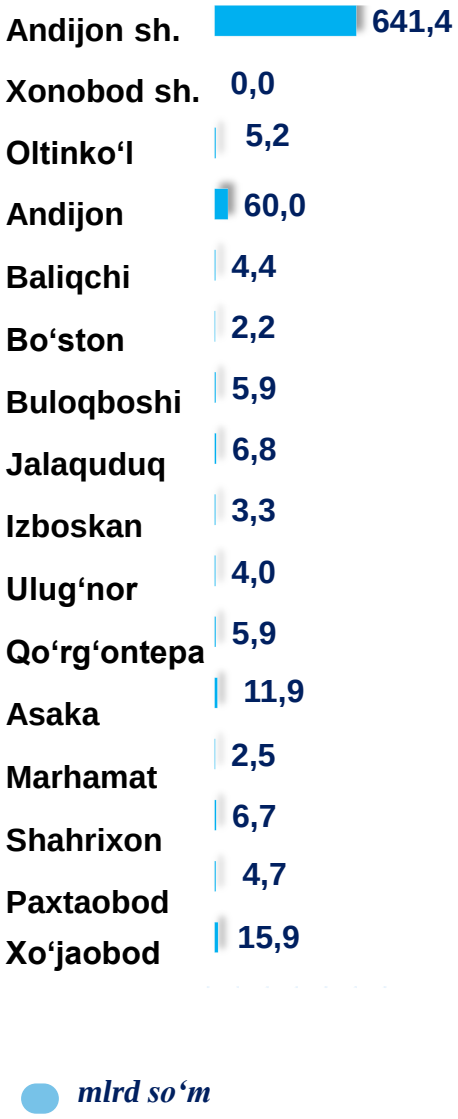

Davlat tashkilotlari tomonidan bajarilgan qurilish ishlari hajmi va ulushi, *mlrd so‘m*

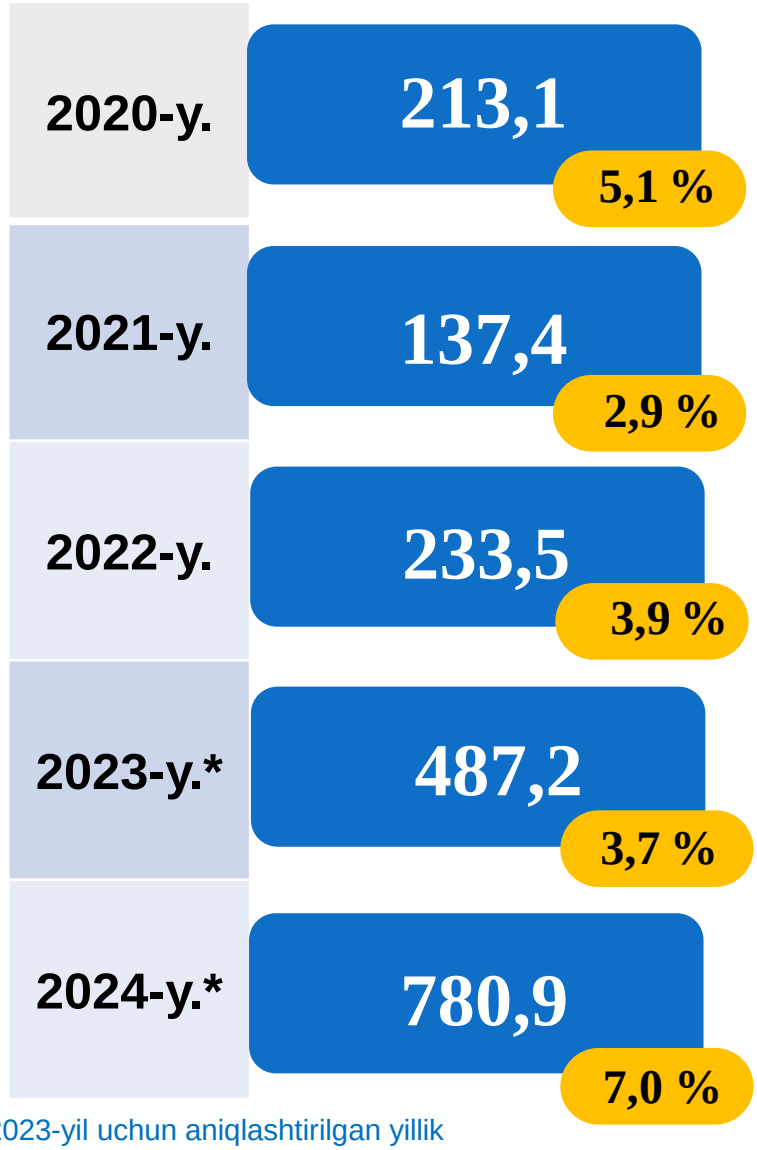

* 2023-yil uchun aniqlashtirilgan yillik ma’lumotlar asosida qayta hisoblangan.

Ma’lumot uchun: davlat mulkchiligidagi tashkilotlar tomonidan bajarilgan qurilish ishlari hajmida eng yuqori ulush Andijon shahrida (ushbu hududdagi qurilish ishlari umumiy hajmining 82,1 % i), Andijon tumanida (ushbu hududdagi qurilish ishlari umumiy hajmining 7,7 % i) va Xo‘jaobod tumanida (ushbu hududdagi umumiy qurilish ishlarining 2,1 % i) qayd etildi.

Hududlar kesimida nodavlat tashkilotlar tomonidan bajarilgan qurilish ishlari hajmi va ulushi

Andijon sh.	Andijon tuman	Asaka tuman	Shahrixon tuman	Oltinko ‘l tuman
2 921,3 mlrd so‘m	472,7 mlrd so‘m	374,7 mlrd so‘m	527,2 mlrd so‘m	405,5 mlrd so‘m
82,0	88,7	96,9	98,8 %	98,7 %

yanvar-sentabr 2024-yil **10 371,5** *mlrd so‘m*

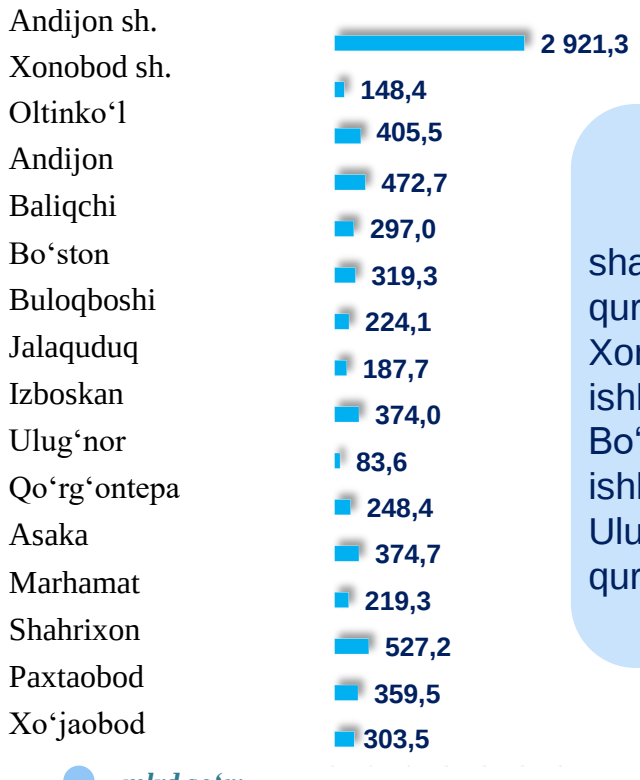

Ma’lumot uchun: nodavlat mulkchilik shaklidagi tashkilotlar tomonidan bajarilgan qurilish ishlari hajmida eng yuqori ulush Xonobod shahar (ushbu hududdagi qurilish ishlari umumiy hajmining 100,0 % i), Bo‘ston tuman (ushbu hududdagi qurilish ishlari umumiy hajmining 99,3 % i) va Ulugnor tuman (ushbu hududdagi umumiy qurilish ishlarining 100,0 % i) qayd etildi.

Jamiga nisbatan ulushi, mlrd. so‘m

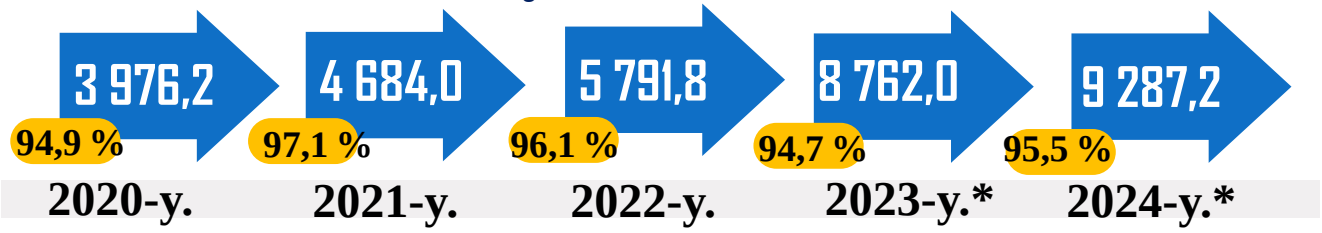

* 2023-yil uchun aniqlashtirilgan yillik ma’lumotlar asosida qayta hisoblangan.

Qurilish ishlari – bino va inshootlarni barpo etish, qayta tiklash, kengaytirish, kapital va joriy ta’mirlash ishlari majmuasi sifatida qurilish ishlab chiqarishining natijasidir.

Qurilish ishlari qiymatiga qurilish uchastkalarining o‘zlashtirish ishlari rejasini tuzish va tayyorlash, suv ta’minoti, issiqlik, kanalizatsiya, poydevorlarni o‘rnatish, devorlarni ko‘tarish, bino konstruksiyalarini montaj qilishning sanitar-texnika ishlari, boshqa pudrat ishlari (ishga tushirish va sozlash, gidroyuvish ishlari, yer qatlamini ochish, texnik-madaniy ishlar va boshqalar) kiritiladi.

Kapital qurilishga pudrat shartnomasi – bunda pudratchi shartnomada belgilangan ishlarni amalga oshirishi yoki xavf-xatarni o‘ziga olgan holda obyektni qurish va shartnomada belgilangan muddatda topshirish majburiyatini oladi, buyurtmachi esa, pudratchiga qurilish maydonini ko‘rsatadi yoki ish jabhasini ta’minlaydi, ularni qabul qiladi va to‘lovlarni amalga oshiradi.

Qurilish tashkilotlari – barcha umumiy qurilish va ixtisoslashtirilgan tashkilotlar, mexanizatsiya boshqarmalari, ishga tushirish va sozlash tashkilotlari, neft va gaz uchun qidiruv quduqlari qurilishi bilan bog‘liq chuqur qidiruv burg‘ulash ishlari va boshqa ishlarni amalga oshiruvchi, shuningdek, kapital qo‘yilmalar hisobiga qurilayotgan neft va gaz uchun ekspluatatsiya quduqlari qurilishi bilan shug‘ullanuvchi burg‘ulash tashkilotlarini o‘z ichiga oladi.

Investitsiyalar va qurilish statistikasi bo‘limi
Tel. 74 228-29-37 (60-20)