

Dastlabki ma'lumotlarga ko'ra, 2024-yilning yanvar-sentabr oylarida Andijon viloyati bo'yicha yalpi hududiy mahsulot (keyingi o'rinlarda – YAHM) hajmi joriy narxlarda 61 187,7 mlrd. so'mni tashkil etdi va 2023-yilning yanvar-sentabr oylari bilan taqqoslaganda 6,3 % ga o'sdi.

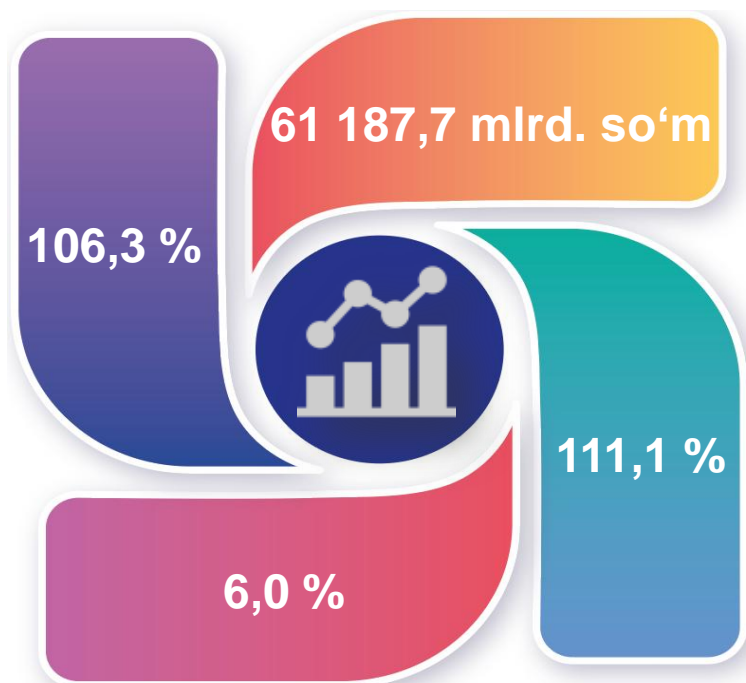
YAHM deflyator indeksi 2023-yilning yanvar-sentabr oylari narxlariga nisbatan 111,1 % ni tashkil qildi.

O'zbekiston Respublikasi bo'yicha YAIMning shakllanishida Andijon viloyatining qo'shgan hissasi 6,0 % ga yetdi.

2024-yilning yanvar-sentabr oylarida Andijon viloyatida ishlab chiqarilgan yalpi hududiy mahsulot



- YAHM o'sish sur'ati
- YAHM hajmi
- YAHM deflyator indeksi
- YAIMga qo'shgan hissasi



Yanvar-sentabr oylarida iqtisodiy faoliyat turlari bo'yicha YAHM ishlab chiqarish hajmi va o'sish sur'atlari

	Mlrd. so'm		O'sish sur'atlari, o'tgan yilning mos davriga nisbatan % da
	2023-yil	2024-yil	
I. YAHM, jami	51 827,1	61 187,7	106,3
<i>shu jumladan:</i>			
tarmoqlarning yalpi qo'shilgan qiymati	50 434,6	59 694,1	106,3
mahsulotlarga sof soliqlar	1 392,5	1 493,6	106,4
II. Tarmoqlarning yalpi qo'shilgan qiymati	50 434,6	59 694,1	106,3
qishloq, o'rmon va baliqchilik xo'jaligi	17 074,1	18 705,9	102,7
sanoat (qurilishni qo'shgan holda)	15 957,2	19 651,3	107,8
sanoat	12 806,6	16 042,8	108,2
qurilish	3 150,6	3 608,5	106,1
xizmatlar	17 403,3	21 336,9	108,5
savdo, yashash va ovqatlanish bo'yicha xizmatlar	6 054,8	7 498,5	111,9
tashish va saqlash, axborot va aloqa	2 396,2	3 003,4	114,8
boshqa xizmat tarmoqlari	8 952,3	10 835,0	104,5

Quyida keltirilgan infografikadan ko'rinib turganidek, aholi jon boshiga hisoblangan YAHM 17 891,1 ming so'mni tashkil etdi va bu ko'rsatkich o'tgan yilga nisbatan 4,1 % ga yuqoridir .

2024-yilning yanvar-sentabr oylarida aholi jon boshiga hisoblangan YAHM hajmi (ming so'mda)



2024-yilning yanvar-sentabr oylarida aholi jon boshiga hisoblangan YAHMning o'sish sur'atlari (o'tgan yilning mos davriga nisbatan % hisobida)



**Yanvar-sentabr oylarida iqtisodiy faoliyat turlari bo'yicha
YAHM tarkibi**
(jamiga nisbatan % da)

	2023-yil	2024-yil
I. YAHM, jami	100,0	100,0
<i>shu jumladan:</i>		
tarmoqlarning yalpi qo'shilgan qiymati	97,3	97,6
mahsulotlarga sof soliqlar	2,7	2,4
II. Tarmoqlarning yalpi qo'shilgan qiymati	100,0	100,0
qishloq, o'rmon va baliqchilik xo'jaligi	33,9	31,3
sanoat (qurilishni qo'shgan holda)	31,6	32,9
sanoat	25,4	26,9
qurilish	6,2	6,0
xizmatlar	34,5	35,8
savdo, yashash va ovqatlanish bo'yicha xizmatlar	12,0	12,6
tashish va saqlash, axborot va aloqa	4,8	5,0
boshqa xizmat tarmoqlari	17,7	18,2



2024-yilning yanvar-sentabr oylarida hudud iqtisodiyotining barcha tarmoqlarida yaratilgan yalpi qoʻshilgan qiymat (YAQQ) hajmi umumiy YAHMning 97,6 % ini, mahsulotlarga sof soliqlar esa 2,4 % ini tashkil etdi.

Hisobot davrida qishloq, oʻrmon va baliqchilik xoʻjaligining YAHMning tarmoqlar boʻyicha tarkibidagi ulushi 31,3 % ni, sanoat tarmogʻi 26,9 % ni, qurilish 6,0 % ni va xizmatlar sohasi 35,8 % ni tashkil qildi.

Yanvar-sentabr oylarida iqtisodiy faoliyat turlariboʻyicha YAHM tarkibi (jamiga nisbatan % da)

2023-yil

2,7 %



33,9%

Qishloq, oʻrmon va baliqchilik xoʻjaligi

25,4%

Sanoat

6,2%

Qurilish

34,5%

Xizmatlar

2024-yil

Qishloq, oʻrmon va baliqchilik xoʻjaligi

31,3 %

Sanoat

26,9 %

Qurilish

6,0 %

Xizmatlar

35,8 %



2,4 %

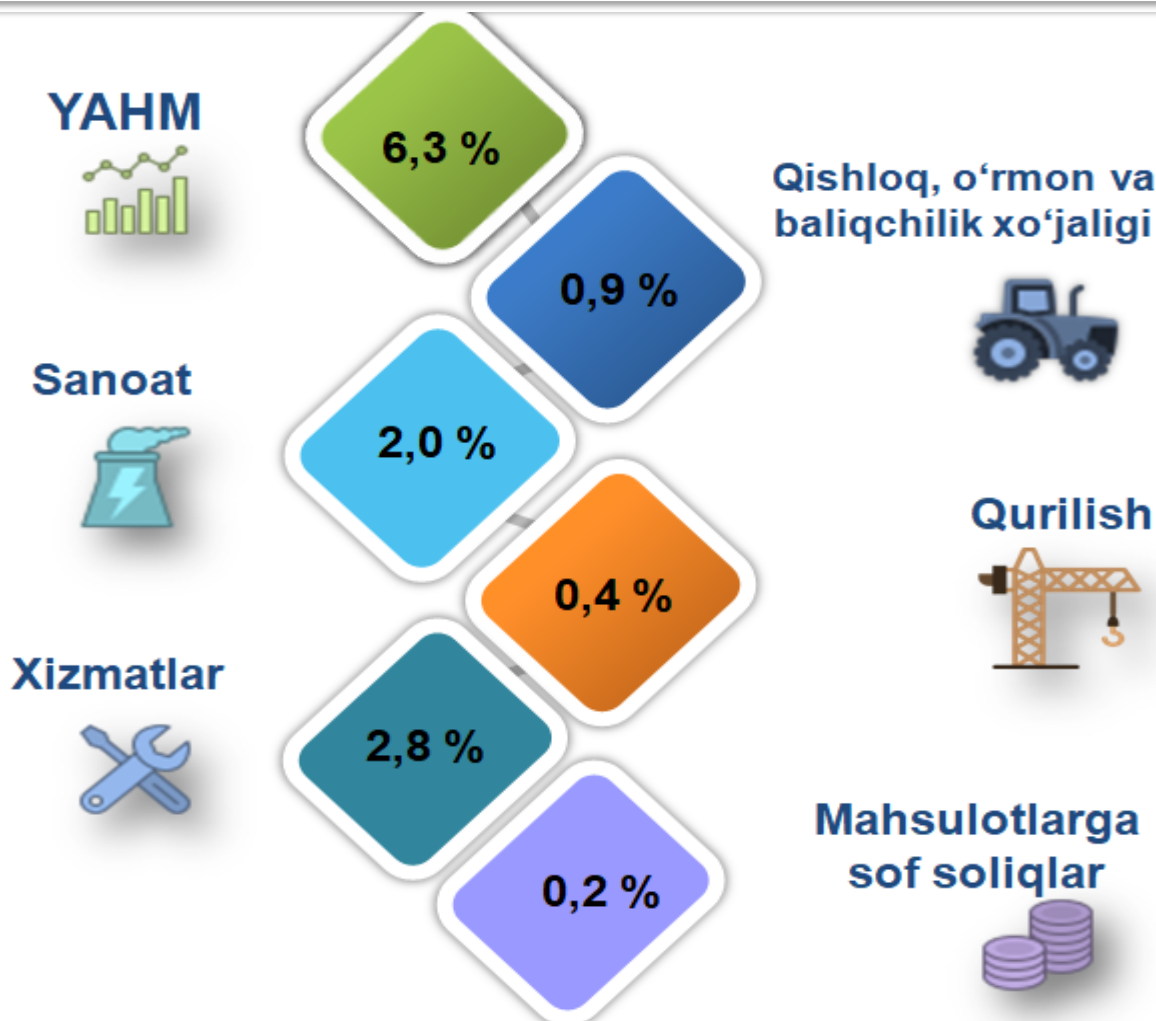
● Yalpi qoʻshilgan qiymat

● Mahsulotlarga sof soliqlar

YAHM o'sishiga qishloq, o'rmon va baliqchilik xo'jaligi tarmog'i 0,9 f.p. (2023-yilning yanvar-sentabrda – 1,1 f.p.), sanoat tarmog'i – 2,0 f.p. (2023-yilning yanvar-sentabrda – 1,6 f.p.), qurilish tarmog'i – 0,4 f.p. (2023-yilning yanvar-sentabrda – 0,3 f.p.) va xizmat ko'rsatish sohasi – 2,8 f.p. (2022-yilda – 2,2 f.p.) ijobiy hissa qo'shdi.

Mahsulotlarga sof soliqlarning o'sishi hisobiga YAHM 0,2 f.p. (2023-yilning yanvar-sentabrda – 0,3 f.p.) ijobiy hissa qo'shdi.

2024-yilning yanvar-sentabr oylarida YAHM o'sishida tarmoqlarning hissasi (jamiga nisbatan % da)



2024-yilning yanvar-sentabr oylarida YAHMning o'sishi hudud iqtisodiyotining asosiy tarmoqlaridagi ijobiy o'sish sur'atlari bilan bog'liqdir. O'sish sur'atlari qishloq, o'rmon va baliqchilik xo'jaligida 102,7 % (YAHMning tarmoqlar bo'yicha tarkibidagi ulushi – 31,3 %), sanoatda – 108,2 % (26,9 %), qurilishda – 106,1 % (6,0 %), xizmatlar sohasida – 108,5 % ni (35,8 %) tashkil etdi. Xizmatlar sohasi tarkibida o'sish sur'atlari savdo, yashash va ovqatlanish bo'yicha xizmatlarda 111,9 % (12,6 %), tashish va saqlash, axborot va aloqa 114,8 % (5,0%), boshqa xizmat tarmoqlarida 104,5 % dan (18,2 %) iborat bo'ldi.

Yanvar-sentabr oylarida YAHMning iqtisodiy faoliyat turlari bo'yicha mutlaq o'sish sur'atlari (o'tgan yilning mos davriga nisbatan % da)

2023-y.

2024-y.



5,5 %

YAHM

6,3 %



3,3 %

Qishloq, o'rmon
va baliqchilik xo'jaligi

2,7 %



6,7 %

Sanoat

8,2 %



4,4 %

Qurilish

6,1 %



6,8 %


Xizmatlar

8,5 %



2024-yilning yanvar-sentabr oylarida YAHM deflyatori indeksi 2023-yilning yanvar-sentabr oylaridagi narxlarga nisbatan 111,1 foizni tashkil etdi. YAHM deflyatori indeksining eng yuqori ko'rsatkichlari sanoatda – 115,8 % va xizmatlarda – 113,0 % qayd etildi.

Yanvar-sentabr oylarida YAHMning iqtisodiy faoliyat turlari bo'yicha deflyator indeksi (o'tgan yilning mos davriga nisbatan % da)



2024-yilning yanvar-sentabr oylarida kichik tadbirkorlik 41 454,7 mlrd. soʻmni tashkil etdi (2023-yilning yanvar-sentabr oylarida – 34 842,5 mlrd. soʻm). YAHMdagi ulushi 69,4 % ni (2023-yilning yanvar-sentabr oylarida – 69,1 %) tashkil qildi.

Kichik tadbirkorlikning YAHMdagi ulushining oʻtgan yilning mos davriga nisbatan oʻsishi yirik korxonalar ulushining kamayishi bilan bogʻliq.

Yanvar-sentabr oylarida kichik biznesning hajmi va YAHMdagi ulushi (jamiga nisbatan %da)

Hajmi, mlrd.soʻm

Ulushi, % da

2023-yil

34 842,5

69,1 %

2024-yil

41 454,7

69,4 %

