



ANDIJON VILOYATIDA
XIZMATLAR SOHASINING
ASOSIY KO'RSATKICHLARI



2024- yil
yanvar-avgust

Dastlabki ma'lumotlar

Xizmatlar sohasining mamlakat iqtisodiyotidagi ulushini oshirish, joylarda xizmatlar sohasidagi mavjud imkoniyatlardan to'liq foydalanish, xizmat turlarini kengaytirish va sifatini oshirish, tadbirkorlik subyektlarini yanada qo'llab-quvvatlash maqsadida, O'zbekiston Respublikasi Prezidentining 2021-yil 11-maydagi PQ-5113-son qarori bilan "O'zbekiston Respublikasida xizmatlar sohasini rivojlantirishning maqsadli parametrlari" tasdiqlandi va ularning monitoringini olib borish joriy etildi.

Xizmatlar sohasining asosiy ko'rsatkichlari

(2024- yil yanvar-avgust)

70,1



Xizmatlar sohasidagi korxonalar va tashkilotlar ulushi, % da

4 773,5




Aholi jon boshiga xizmatlar hajmi, ming so'mda

65,4

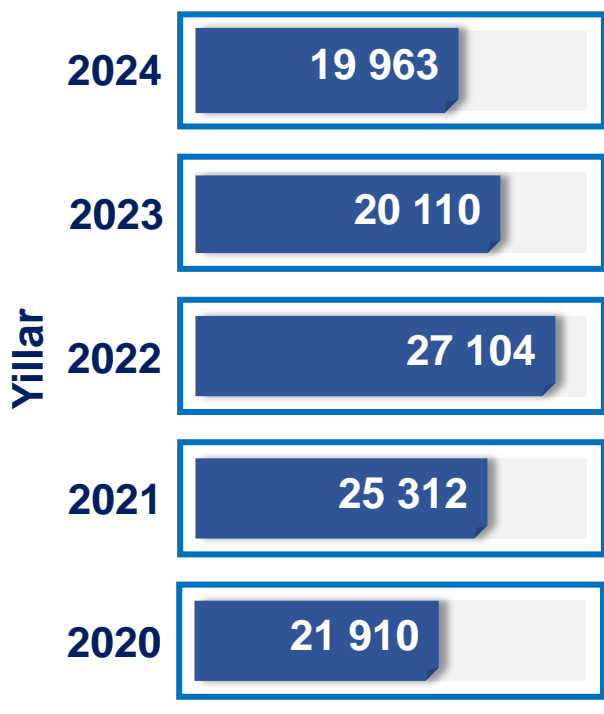


Xizmatlar sohasida kichik tadbirkorlikning ulushi, % da

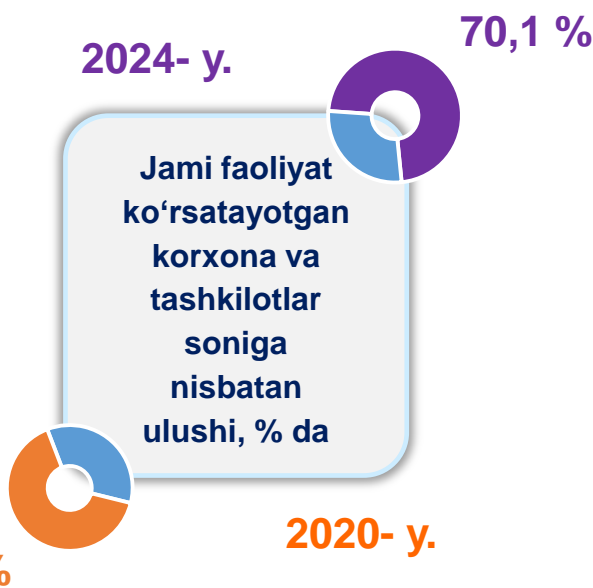


Xizmatlar sohasi bu – korxonalar, tashkilotlar, shuningdek, jismoniy shaxslar tomonidan ko'rsatiladigan turli xil xizmat turlarini takror ko'rsatishni o'z ichiga olgan umumlashtiruvchi kategoriyadir. Bu tijorat, professional va iste'mol xizmatlarini ko'rsatishga ixtisoslashgan mamlakatning iqtisodiy sektoridir.

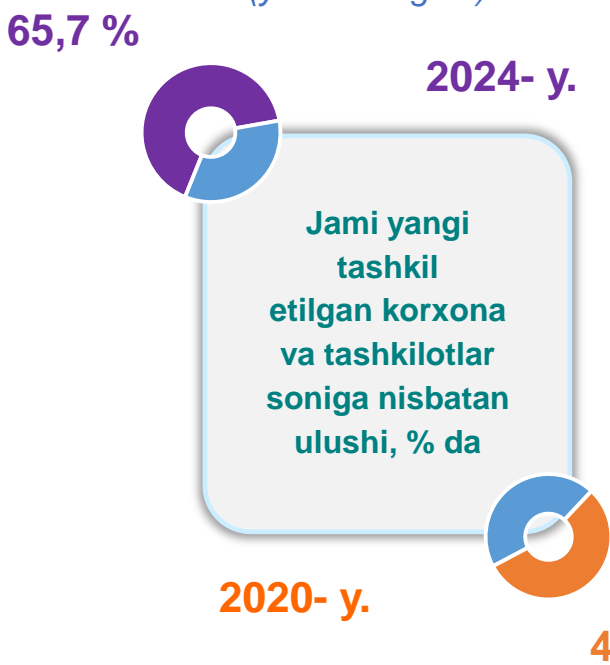
Soni, birlikda



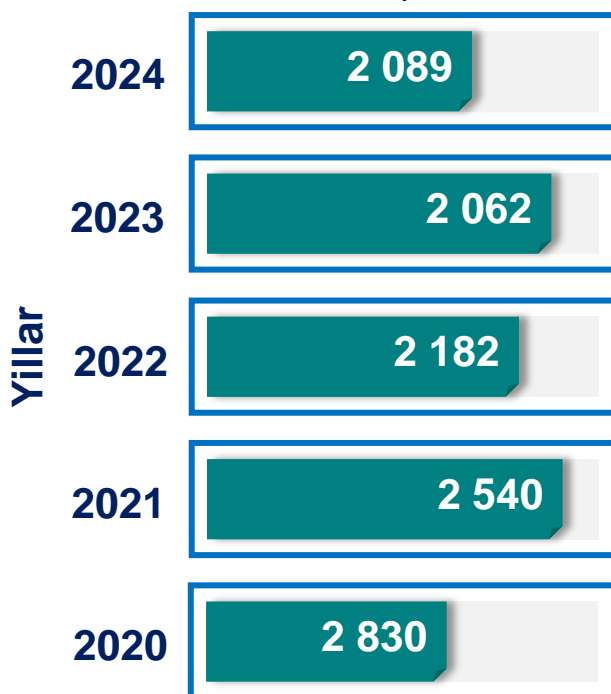
Xizmatlar sohasida faoliyat ko'rsatayotgan korxonalar va tashkilotlar (1- sentabr holatiga ko'ra)



Xizmatlar sohasida yangi tashkil etilgan korxonalar va tashkilotlar (yanvar-avgust)



Soni, birlikda





Xizmatlar sohasida faoliyat ko'rsatayotgan kichik tadbirkorlik subyektlari

(1-sentabr holatiga ko'ra)

63,8 %



2024- y.

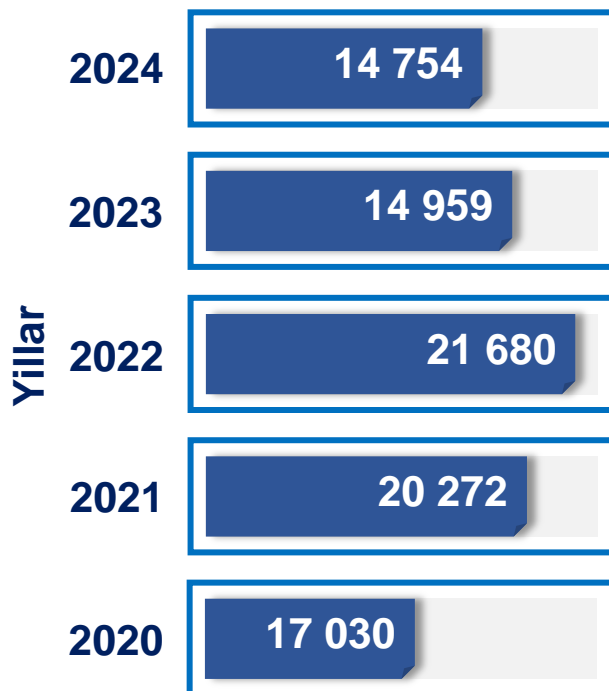
Jami faoliyat ko'rsatayotgan korxonalar va tashkilotlar soniga nisbatan ulushi, % da

2020- y.



56,3 %

Soni, birlikda



Soni, birlikda

Xizmatlar sohasida yangi tashkil etilgan kichik tadbirkorlik subyektlari

(yanvar-avgust)

2024- y.

64,5 %

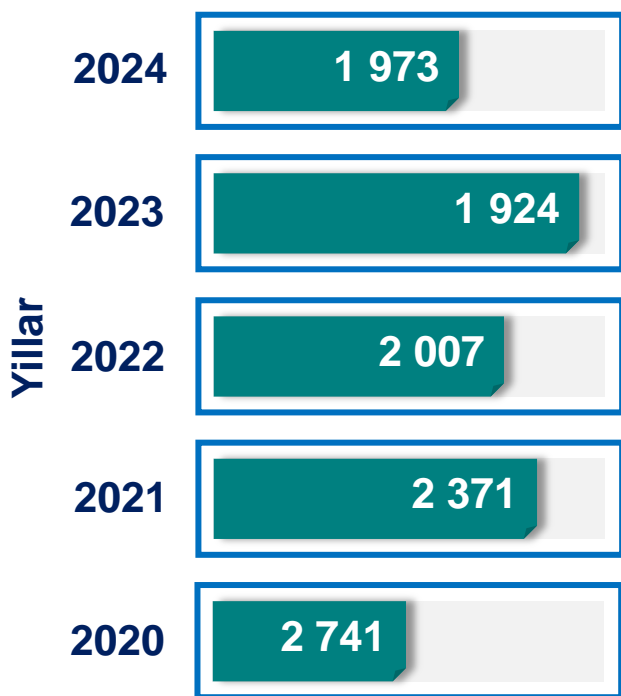


Jami yangi tashkil etilgan kichik tadbirkorlik subyektlarining soniga nisbatan ulushi, % da



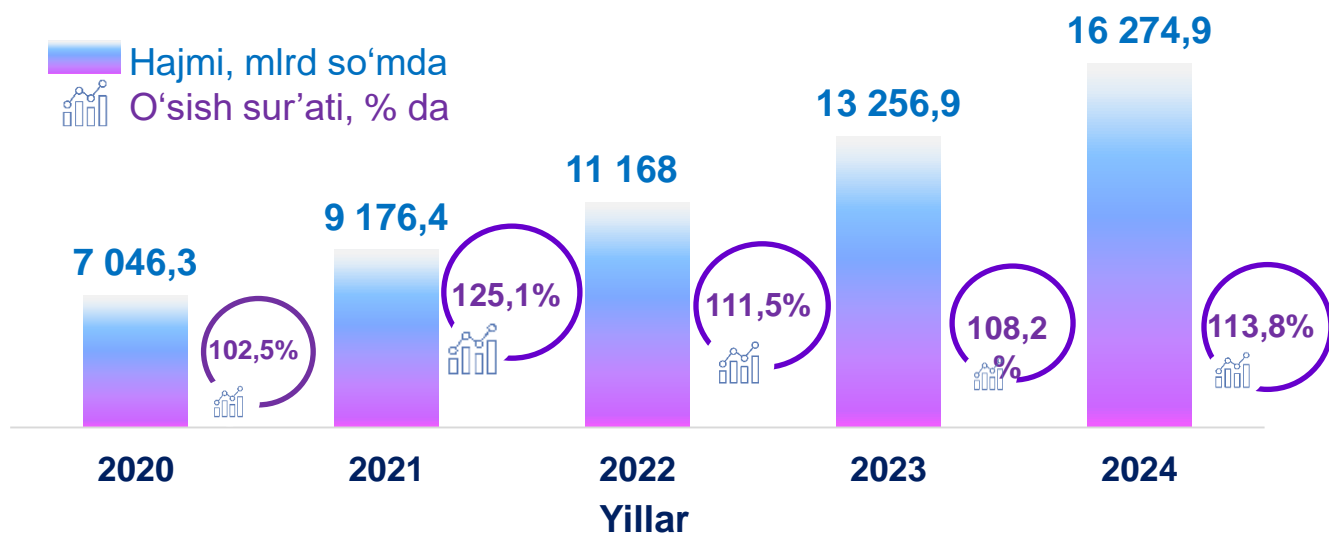
2020- y.

47,2 %



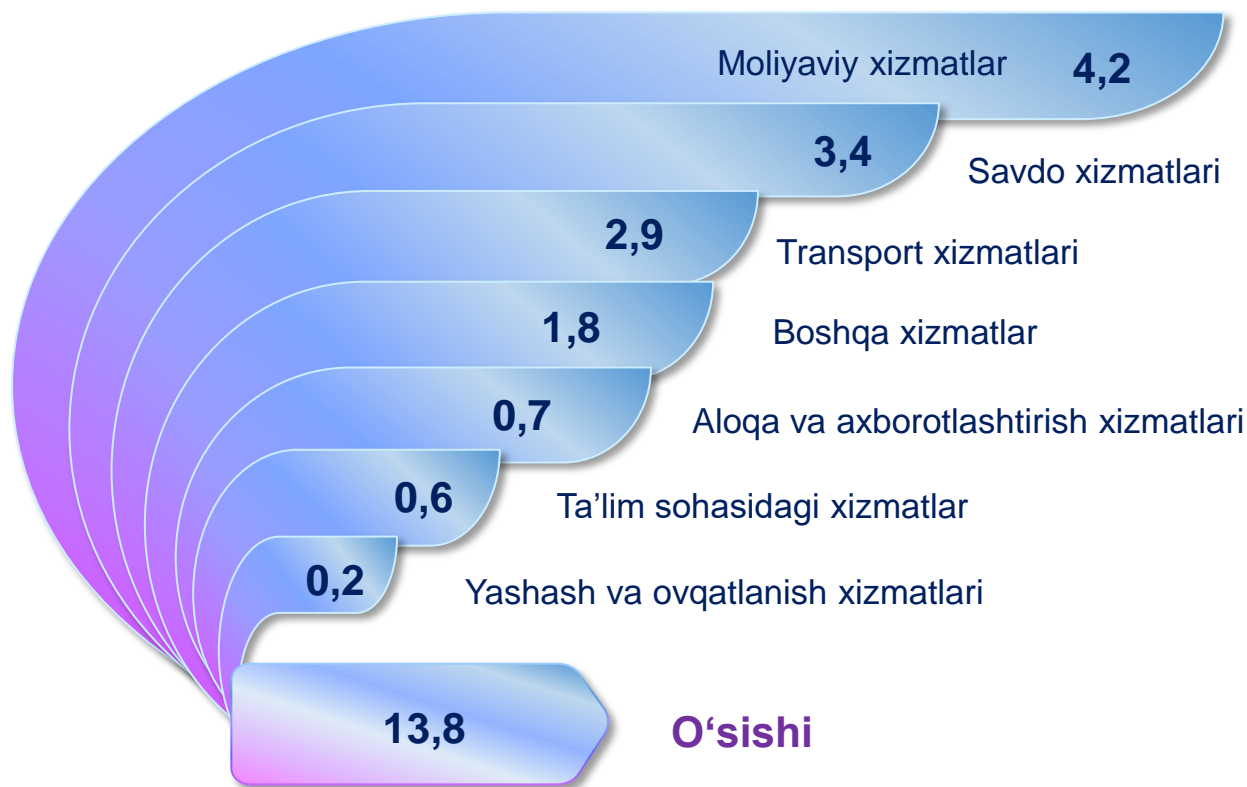
Xizmatlar sohasining asosiy ko'rsatkichlari dinamikasi ¹⁾

(yanvar-avgust)



Ko'rsatilgan bozor xizmatlari umumiy hajmining o'sishiga xizmat turlarining qo'shgan hissasi

(2024- yil yanvar-avgust)



¹⁾ Bu yerda va keyingi o'rinlarda 2020-2023- yillar uchun aniqlik kiritilgan ma'lumotlar keltirilgan

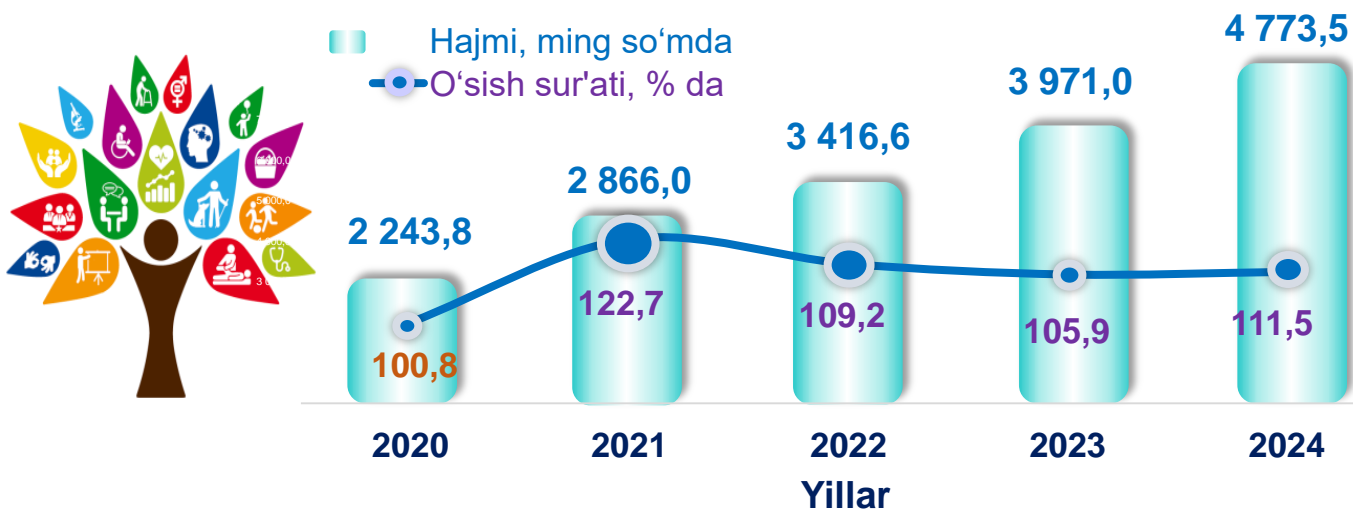
Ko'rsatilgan bozor xizmatlari hajmi iste'molchilarga (yuridik va jismoniy shaxslarga, shu jumladan norezidentlarga) ma'lum vaqt davomida ko'rsatiladigan xizmatlar qiymati (narxi)ni aks ettiradi.

Hududlar kesimida xizmatlar sohasining asosiy ko'rsatkichlari (2024- yil yanvar-avgust)

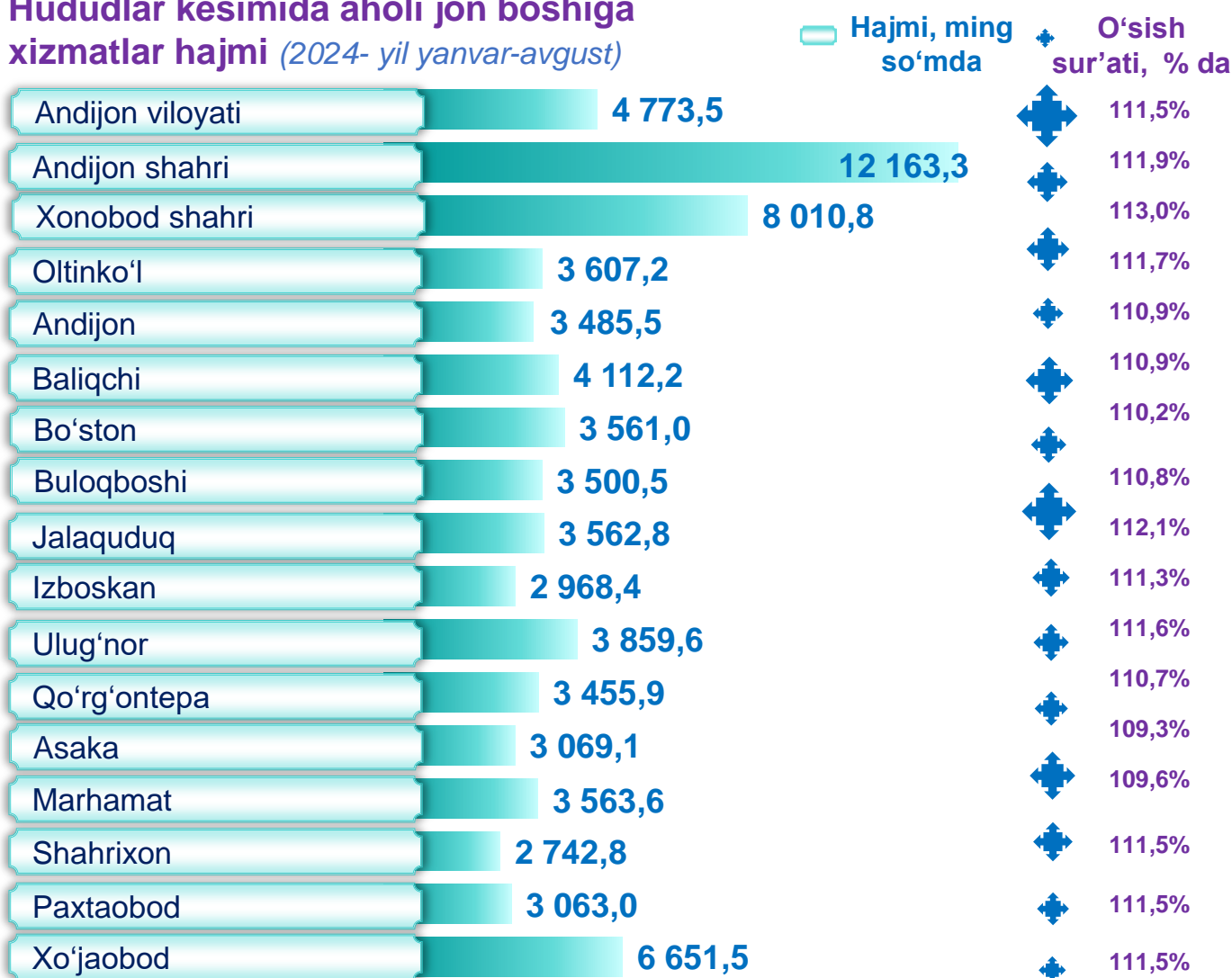
Hudud	Hajmi, <i>mlrd. so'mda</i>	Ulushi, <i>% da</i>	O'sish sur'ati, <i>% da</i>
Viloyat bo'yicha jami	16 274,9	100,0	113,8
shahar va tumanlar:			
Andijon sh.	5 884,6	36,2	114,9
Xonobod sh.	368,5	2,3	115,0
Oltinko'l	694,4	4,27	113,2
Andijon	1 002,4	6,16	113,4
Baliqchi	891,1	5,48	113,3
Bo'ston	278,5	1,71	112,6
Buloqboshi	538,0	3,31	113,2
Jalaquduq	711,1	4,37	114,2
Izboskan	760,8	4,67	113,5
Ulug'nor	247,1	1,52	113,1
Qo'rg'ontepa	799,4	4,91	112,8
Asaka	1 094,1	6,72	111,6
Marhamat	666,7	4,10	111,8
Shahrixon	893,9	5,49	114,0
Paxtaobod	642,0	3,94	113,9
Xo'jaobod	802,2	4,93	114,1

¹⁾ hududlar bo'yicha taqsimlanmagan hajmlarni hisobga olgan holda

Aholi jon boshiga bozor xizmatlarining asosiy ko'rsatkichlari dinamikasi (yanvar-avgust)



Hududlar kesimida aholi jon boshiga xizmatlar hajmi (2024- yil yanvar-avgust)

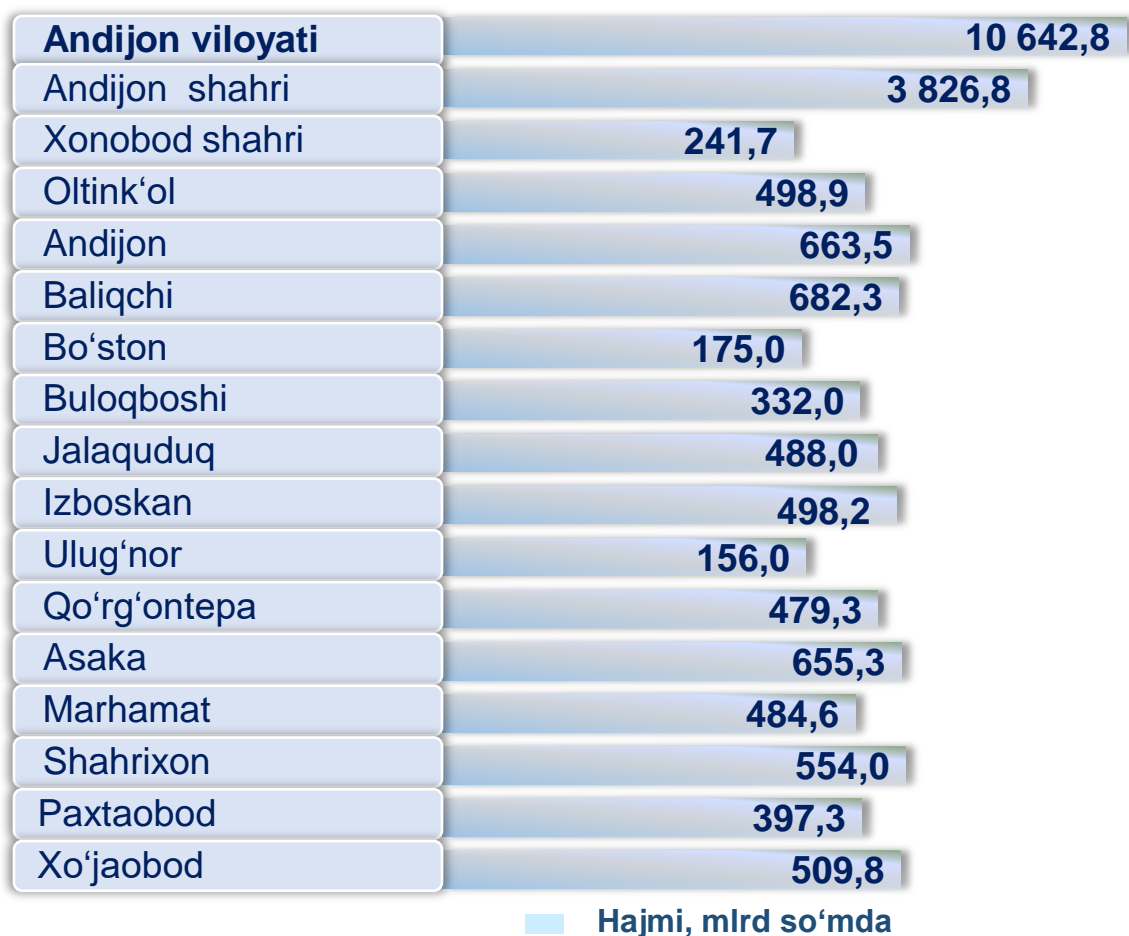


Xizmatlar sohasida kichik tadbirkorlikning asosiy ko'rsatkichlari dinamikasi (yanvar-avgust)



Ko'rsatilgan bozor xizmatlarining umumiy hajmida kichik tadbirkorlik subyektlarining ulushi **65,4** foizni, shu jumladan, **16,4** foizini kichik korxonalar va mikrofirmalarning ulushi tashkil etdi.

Hududlar kesimida xizmatlar sohasidagi kichik tadbirkorlik (2024- yil yanvar-avgust)



Tarmoqlar tasniflagichining belgilangan xalqaro standartlariga o'tish munosabati bilan O'zbekiston Respublikasida xizmatlar sohasini rivojlantirish dasturining maqsadli parametrlariga kiritilgan xizmatlarning asosiy turlarini guruhlash, G dan S gacha bo'lgan bo'limlar bo'yicha xizmatlar bilan bog'liq qism va iqtisodiy faoliyat turlari bo'yicha Mahsulotlar (tovarlar, ishlar, xizmatlar) statistik tasniflagichi (MST)ga ko'ra muvofiqlashtirildi.

Xizmatlar sohasining turlari bo'yicha asosiy ko'rsatkichlari


(2024- yil yanvar-avgust)

Xizmat turlarining nomi	Hajmi, <i>mlrd so'mda</i>	Ulushi, <i>% da</i>	O'sish sur'ati, <i>% da</i>
Xizmatlar – jami	16 274,9	100,0	113,8
shu jumladan:			
Aloqa va axborotlashtirish xizmatlari	810,4	5,0	114,1
Moliyaviy xizmatlar	3 565,1	21,9	119,9
Transport xizmatlari	3 078,3	18,9	113,9
shu jumladan: avtotransport xizmatlari	2 917,1	17,9	115,0
Yashash va ovqatlanish xizmatlari	327,5	2,0	110,3
Savdo xizmatlari	4 863,4	29,9	111,5
Ko'chmas mulk bilan bog'liq xizmatlar	390,3	2,4	108,1
Ta'lim sohasidagi xizmatlar	740,4	4,5	114,5
Sog'liqni saqlash sohasidagi xizmatlar	287,0	1,8	115,5
Ijara xizmatlari	325,0	2,0	104,4
Kompyuter va maishiy tovarlarni ta'mirlash bo'yicha xizmatlar	379,7	2,3	109,9
Shaxsiy xizmatlar	838,5	5,2	111,7
Me'morchilik, muhandislik izlanishlari, texnik sinovlar va tahlil sohasidagi xizmatlar	143,1	0,9	107,0
Boshqa xizmatlar	526,3	3,2	114,9

Moliyaviy xizmatlar dinamikasi (yanvar-avgust)



Hududlar kesimida moliyaviy xizmatlar (2024- yil yanvar-avgust, mlrd so'mda)



Moliyaviy xizmatlar tarkibi (2024- yil yanvar-avgust)

Yordamchi moliyaviy faoliyat



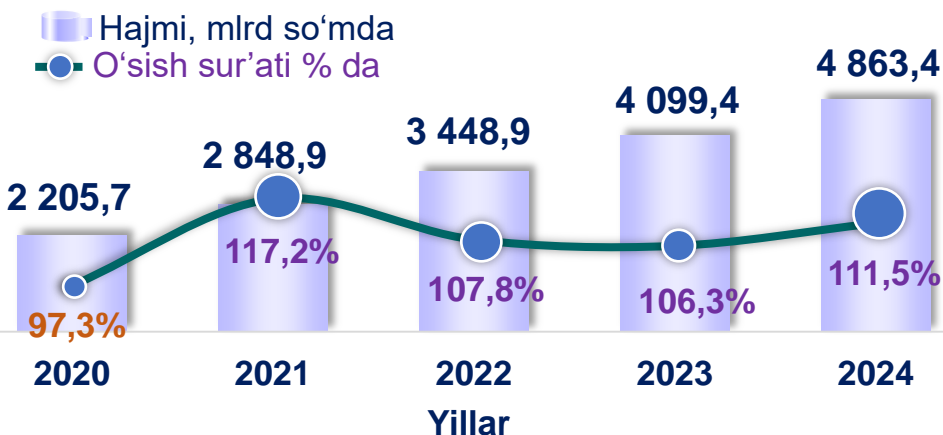
Moliyaviy xizmatlar tarkibidagi sug'urta va nafaqa xizmatlaridan tashqari xizmatlarning ulushi, **2024-yil yanvar-avgustida 83,5** foizni tashkil etdi.

Moliyaviy xizmatlarning umumiy hajmida Andijon shahrining ulushi **29,3** foizni yoki **1 045,4** mlrd so'mni tashkil etdi.

2023- yil yanvar-avgust oylariga nisbatan Andijon shahrida yuqori o'sish sur'ati **122,4** foizni tashkil etdi.

Savdo xizmatlari dinamikasi ¹⁾ (yanvar-avgust)

2024- yil yanvar-avgust oylarida chakana savdoning ulushi savdo xizmatlari umumiy hajmining deyarli to'rt dan uch qismini, ya'ni **81,6** foizni tashkil etdi.



Hududlar kesimida savdo xizmatlari (2024- yil yanvar-avgust)



Hududlar	Hajmi, mlrd so'mda	O'sish sur'ati, % da
Andijon viloyati	4 863,4	111,5%
Andijon shahri	1 889,1	111,9%
Xonobod shahri	105,8	113,1%
Oltinko'l	267,0	111,3%
Andijon	302,9	111,7%
Baliqchi	229,1	110,1%
Bo'ston	88,2	109,9%
Buloqboshi	147,8	111,4%
Jalaquduq	209,5	111,6%
Izboskan	170,4	112,1%
Ulug'nor	48,8	110,2%
Qo'rg'ontepa	254,6	111,1%
Asaka	340,6	110,9%
Marhamat	177,4	109,5%
Shahrixon	246,3	111,5%
Paxtaobod	166,3	111,2%
Xo'jaobod	219,6	112,2%

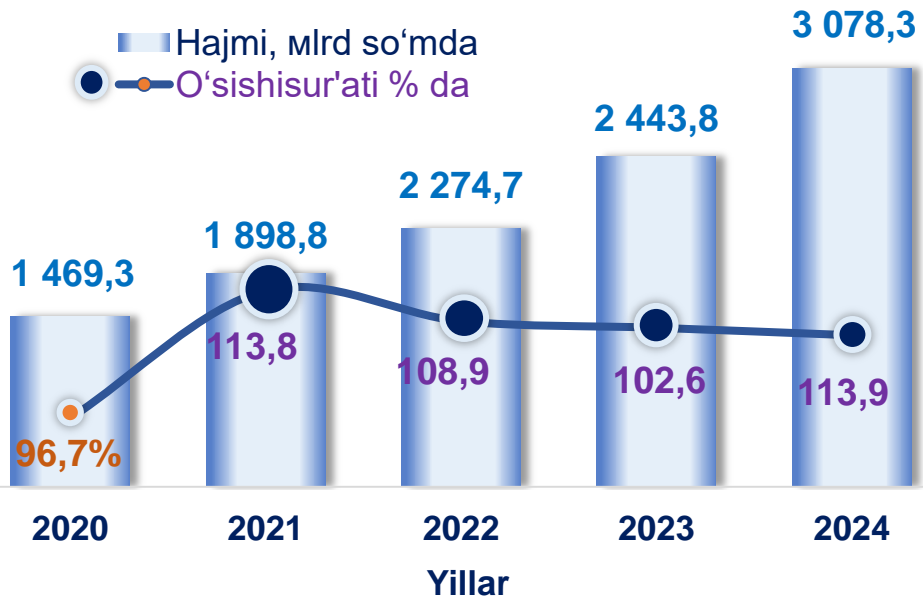
¹⁾ hududlar bo'yicha taqsimlanmagan hajmlarni hisobga olgan holda

■ Hajmi, mlrd so'mda □ O'sish sur'ati, % da

Transport xizmatlari dinamikasi ¹⁾ (yanvar-avgust)

Transport xizmatlarining umumiy hajmida avtomobil transporti xizmatlari ustunlik qiladi – **44,4 foiz**.

Toshkent shahrida transport xizmatlari hajmi **13 298,6** mlrd so'mni tashkil etgan. Mazkur hududda transport xizmatlari hajmining o'sish sur'ati **122,3** foizni tashkil etgan.



Hududlar kesimida transport xizmatlari (2024- yil yanvar-avgust)

Andijon viloyati	3 078,3	113,9%
Andijon shahri	1 177,3	114,7%
Xonobod shahri	100,6	114,3%
Oltink'ol	105,0	113,8%
Andijon	132,1	113,1%
Baliqchi	247,1	113,6%
Bo'ston	43,2	113,4%
Buloqboshi	111,1	112,9%
Jalaquduq	130,5	114,1%
Izboskan	143,1	112,7%
Ulug'nor	42,2	110,5%
Qo'rg'ontepa	110,1	113,9%
Asaka	172,4	112,7%
Marhamat	138,5	113,1%
Shahrixon	137,5	113,8%
Paxtaobod	139,0	113,5%
Xo'jaobod	148,8	113,6%

¹⁾ hududlar bo'yicha taqsimlanmagan hajmlarni hisobga olgan holda

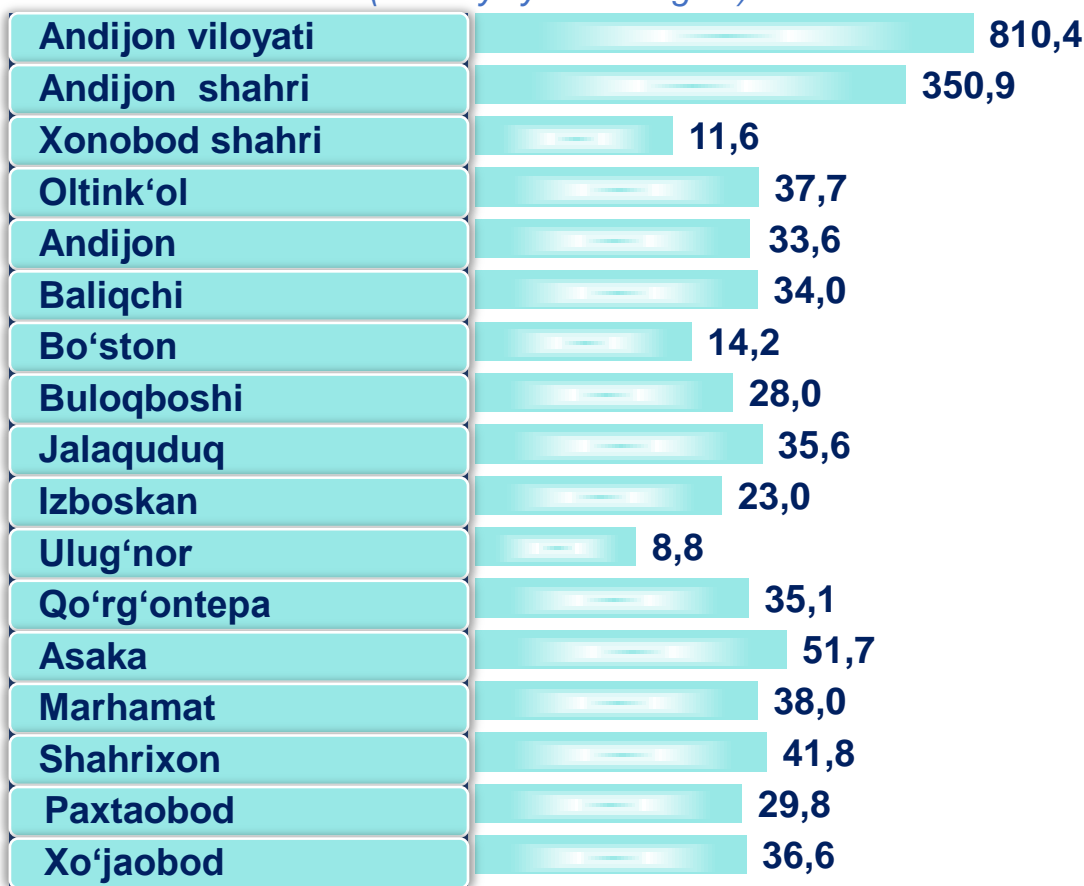
Aloqa va axborotlashtirish xizmatlari dinamikasi ¹⁾ (yanvar-avgust)



Aloqa va axborotlashtirish xizmatlarining umumiy hajmida eng katta hajmi telekommunikatsiya xizmatlari egallaydi. **2024-yilning yanvar-avgust** oylaridagi ulushi **93,7 %** ni tashkil etdi.



Hududlar kesimida aloqa va axborotlashtirish xizmatlari (2024- yil yanvar-avgust)



¹⁾ hududlar bo'yicha taqsimlanmagan hajmlarni hisobga olgan holda

Hajmi, mlrd so'mda

Ta'lim sohasidagi xizmatlar dinamikasi

(yanvar-avgust)

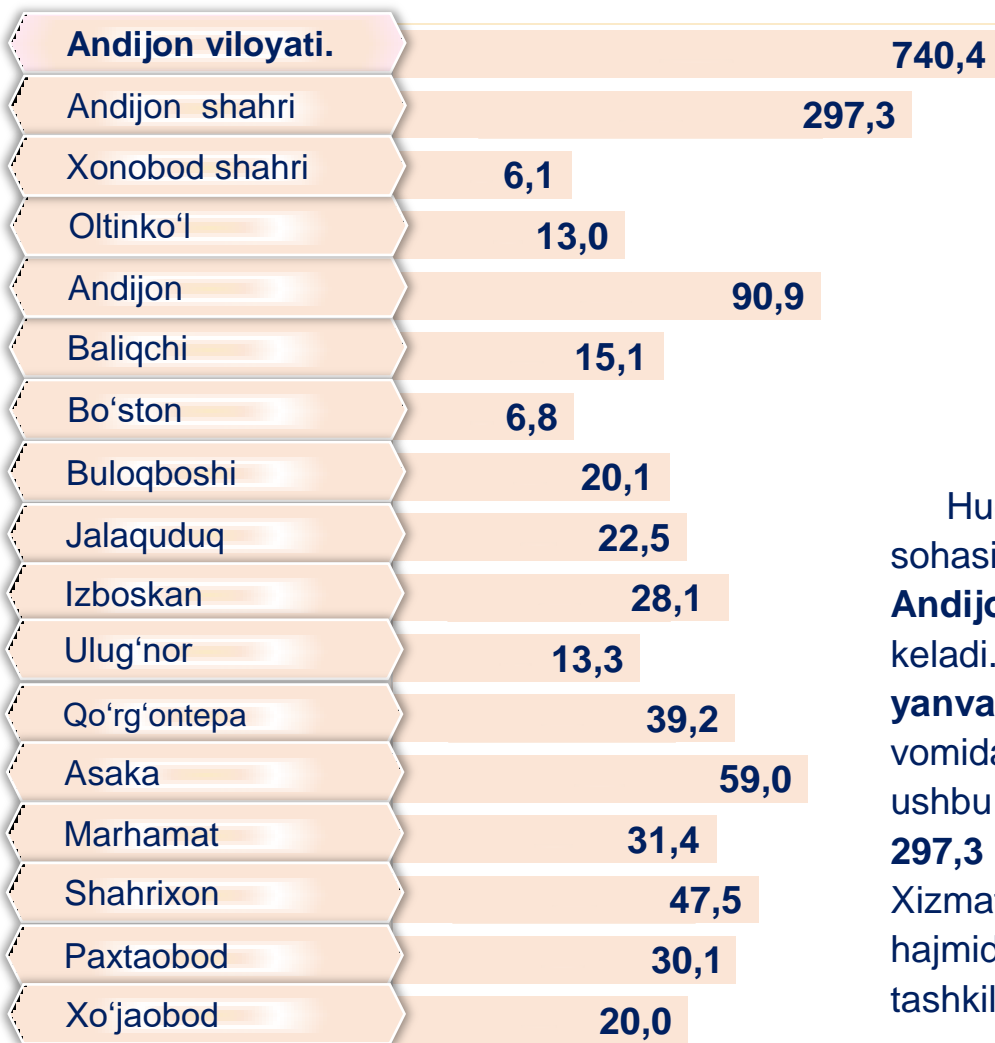


2024-yil yanvar-avgust oylarida ta'lim sohasidagi xizmatlar hajmi **740,4** mlrd. so'mga yetdi. **O'tgan yilning mos davriga** nisbatan o'sish sur'ati **114,5 %** ni tashkil etdi.



Hududlar kesimida ta'lim sohasidagi xizmatlar

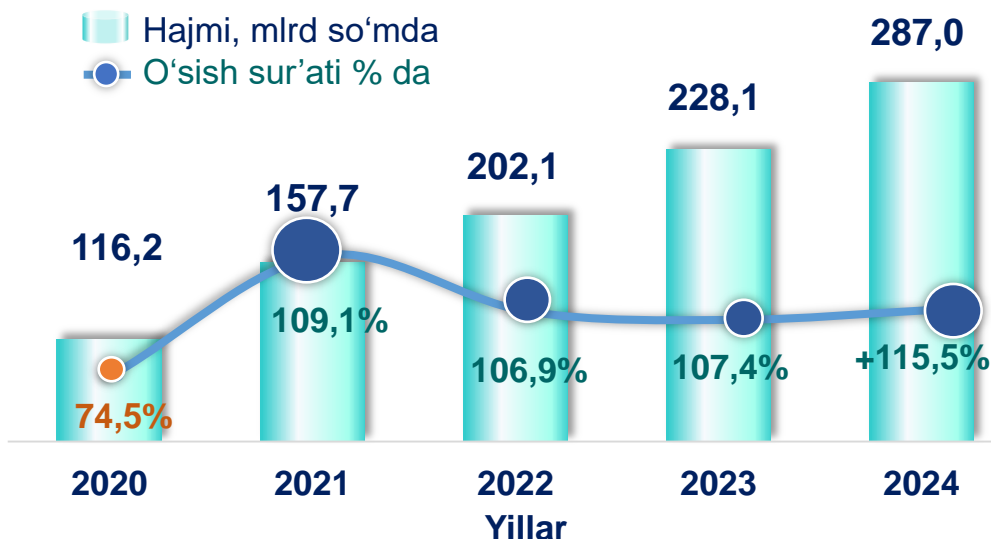
(2024- yil yanvar-avgust, mlrd so'mda)



Hududlar orasida ta'lim sohasidagi eng katta hajm **Andijon** shahriga to'g'ri keladi. **2024- yilning yanvar-avgust** oylari davomida mazkur hududda ushbu turdagi xizmat hajmi **297,3** mlrd so'mga yetdi. Xizmatlarning umumiy hajmidagi ulushi **5,1 %** ni tashkil etdi.

Sog'liqni saqlash sohasidagi xizmatlar dinamikasi (yanvar-avgust)

2024- yil yanvar-avgust oylarida sog'liqni saqlash xizmatlari hajmi **287,0** mlrd. so'mni yoki ko'rsatilgan bozor xizmatlari umumiy hajmining **1,8 %** ini tashkil etdi.



Hududlar kesimida sog'liqni saqlash sohasidagi xizmatlar (2024- yil yanvar-avgust)

Andijon viloyati	287,0	115,5%
Andijon shahri	102,5	119,3%
Xonobod shahri	9,7	115,8%
Oltink'ol	7,9	115,4%
Andijon	12,9	115,7%
Baliqchi	11,0	110,5%
Bo'ston	5,3	113,4%
Buloqboshi	7,6	114,7%
Jalaquduq	16,6	116,2%
Izboskan	13,3	108,9%
Ulug'nor	5,5	113,8%
Qo'rg'ontepa	18,6	114,9%
Asaka	22,1	110,6%
Marhamat	16,5	111,7%
Shahrixon	15,4	115,5%
Paxtaobod	9,9	114,4%
Xo'jaobod	12,2	114,6%

■ Hajmi, mlrd so'mda ◆ O'sish sur'ati, % da

Ko'chmas mulk bilan bog'liq xizmatlar dinamikasi ¹⁾


(yanvar-avgust)



2024- yil yanvar-avgust oylarida ko'chmas mulk bilan bog'liq xizmatlar hajmi **390,3 mlrd. so'mni** tashkil etdi. Xizmatlarning umumiy hajmida ularning ulushi **2,4 %** ni tashkil etdi.

Hududlar kesimida ko'chmas mulk bilan bog'liq xizmatlar

(2024- yil yanvar-avgust)



¹⁾ hududlar bo'yicha taqsimlanmagan hajmlarni hisobga olgan holda

■ Hajmi, mlrd so'mda

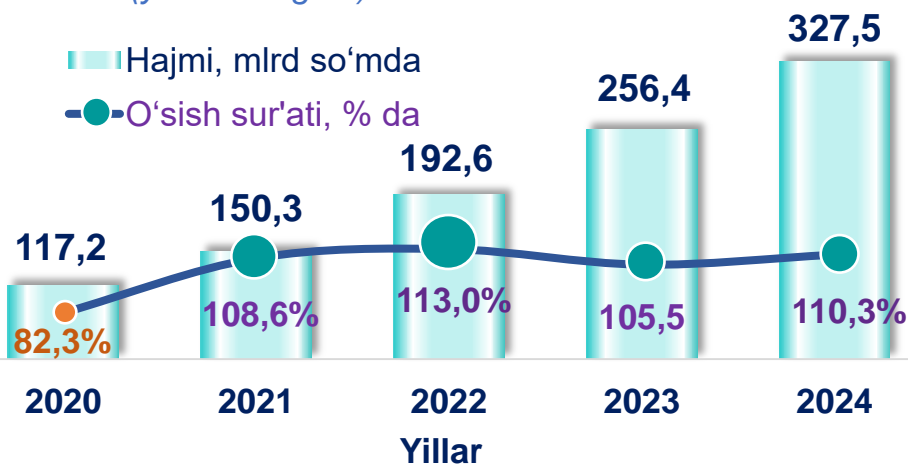


O'sish sur'ati, % da

Yashash va ovqatlanish bo'yicha xizmatlar dinamikasi ¹⁾

(yanvar-avgust)

2024- yil yanvar-avgust oylarida yashash va ovqatlanish bo'yicha xizmatlarning jami xizmatlar hajmidagi ulushi **2,0 %** ni tashkil etdi. Ularning tarkibida oziq-ovqat va ichimliklar bilan ta'minlash bo'yicha xizmatlar ustunlik qildi – **85,9** foiz.



Hududlar kesimida yashash va ovqatlanish bo'yicha xizmatlar

(2024- yil yanvar-avgust)




¹⁾ hududlar bo'yicha taqsimlanmagan hajmlarni hisobga olgan holda

Ijara xizmatlari dinamikasi ¹⁾

(yanvar-avgust)



Hududlar kesimida ijara xizmatlari (2024- yil yanvar-avgust, mlrd so'mda)

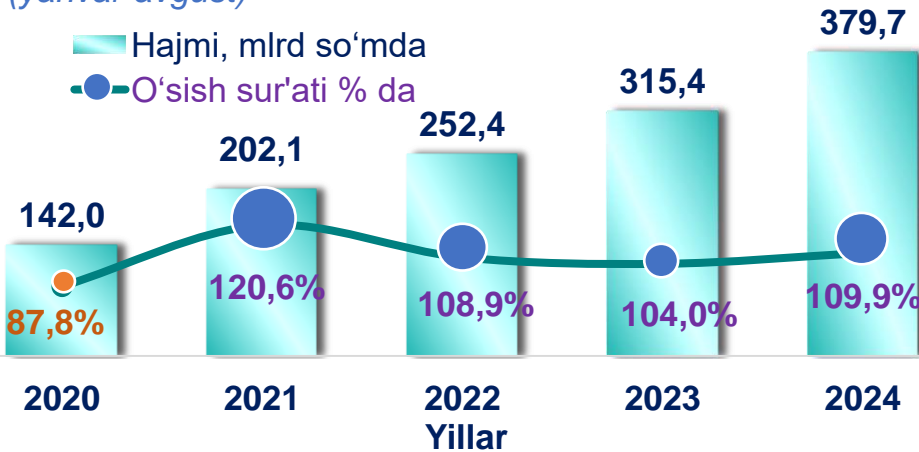


2024-yilning yanvar-avgust oylarida ijara xizmatlari hajmi **325,0** mlrd so'mga yetdi.

Ushbu xizmatlarning umumiy hajmida yengil avtomobillar va yengil avtotransport vositalarining ijarasi bo'yicha xizmatlarning salmoqli qismi – **90,3** foizni tashkil etadi.

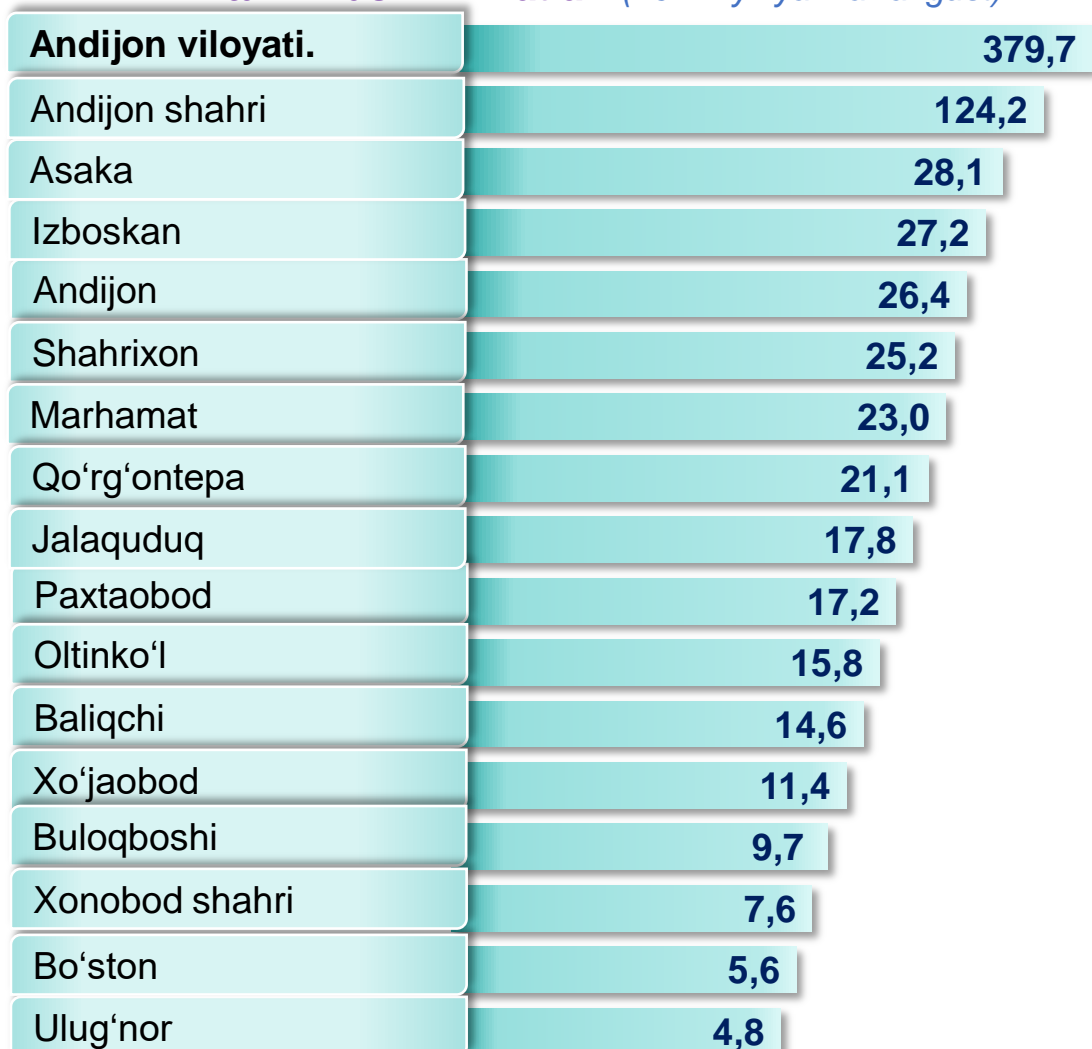
¹⁾ hududlar bo'yicha taqsimlanmagan hajmlarni hisobga olgan holda

Kompyuterlar va maishiy tovarlarni ta'mirlash xizmatlari dinamikasi ¹⁾ (yanvar-avgust)



Boshqa shaxsiy foydalanish buyumlari va maishiy tovarlarni ta'mirlash bo'yicha xizmatlar jami kompyuterlar va maishiy tovarlarni ta'mirlash xizmatlarining 15,4 foizini tashkil etadi.

Hududlar kesimida kompyuterlar va maishiy tovarlarni ta'mirlash xizmatlari (2024- yil yanvar-avgust)



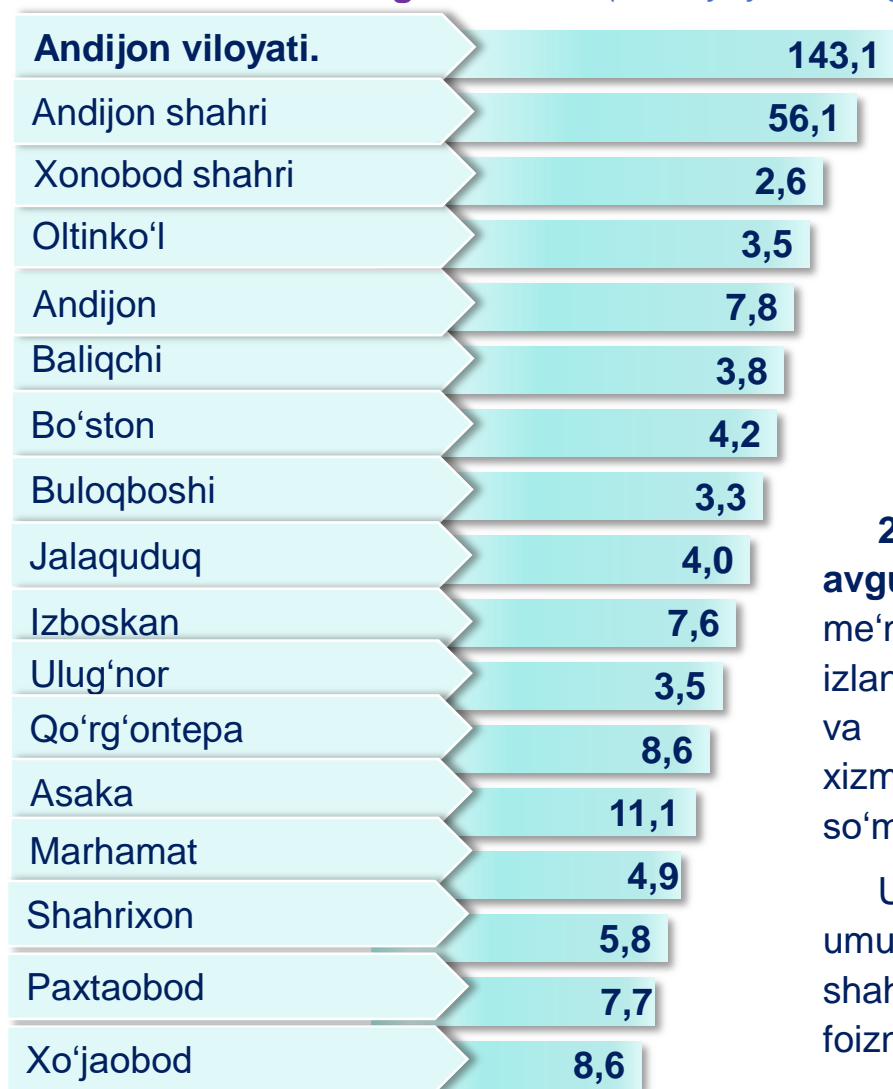
¹⁾ hududlar bo'yicha taqsimlanmagan hajmlarni hisobga olgan holda

■ Hajmi, mlrd so'mda

Me'morchilik, muhandislik izlanishlari, texnik sinovlar va tahlil sohasidagi xizmatlar dinamikasi (yanvar-avgust)



Hududlar kesimida me'morchilik, muhandislik izlanishlari, texnik sinovlar va tahlil sohasidagi xizmatlar (2024- yil yanvar-avgust, mlrd so'mda)



2024- yilning yanvar-avgust oylarida me'morchilik, muhandislik izlanishlari, texnik sinovlar va tahlil sohasidagi xizmatlar hajmi **143,1** mlrd so'mga yetdi.

Ushbu xizmatlarning umumiy hajmida Andijon shahrining ulushi **39,2** foizni tashkil etdi.



Moliyaviy xizmatlar hajmi moliyaviy vositachilik hisobidan olingan foizli daromadlar hajmi (xizmatlar uchun belgilangan to'lovlar miqdorida), shuningdek, moliya muassasasi tomonidan ssuda berish yoki depozitni saqlash bo'yicha xizmatlar uchun to'lanadigan haq hisobiga ko'ra olinadi.

Transport xizmatlarining hajmi amaldagi narxlarda transport turlari bo'yicha transport jarayoniga (yuklarni tushirish va yuklash ishlari, transport-ekspeditorlik xizmatlari, transport xizmati va boshqalar) bevosita bog'liq bo'lgan tashish va boshqa faoliyatdan olingan daromad summasi sifatida aniqlanadi.

Avtomobil transporti xizmatlariga temir yo'lda tashishdan tashqari, quruqlikdagi yo'lovchi transportining boshqa xizmatlari, avtomobil transportida yuk tashish bo'yicha xizmatlar va ko'chish bo'yicha xizmatlar kiradi.

Savdo xizmatlari, shu jumladan, elektron savdo xizmatlari hajmi amaldagi narxlardagi yalpi daromad qiymati, ya'ni sotilgan tovarlarning sotib olish va sotish narxlari orasidagi farqining umumiy qiymati sifatida hisobga olinadi. Agar tovarlar boshqa shaxs manfaatlari uchun oldi-sotdi shartnomalari, komissiyalar yoki agentlik shartnomalari asosida sotilgan taqdirda, xizmatlar qiymati mukofot miqdori sifatida aks ettiriladi.

Aloqa va axborotlashtirish xizmatlari hajmi amaldagi narxlarda mazkur sohada xizmat ko'rsatuvchi korxonalarining daromadlari (sotishdan tushgan tushum miqdori) yig'indisi sifatida aniqlanadi.

“Ta’lim” seksiyasi kunduzgi yoki sirtqi shaklda, shuningdek, Internet tarmog'i va pochta yozishmalari orqali xususiy yoki davlat tomonidan beriladigan turli darajadagi ta'limni va turli kasblarga o'rgatishni o'z ichiga oladi.

Bunga turli darajadagi muntazam maktab tizimi doirasida turli muassasalar tomonidan beriladigan ta'lim, shuningdek, kattalar uchun ta'lim (tayyorlash va qayta tayyorlash kurslari), ta'lim sohasida yordamchi faoliyat va shunga o'xshash boshqalar kiradi. **Ta'lim sohasidagi faoliyatni** amalga oshirishda masofaviy o'qitish shaklini ham hisobga olgan holda ko'rsatilgan bozor xizmatlari (kontrakt) qiymati aks ettiriladi.

Sog'liqni saqlash sohasidagi xizmatlar hajmi bu – sog'liqni saqlash muassasalari tomonidan turli xil tibbiy yordam va sanitariya xizmatlari uchun ko'rsatiladigan bozor xizmatlarining qiymatidir.

Oziq-ovqat va ichimliklar bilan ta'minlash bo'yicha xizmatlar – oziq-ovqat mahsulotlari va ichimliklar yetkazib berish bo'yicha qo'yilgan ustamadan tashqari, ovqat tayyorlashda ishlatilgan va qayta ishlanmagan holda sotilgan mahsulotlar qiymatini o'z ichiga oluvchi aylanma qiymatdir.



Yashash bo'yicha xizmatlar hajmi, qisqa muddatli turar joy bilan ta'minlash bo'yicha ko'rsatilgan xizmatlar (mehmonxonalar, otellar, motellar va boshqa turar joylar) qiymatini o'z ichiga oladi.

Ko'chmas mulk bilan bog'liq xizmatlarni ko'rsatishda ko'chmas mulk bilan bog'liq operatsiyalar bo'yicha xizmatlar qiymati, korxonaning shaxsiy, xo'jalik yuritish yoki tezkor boshqaruvidagi, shuningdek, ijaraga olingan ko'chmas mulkni ijaraga berishdan olingan daromadlari aks ettiriladi.

Ijara xizmatlari bo'yicha ishlab chiqarish hajmi mashinalar va asbob-uskunalarini operatorlarsiz ijaraga berish, maishiy jihozlar va shaxsiy ehtiyoj buyumlarini ijaraga berishdan olingan daromad miqdori sifatida aniqlanadi.

Kompyuterlar va maishiy tovarlarni ta'mirlash bo'yicha xizmatlar hajmi bu – kompyuterlar va periferik uskunalarni ta'mirlash va texnik xizmat ko'rsatish kommunikatsiya uskunalari (fakslar, radiostansiyalar)ni ta'mirlash, maishiy elektronika (radiopriyomniklar va televizorlar), uy va bog' uchun uskunalar (gazon o'ruvchi va havo (dam) beruvchi mashina), poyabzal va charm buyumlar, mebel va uy jihozlari, kiyim va aksessuarlar, sport anjomlari, musiqa asboblari va boshqa shaxsiy buyumlar va maishiy tovarlarni ta'mirlashdan tushgan tushum miqdoridir.

Me'morchilik, muhandislik izlanishlari, texnik sinovlar va tahlil sohasidagi xizmatlar hajmi shartnomada nazarda tutilgan talablarga muvofiq loyihalar, izlanishlar, konstruktorlik va texnologik ishlar va ko'rsatilgan xizmatlar, shuningdek, qurilish ishlari ustidan nazorat va boshqa injenerlik xizmatlarining qiymatini o'z ichiga oladi.