



## ANDIJON VILOYATI STATISTIKA BOSHQARMASI

### ANDIJON VILOYATIDA CHAKANA VA ULGURJI SAVDO TOVAR AYLANMASI

*Dastlabki ma'lumot  
2024- yil yanvar-iyun*



***Tashqi iqtisodiy faoliyat va savdo  
statistikasi bo'limi  
Tel.: 74 228-30-57***

## CHAKANA SAVDO TOVAR AYLANMASI

**Statistik ma'lumotlar** jamiyatda sodir bo'layotgan ijtimoiy-iqtisodiy hodisa va jarayonlarni tavsiflash va boshqarishning eng muhim vositasidir. Hozirda yuqori sifatli statistik ma'lumotlardan foydalanmasdan davlat siyosatida to'g'ri boshqaruv qarorlarini qabul qilish imkonsiz. Shular qatorida savdo statistika ko'rsatkichlarini shakllantirish ham muhim ahamiyatga ega hisoblanadi. Jumladan, ulgurji va chakana savdo hamda umumiy ovqatlanish korxonalarini savdo aylanmasi statistikasi ko'rsatkichi shular jumlasidandir.

2024-yil 1-iyul holatiga chakana savdo sohasida faoliyat ko'rsatayotgan tijorat korxonalarini soni 5650 tani tashkil etib, shundan, faoliyat ko'rsatayotgan yirik korxonalar soni 109 tani, kichik korxonalar va mikrofirmalar soni 5 541 tani tashkil qildi.

Shu jumladan, savdo sohasida yuridik shaxs tashkil etmasdan faoliyat olib borayotgan YATT va uyushmagan savdo (jismoniy shaxslar)ning kuzatuvlari asosida yig'ilgan ma'lumotlar, chakana savdo ko'rsatkichlariga kiritilgan.

### Chakana savdo aylanmasining o'sish sur'ati, % da



**Chakana savdo aylanmasi** – savdo sohasida yakuniy iste'mol uchun aholiga tovarlarni donalab yoki ko'p bo'lmagan miqdorlarda naqd pulga (bank kartalari orqali) sotishni nazarda tutuvchi faoliyat.

**Hududlar kesimida chakana savdo tovar aylanmasi, mlrd. so‘m**  
(2024-yil yanvar-iyun oylari)

Yuqorida qayd etilgan tadbirkorlik subyektlari faoliyati natijasida, 2024-yilning yanvar-iyun oylarida viloyatning chakana savdo tovar aylanmasi 10 682,6 mlrd. so‘mni tashkil etib, 2023-yilning yanvar-iyun oylariga nisbatan 108,6 % ga o‘tdi.

Jumladan, yirik korxonalarining tovar aylanmasi 878,9 mlrd. so‘mni (o‘shish sur‘ati 125,3 %), kichik biznes va xususiy tadbirkorlik subyektlarining tovar aylanmasi 9 803,6 mlrd. so‘mni (o‘shish sur‘ati 107,4 %), shundan uyushmagan savdo tovar aylanmasi 1 733,7 mlrd. so‘mni (o‘shish sur‘ati 117,7 %) tashkil etdi.

**Chakana savdo aylanmasida yirik korxonalar, kichik biznes  
va xususiy tadbirkorlik subyektlarining hajmi va o‘shish sur‘atlari**

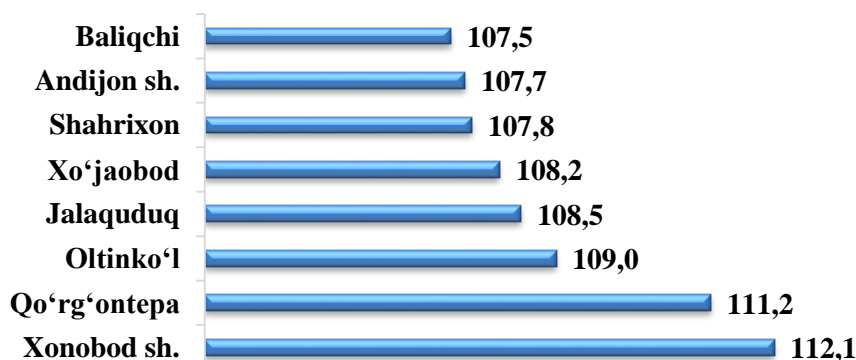
	Jami mlrd. so‘m	2023-yil yanvar-iyun oylariga nisbatan, foizda
<b>Andijon viloyati</b>	<b>10 682,6</b>	<b>108,6</b>
Andijon sh.	3 189,7	110,4
Xonobod sh.	78,7	109,4
<i>tumanlar:</i>		
Oltinko‘l	683,5	107,2
Andijon	879,2	107,5
Baliqchi	902,9	107,9
Bo‘ston	158,2	103,5
Buloqboshi	244,0	107,3
Jalaquduq	248,4	106,1
Izboskan	335,7	112,8
Ulug‘nor	178,3	106,9
Qo‘rg‘ontepa	411,6	110,9
Asaka	961,5	108,3
Marhamat	353,6	106,2
Shahrixon	1 056,2	107,8
Paxtaobod	410,4	107,1
Xo‘jaobod	590,6	108,3

2024-yilning yanvar-iyun oylarida 2023-yilning yanvar-iyun oylariga nisbatan viloyatning Andijon shahri (10,4 %), Xonobod shahri (9,4 %), Izboskan (12,8 %), Qo‘rg‘ontepa (10,9 %), Asaka (8,3 %) va Xo‘jaobod (8,3 %) tumanlarida chakana savdo tovar aylanmasining eng yuqori o‘shish sur‘atlari qayd etildi.


## Chakana savdo tovar aylanmasi tarkibi

Kichik biznes va xususiy tadbirkorlik subyektlarining chakana savdo tovar aylanmasi hajmi statistik hisob-kitoblarga ko'ra 9 803,6 mlrd. so'mni tashkil etib, 2023-yilning yanvar-iyun oylariga nisbatan 107,4 % ga ko'paydi. Viloyat miqyosida ushbu sektorning jami chakana savdo tovar aylanmasidagi ulushi 91 % ni tashkil etdi.

### Kichik biznes va xususiy tadbirkorlik korxonalarining eng yuqori o'sish sur'atiga ega hududlar (foizda)

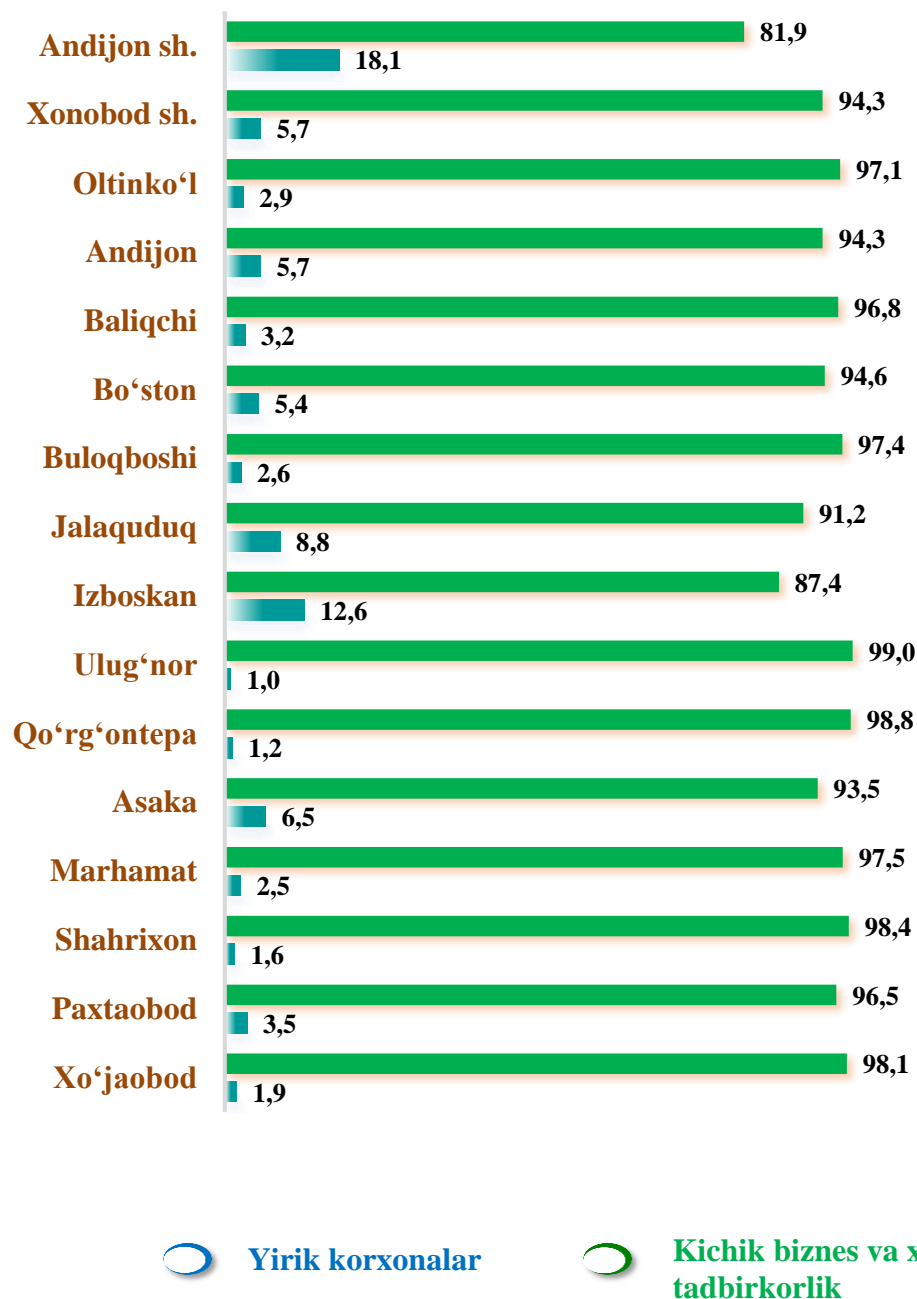


### Yirik korxonalarining eng yuqori o'sish sur'atiga ega hududlar (foizda)



Chakana savdo tovar aylanmasi tarkibida yirik korxonalarining tovar aylanmasi hajmi, 2023-yilning mos davriga nisbatan 25,3 % ga o'sdi va 878,9 mlrd. so'mni tashkil qildi. Bu esa umumiy savdo hajmining 8,2 % ulushiga to'g'ri keldi.

**Chakana savdo aylanmasida yirik korxonalar, kichik biznes va xususiy tadbirkorlik subyektlarining hududlar kesimida ulushi, foizda**



Tahliliy natijalarga ko'ra chakana savdo tovar aylanmasida kichik biznes va xususiy tadbirkorlik subyektlarining ulushi bo'yicha Ulug'nor (99,0 %), Qo'rg'ontepa (98,8 %), Shahrixon (98,4 %), Xo'jaobod (98,1 %) va Marhamat (97,5 %) tumanlari yetakchilik qilmoqda. Chakana savdo tovar aylanmasi tarkibida yirik korxonalarining ulushi 8,2 % ni tashkil etib, eng katta ulush Andijon shahri (18,1 %), Izboskan (12,6 %), Jalaquduq (8,8 %) tumanlarida kuzatildi.

**Andijon viloyati bo'yicha aholi jon boshiga nisbatan chakana savdo tovar aylanmasi hajmi va o'sish sur'atlari**

**Hududlar kesimida ma'lumot**

	<b>Hajmi, ming so'm</b>	<b>O'sish sur'ati, foizda</b>
<b>Andijon viloyati</b>	<b>3 133,3</b>	<b>106,4</b>
Andijon shahar	6 593,0	107,5
Xonobod shahar	1 711,3	107,5
<i>tumanlar :</i>		
Oltinko'l	3 550,6	105,7
Andijon	3 057,1	105,1
Baliqchi	4 166,6	105,6
Bo'ston	2 023,2	101,3
Buloqboshi	1 587,2	105,1
Jalaquduq	1 244,6	104,2
Izboskan	1 309,6	110,6
Ulug'nor	2 784,5	105,5
Qo'rg'ontepa	1 779,6	108,8
Asaka	2 697,1	106,1
Marhamat	1 890,1	104,1
Shahrixon	3 240,9	105,4
Paxtaobod	1 957,8	104,8
Xo'jaobod	4 897,3	105,9

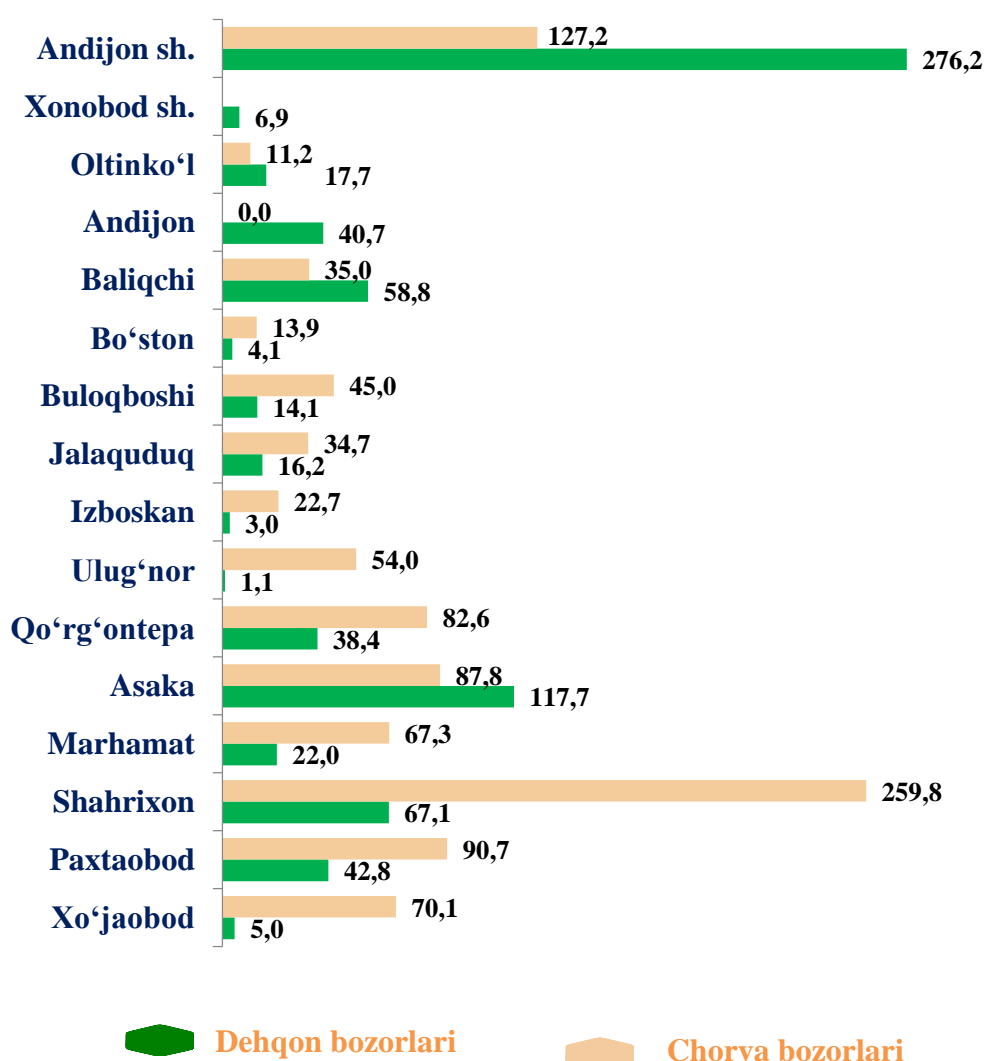
2024-yilning yanvar-iyun oyi holatiga o'rtacha aholi jon boshiga chakana savdo tovar aylanmasi 3,1 ming so'mni (2023-yilning yanvar-iyun oylariga nisbatan 106,4 %) tashkil etdi.

Ushbu ko'rsatkichni hududlar kesimida solishtirilganda eng yuqori hajm Andijon shahri (6,6 ming so'm), Xo'jaobod (4,9 ming so'm) va Baliqchi (4,2 ming so'm) tumanlar hissasiga to'g'ri keldi.

## Uyushmagan savdo tovar aylanmasi\*

Viloyat bo'yicha 2024-yilning yanvar-iyun oylarida uyushmagan savdo tovar aylanmasi 1 733,7 mlrd. so'mni tashkil etib, 2023-yilning yanvar-iyun oylariga nisbatan 117,7 % ni tashkil etdi. Shu jumladan, 12 bozor va 12 bozor (chorva) (oylik) kuzatuvlari ma'lumotlariga asosan, dehqon bozorlarida savdo faoliyati bilan shug'ullanuvchi jismoniy shaxslarning uy xo'jaliklarida yetishtirgan mahsulotlarini sotish hajmi 731,8 mlrd. so'mni (114,7 %), chorva mollari va parrandalar sotuvchi jismoniy shaxslarning savdo aylanmasi hajmi 1 001,9 mlrd. so'mni tashkil etdi (131,0 %).

### Hududlar kesimida uyushmagan savdo tovar aylanmasi o'sish sur'ati (2024- yil yanvar-iyun), foizda



\* Xo'jalik yurituvchi subyektlar va yakka tartibdagi tadbirkorlar (YTT)ni qo'shmagan holatda

\* Jismoniy shaxslar (dehqonlar)ning uy xo'jaligida o'z kuchlari bilan yetishtirgan qishloq xo'jaligi mahsulotlari, chorva (parranda) mollari

**Uyushmagan savdo aylanmasida dehqon va chorva bozorlari savdo  
aylanmasi hajmi va o'sish sur'atlari**












	<b>Jami, mlrd. so'm</b>	<b>2023-yil yanvar-iyun oylariga nisbatan, foizda</b>
<b>Andijon viloyati</b>	<b>1 733,7</b>	<b>117,7</b>
Andijon shahar	403,3	117,4
Xonobod shahar	6,9	273,3
<i>tumanlar :</i>		
Oltinko'l	29,0	104,1
Andijon	40,7	86,2
Baliqchi	93,9	110,5
Bo'ston	18,0	102,7
Buloqbooshi	59,1	105,1
Jalaquduq	50,9	105,7
Izboskan	25,7	158,6
Ulug'nor	55,1	102,5
Qo'rg'ontepa	121,0	176,9
Asaka	205,5	137,3
Marhamat	89,3	124,6
Shahrixon	326,9	114,0
Paxtaobod	133,5	104,8
Xo'jaobod	75,0	105,5

2024-yilning yanvar-iyun oylarida dehqon va chorva (parranda) bozorlarida, uy xo'jaligida yetishtirilgan qishloq xo'jaligi mahsulotlari, parrandalar va chorva mollari savdosi bilan shug'ullanuvchi jismoniy shaxslar tanlanma kuzatuvini, dastlabki ma'lumotlarga ko'ra, jismoniy shaxslar tomonidan amalga oshirilgan savdo aylanmasi hajmi dehqon bozorlarida 731,8 mlrd. so'mni, chorva (parranda) bozorlarida 1 001,9 mlrd. so'mni tashkil etdi.




## Uyushmagan savdo tovar aylanmasi: Dehqon bozori

2024-yilning yanvar-iyun oylarida viloyatning barcha hududlarida joylashgan dehqon bozorlarida qishloq xo'jaligi mahsulotlarini sotuvchi jismoniy shaxslarning tanlanma kuzatuvini o'tkazildi. Kuzatuv natijalariga ko'ra savdo aylanmasi hajmi 731,8 mlrd. so'mni tashkil qildi. Bunda asosiy yirik hajm Yangi uzilgan qishloq xo'jaligi mahsulotlari savdosiga (283,6 mlrd. so'm) to'g'ri keldi.

<b>Yangi uzilgan qishloq xo'jaligi mahsulotlari</b> 283,6 mlrd. so'm  39,7 %	<b>Non va non mahsulotlari</b> 190,8 mlrd. so'm  26,7 %	<b>Don mahsulotlari (mosh, loviya, guruch va boshqalar)</b> 80,3 mlrd. so'm  11,2 %
<b>Tovuq go'shti</b> 22,1 mlrd. so'm  3,1 %	<b>Qurilgan qishloq xojaligi mahsulotlari (yongoq, bodom, pista va boshqalar)</b> 36,1 mlrd. so'm  5,1 %	<b>Tuxum</b> 25,7 mlrd. so'm  3,6 %
<b>Ziravorlar</b> 27,3 mlrd. so'm  3,8 %	<b>Sut va sut mahsulotlari</b> 17,0 mlrd. so'm  2,4 %	<b>Chorva mollari va parrandalari uchun har xil yem-xashak</b> 4,3 mlrd. so'm  0,6 %
<b>Tuzlamalar</b> 16,0 mlrd. so'm  2,2 %	<b>Gullar, o'simlik va nihol ko'chatlari</b> 10,8 mlrd. so'm  1,5 %	<b>Nooziq-ovqat tovarlar</b> 17,9 mlrd. so'm 2,4 %

**Uyushmagan savdo tovar aylanmasi:  
Chorva (parranda) bozorlari, mlrd. so‘m**

2024-yilning yanvar-iyun oylarida, viloyatning barcha hududlarida joylashgan chorva (parranda) bozorlarida parrandalar va chorva mollari sotuvchi jismoniy shaxslar tanlanma kuzatuvini o‘tkazildi. Kuzatuv natijalariga ko‘ra savdo aylanmasi hajmi 1 001,9 mlrd. so‘mni tashkil etdi. Bunda har xil yoshdagi qoramollar savdosi 845,9 mlrd. so‘m, qo‘y va echkilar – 142,5 mlrd. so‘mni, otlar – 8,2 mlrd. so‘mni, parrandalar va quyvonlar – 5,2 mlrd. so‘mni tashkil qildi.

<p><b>2 yoshdan katta bo‘lgan qoramollar</b></p> <p align="center">524,8 <i>mlrd. so‘m</i></p>  <p align="right">52,4 %</p>	<p><b>1 yoshdan 2 yoshgacha bo‘lgan yosh mollar</b></p> <p align="center">119,2 <i>mlrd. so‘m</i></p>  <p align="right">11,9 %</p>	<p><b>1 yoshgacha bo‘lgan yosh mollar</b></p> <p align="center">201,9 <i>mlrd. so‘m</i></p>  <p align="right">20,2 %</p>
<p><b>Qo‘ylar</b></p> <p align="center">139,6 mlrd. <i>so‘m</i></p>  <p align="right">13,9 %</p>	<p><b>Otlar</b></p> <p align="center">8,2 <i>mlrd. so‘m</i></p>  <p align="right">0,8 %</p>	<p><b>Echkilar</b></p> <p align="center">2,9 <i>mlrd. so‘m</i></p>  <p align="right">0,3 %</p>
<p><b>Kurka, o‘rdak, g‘oz</b></p> <p align="center">3,6 <i>mlrd. so‘m</i></p>  <p align="right">0,4 %</p>	<p><b>Tovuqlar</b></p> <p align="center">1,1 <i>mlrd. so‘m</i></p>  <p align="right">0,1 %</p>	<p><b>Quyvonlar</b></p> <p align="center">0,3 <i>mlrd. so‘m</i></p>  <p align="right">0,03 %</p>
<p><b>Qushlar</b></p> <p align="center">0,2 <i>mlrd. so‘m</i></p>  <p align="right">0,02%</p>		

## UMUMIY OVQATLANISH KORXONALARI

2024-yil 1-iyul holatiga umumiy ovqatlanish sohasida faoliyat yuritayotgan tijorat korxonalarini soni 1 239 tani tashkil etib, shundan, faoliyat ko'rsatayotgan yirik korxonalar soni 2 tani, kichik korxonalar va mikrofirmalar soni 1 237 tani tashkil qildi.

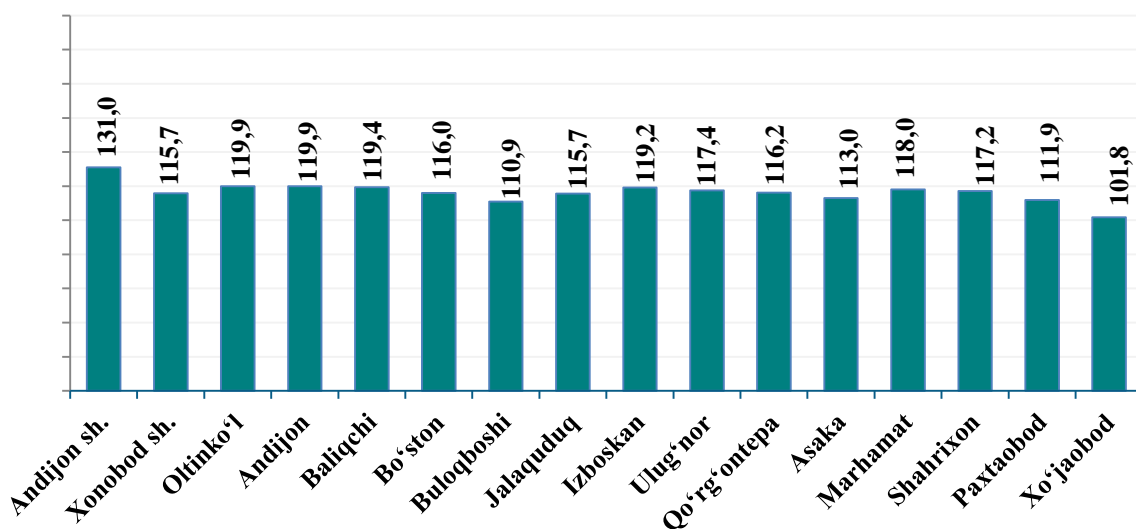
	Jami mlrd. so'm	2023-yil yanvar- iyun oylariga nisbatan, foizda
<b>Andijon viloyati</b>	<b>190,7</b>	<b>109,5</b>
Andijon shahar	90,7	116,4
Xonobod shahar	1,7	96,9
<i>tumanlar :</i>		
Oltinko'l	8,9	97,8
Andijon	14,0	97,7
Baliqchi	2,4	98,5
Bo'ston	1,0	98,4
Buloqboshi	1,9	100,4
Jalaquduq	2,5	98,8
Izboskan	5,8	97,3
Ulug'nor	2,8	97,2
Qo'rg'ontepa	8,3	96,6
Asaka	8,1	99,2
Marhamat	4,4	96,7
Shahrixon	28,2	123,9
Paxtaobod	6,3	96,8
Xo'jaobod	3,8	97,5

2024-yilning yanvar-iyun oylarida ovqatlanish korxonalarining savdo aylanmasi 190,7 mlrd. so'mga yetdi. 2023-yilning mos davriga nisbatan 9,5 % ga oshdi. Bunda savdo aylanmasining 88,7 % ulushi kichik biznes va xususiy tadbirkorlik subyektlari hissasiga to'g'ri keldi.

## AVTOTRANSPORT VOSITALARI VA ULARNING EHTIYOT QISMLARI ULGURJI VA CHAKANA SAVDO AYLANMASI

2024-yil 1-iyul holatiga avtotransport vositalari va ularning ehtiyot qismlari ulgurji va chakana savdo aylanmasi (*motorli transport vositalarini ta'mirlash va texnik xizmat ko'rsatishdan tashqari*) 2 529,8 mlrd. so'mni tashkil etdi va o'tgan yilning mos davriga nisbatan 125,1 % ga ortdi. Shuningdek, yirik korxonalar savdo hajmi 1 207,3 mlrd. so'm (o'sish sur'ati – 137,9 %), kichik biznes va xususiy tadbirkorlik subyetklari savdo hajmi – 1 322,5 mlrd. so'mni (o'sish sur'ati – 115,4 %) tashkil qildi.

### Avtotransport vositalari va ularning ehtiyot qismlari ulgurji va chakana savdo aylanmasi os'ish sur'ati, foizda



**AVTOTRANSPORT VOSITALARI VA ULARNING EHTIYOT QISMLARI  
ULGURJI VA CHAKANA SAVDO AYLANMASI**



**Hududlar kesimida ma'lumot**

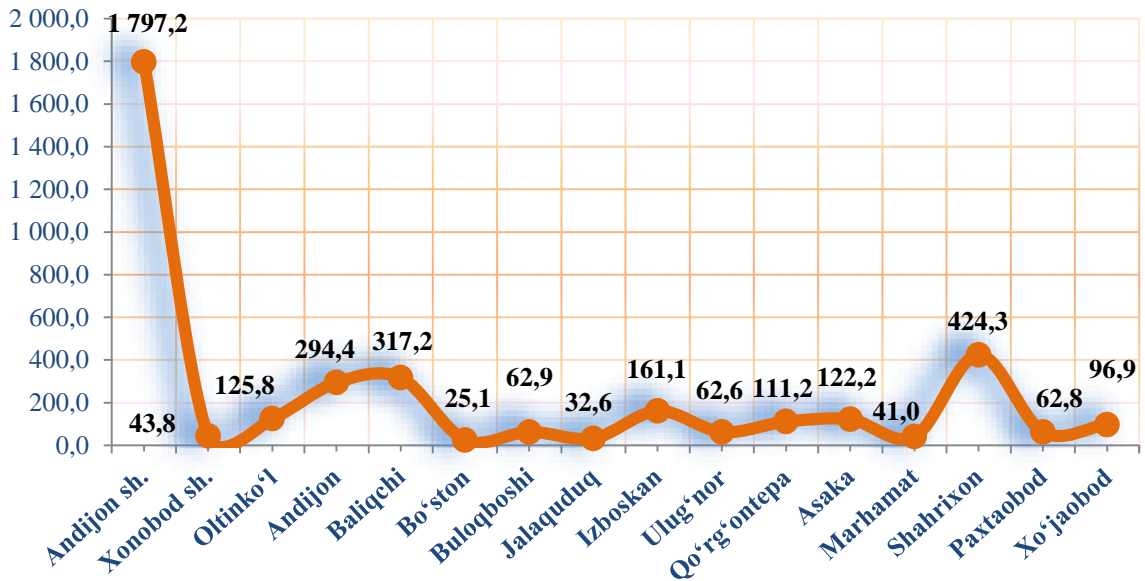
	<b>Hajm, mlrd. so'm</b>	<b>2023-yil yanvar-iyun oylariga nisbatan, foizda</b>
<b>Andijon viloyati</b>	<b>2 529,8</b>	<b>100,0</b>
Andijon shahar	1 784,9	70,6
Xonobod shahar	0,39	0,02
<i>tumanlar :</i>		
Oltinko'l	244,0	9,6
Andijon	66,7	2,6
Baliqchi	11,3	0,4
Bo'ston	0,43	0,02
Buloqboshi	0,5	0,02
Jalaquduq	1,1	0,0
Izboskan	5,9	0,2
Ulug'nor	0,42	0,02
Qo'rg'ontepa	3,2	0,1
Asaka	222,4	8,8
Marhamat	2,7	0,1
Shahrixon	8,0	0,3
Paxtaobod	0,6	0,0
Xo'jaobod	177,3	7,0

Ushbu ko'rsatkichni hududlar kesimida solishtirilganda eng yuqori hajm Andijon shahri (1 784,9 mlrd. so'm), Asaka (222,4 mlrd. so'm) va Xo'jaobod (177,3 mlrd. so'm) tumanlari hissasiga to'g'ri kelmoqda.

## ULGURJI SAVDO TOVAR AYLANMASI

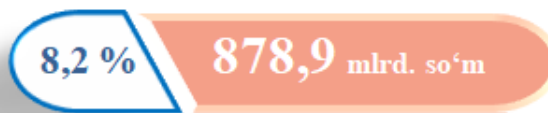
Viloyat bo'yicha 2024-yilning yanvar-iyun oylarida ulgurji savdo tovar aylanmasi 3 781,1 mlrd. so'mni tashkil etib, 2023-yilning mos davriga nisbatan 108,5 % ga o'sdi.

### Hududlar bo'yicha ulgurji savdo tovar aylanmasi hajmi, mlrd. so'm



2024-yil 1-iyul holatiga ulgurji savdo sohasida faoliyat ko'rsatayotgan tijorat korxonalarini soni 2 649 tani tashkil etib, shundan, faoliyat ko'rsatayotgan yirik korxonalar soni 31 tani, kichik korxonalar va mikrofirmalar soni 2 618 tani tashkil qildi.

### Savdo aylanmasi va ulushi



**Yirik korxonalar**



**Mikrofirma va kichik korxonalar**

Kichik biznes subyektlarining ulgurji savdo aylanmasidagi ulushi statistik hisoblarga qaraganda 2 533,6 mlrd. so'mni tashkil qilib, 2023-yilning mos davriga nisbatan 112,8 % ga to'g'ri keldi. Viloyatda ushbu sektorning ulgurji savdo hajmidagi ulushi 93,6 % ni tashkil qildi.

**ULGURJI SAVDO AYLANMASIDA YIRIK KORXONALAR, KICHIK BIZNES  
SUBYEKTLARINING HAJMI VA O'SISH SUR'ATLARI**

	<b>Jami</b> <i>mlrd. so'm</i>	<b>2023-yil yanvar-iyun</b> oylariga nisbatan, <i>foizda</i>
<b>Andijon viloyati</b>	<b>3 781,1</b>	<b>108,5</b>
Andijon shahar	1 797,2	111,2
Xonobod shahar	43,8	110,4
<i>tumanlar :</i>		
Oltinko'l	125,8	88,7
Andijon	294,4	89,7
Baliqchi	317,2	114,8
Bo'ston	25,1	92,0
Buloqboshi	62,9	111,2
Jalaquduq	32,6	94,0
Izboskan	161,1	111,8
Ulug'nor	62,6	118,6
Qo'rg'ontepa	111,2	118,8
Asaka	122,2	110,9
Marhamat	41,0	114,4
Shahrixon	424,3	111,0
Paxtaobod	62,8	107,7
Xo'jaobod	96,9	110,3

Ulgurji savdo tovar aylanmasida yuqori o'sish sur'atlariga ega eng yirik korxonalar, Xonobod shahri (42,2 m.), Marhamat (3,3 m.) va Ulug'nor (1,4 m.) tumanlarida kuzatildi.