



ANDIJON VILOYATI STATISTIKA  
BOSHQARMASI

---



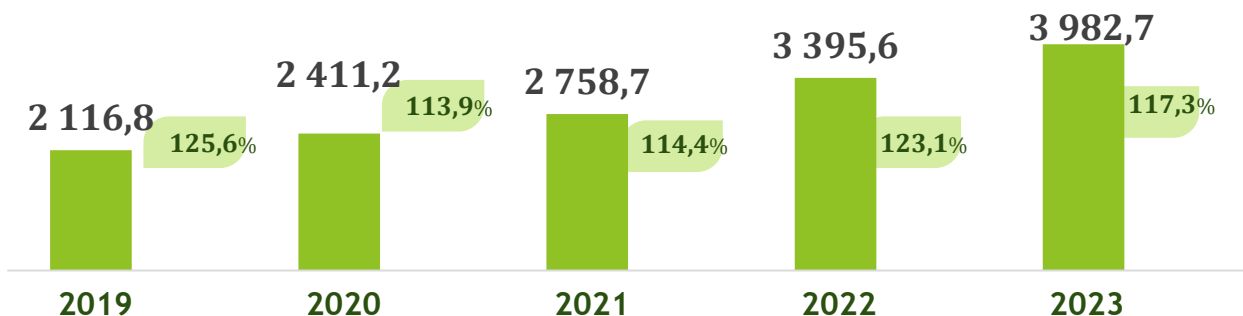
# NOMINAL HISOBLANGAN O'RTACHA OYLIK ISH HAQI

*qishloq xo'jaligi va kichik tadbirkorlik  
subyektlarisiz, dastlabki ma'lumotlar*

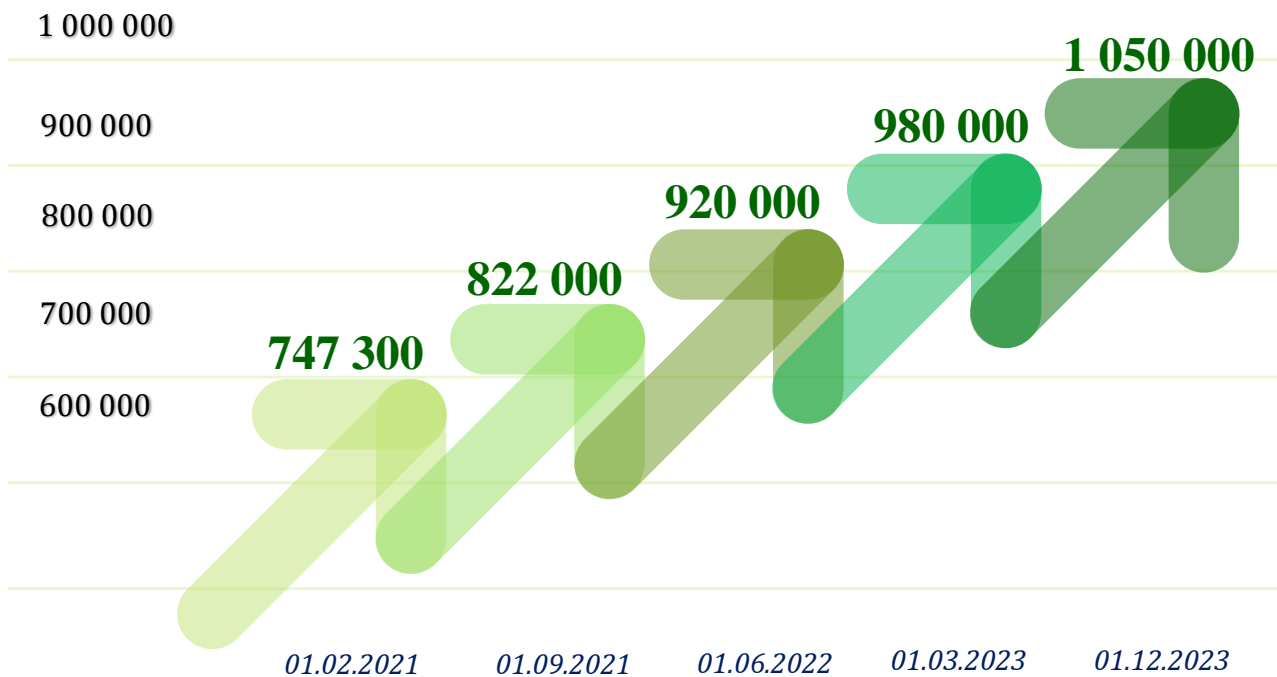
*2023 - yil yanvar-dekabr*

## O'rtacha oylik ish haqining yillar kesimidagi dinamikasi

yanvar-dekabr, o'sish darajasi o'tgan yilning mos davriga nisbatan, ming so'm



## Mehnatga haq to'lashning eng kam miqdori dinamikasi, so'mda



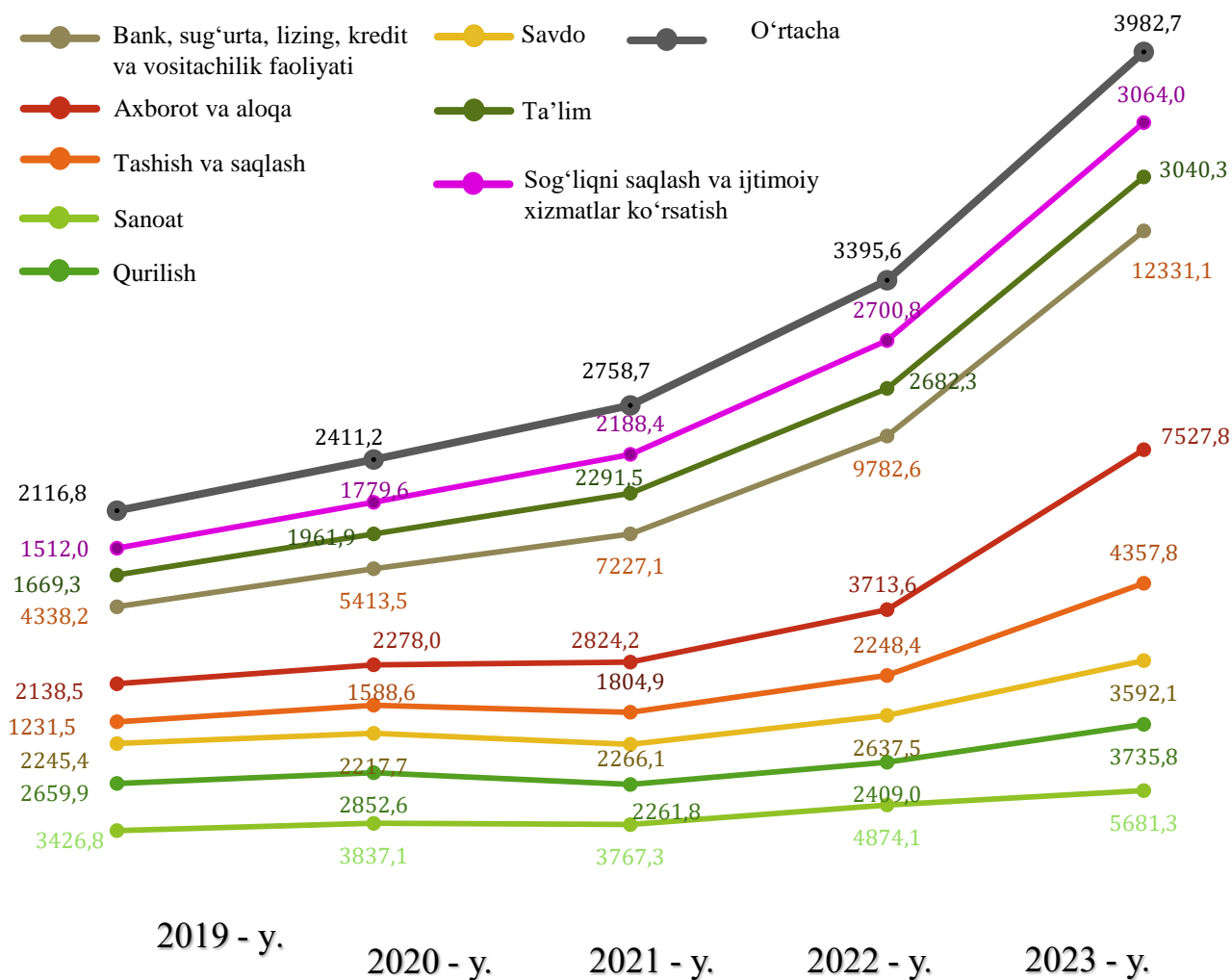
**Ma'lumot uchun:** Mehnatga haq to'lashning eng kam miqdoriga 2023–yil 1- maydan o'zgartirish kiritildi hamda **1050,0 ming so'mga** yetkazildi.

2023 - yil yanvar-dekabr oylari uchun o'rtacha oylik ish haqi ko'rsatkichini shakllantirishda qishloq xo'jaligi va kichik tadbirkorlik subyektlari **hisobga olinmagan**, chunki fermer xo'jaliklari hamda kichik tadbirkorlik subyektlari **yilda bir dekabrda** hisobot taqdim etishi belgilangan.

Yuridik shaxs maqomiga ega bo'lgan korxonalar va tashkilotlarda ishlovchi xodimlarning o'rtacha oylik nominal hisoblangan ish haqlari (keyingi o'rinlarda – o'rtacha oylik ish haqi) har bir iqtisodiy faoliyat turlarida turlicha farqlanadi.

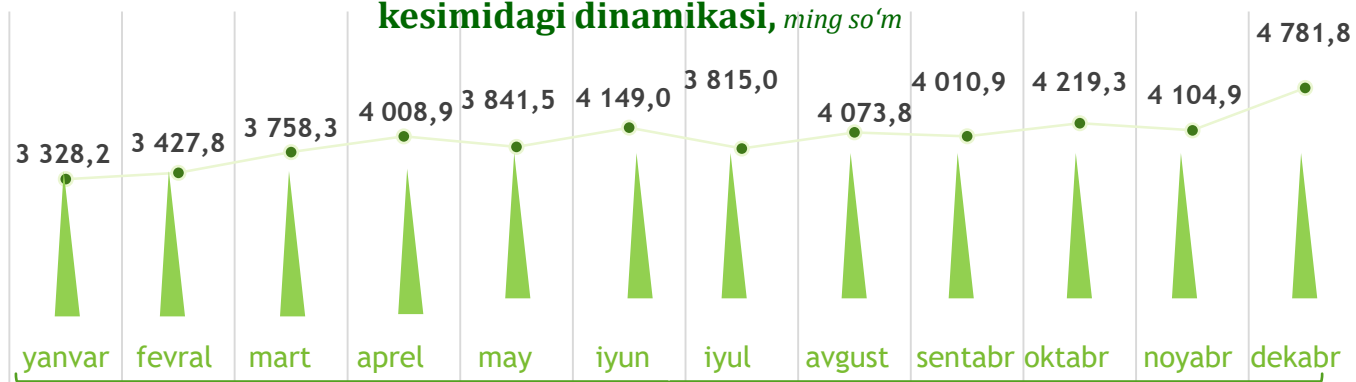
O'rtacha oylik nominal hisoblangan ish haqi tarkibiga qo'shimcha to'lovlar, mukofot pullari, rag'batlantiruvchi to'lovlar, kompensatsiya va ishlamagan vaqti uchun to'lovlar, shuningdek, jismoniy shaxslardan olinadigan daromad solig'i va kasaba uyushmasiga ajratmalar kiradi.

## O'rtacha oylik ish haqining tarmoqlar bo'yicha o'zgarish dinamikasi, yanvar-dekabr, ming so'm



## 2023 - yil o'rtacha oylik ish haqining oylar

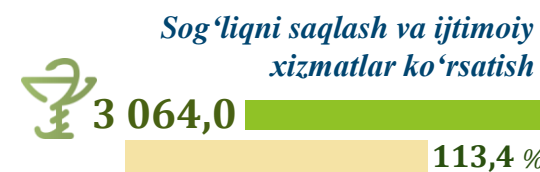
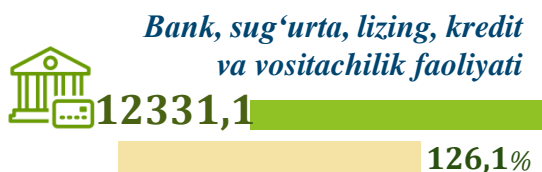
kesimidagi dinamikasi, ming so'm



2023 - yil

## Iqtisodiy faoliyat turlari kesimida o'rtacha

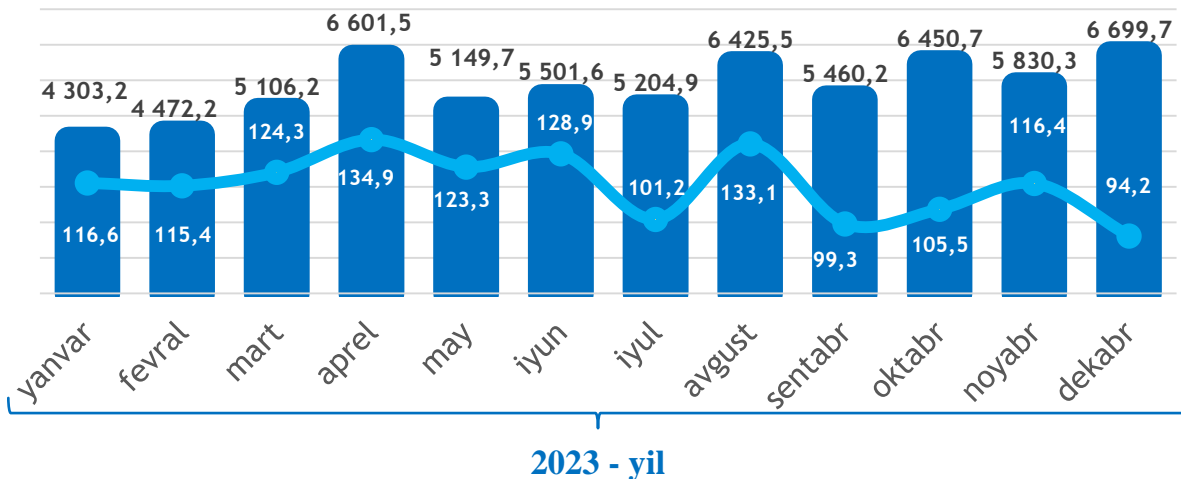
oylik ish haqi, ming so'm



2023 - yil yanvar-dekabr oylarida iqtisodiy faoliyat turlari bo'yicha o'rtacha oylik ish haqining eng yukori ko'rsatkichi – axborot va aloqa sohasi to'g'ri kelib, o'tgan yilning mos davriga nisbatan o'sish darajasi **202,0 %** ni tashkil etdi.

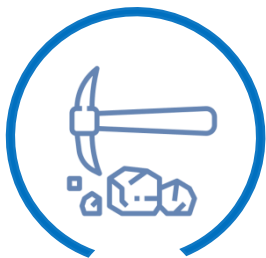
Shuningdek, yuqori o'sish bank, sug'urta, lizing, kredit va vositachilik faoliyati sohasiga to'g'ri kelib **126,1 %**, tashish va saqlash sohasi **193,8 %**, savdo sohasi **139,4 %**, sanoat sohasi **116,6 %**, sog'liqni saqlash va ijtimoiy xizmatlar ko'rsatish sohasi **113,4 %**, ta'lim sohasida **113,3 %** hamda qurilish sohasi **131,9 %** ga o'sganligini ko'rishimiz mumkin.

## SANOAT SOHASIDA O‘RTACHA OYLIK ISH HAQI



■ ming so‘m    ● o‘tgan yilning mos davriga nisbatan o‘shish sur‘ati, % da

### Sanoatning asosiy tarmoqlari bo‘yicha o‘rtacha oylik ish haqi, ming so‘m



**4 641,7**

Tog‘-kon sanoati va  
ochiq konlarni ishlash



**5 737,4**

Ishlab chiqarish  
sanoati



**2 538,6**

Suv bilan ta‘minlash,  
kanalizatsiya tizimi,  
chiqindilarni yig‘ish  
va utilizatsiya qilish



**6 714,3**

Elektr, gaz, bug‘  
bilan ta‘minlash va  
havoni konditsiyalash

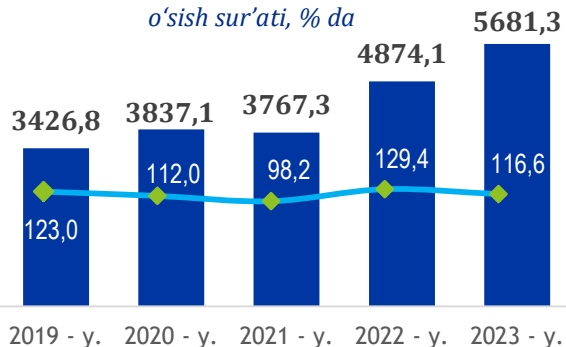
Sanoatning asosiy tarmoqlari bo‘yicha o‘rtacha oylik ish haqining eng yuqori ko‘rsatkichi tog‘-kon sanoati va ochiq konlarni ishlash (**4 641,7 ming so‘m**), elektr, gaz, bug‘ bilan ta‘minlash va havoni konditsiyalash tarmog‘i (**6 714,3 ming so‘m**) hamda ishlab chiqarish sanoati (**5 737,4 ming so‘m**) da kuzatildi.

## Sanoat sohasida shahar va tumanlar bo'yicha ish haqi

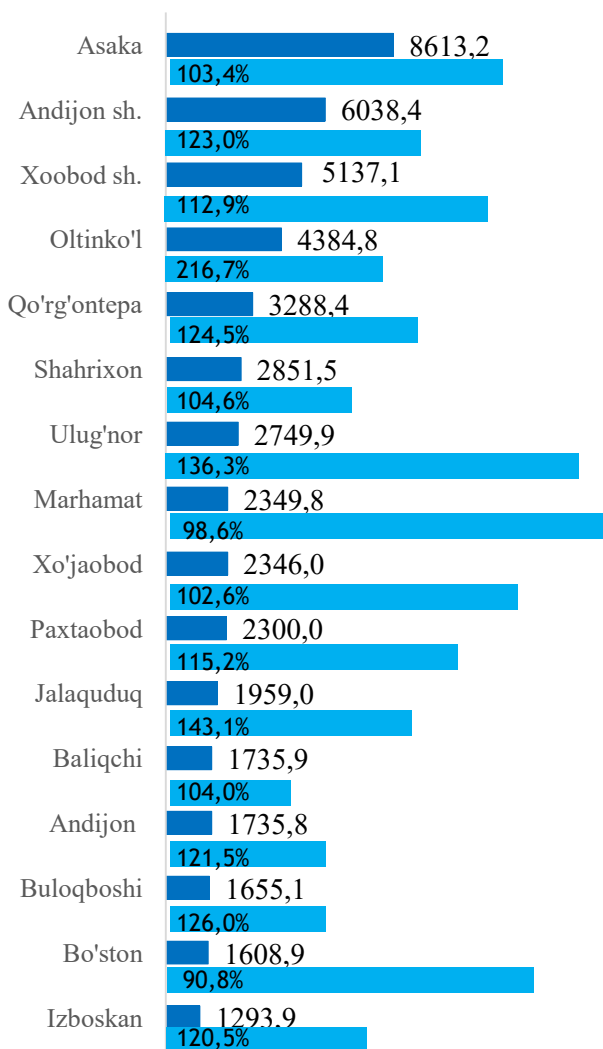


### O'rtacha oylik ish haqining yillar kesimidagi dinamikasi, ming so'm

o'tgan yilning mos davriga nisbatan o'sish sur'ati, % da



### Hududlar kesimida

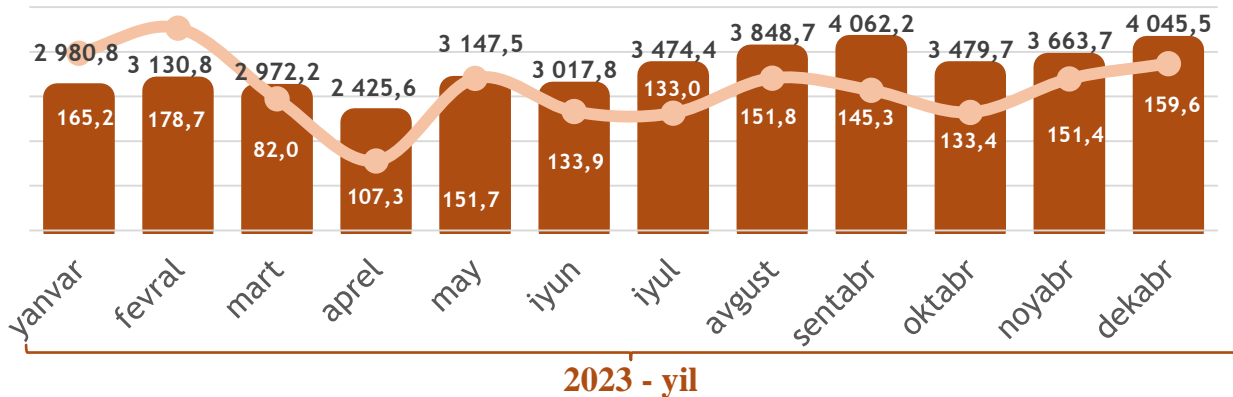


ming so'm      o'sish sur'ati

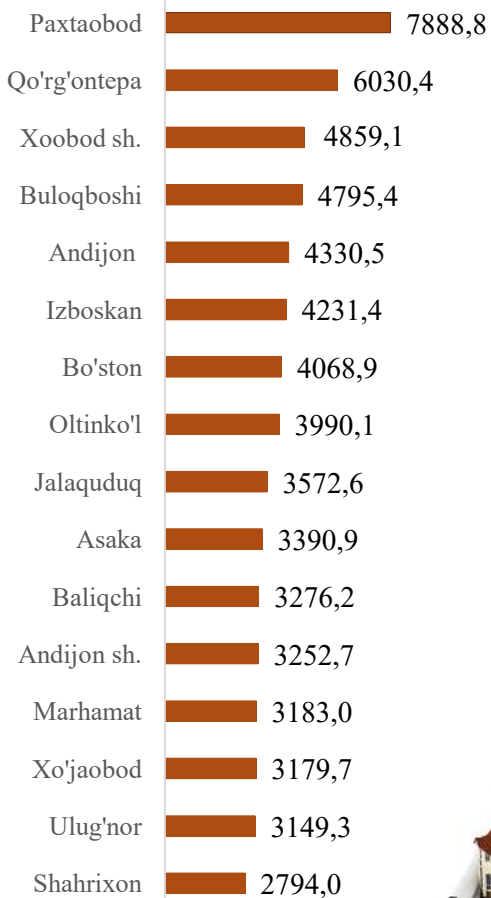
Sanoat iqtisodiy faoliyat turi bo'yicha o'rtacha oylik ish haqining eng yuqori ko'rsatkichi Asaka tumani (**8613,2 ming so'm**), Andijon shahri (**6038,4 ming so'm**), Xonobod shahri (**5137,1 ming so'm**), hamda Oltinkol tumanida (**4384,8 ming so'm**), Qo'rg'ontepa tumanida (**3288,4 ming so'm**) kuzatildi.

## QURILISH SOHASIDA O'RTACHA OYLIK ISH HAQI

o'tgan yilning mos davriga nisbatan o'sish sur'ati, % da ming so'm



### Hududlar kesimida



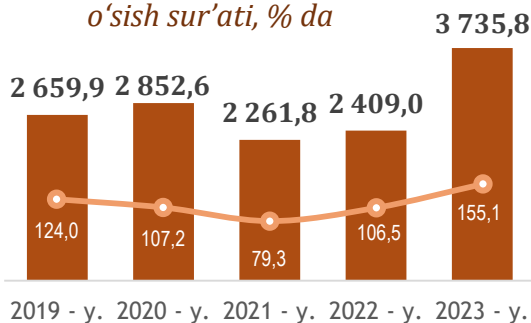
ming so'm



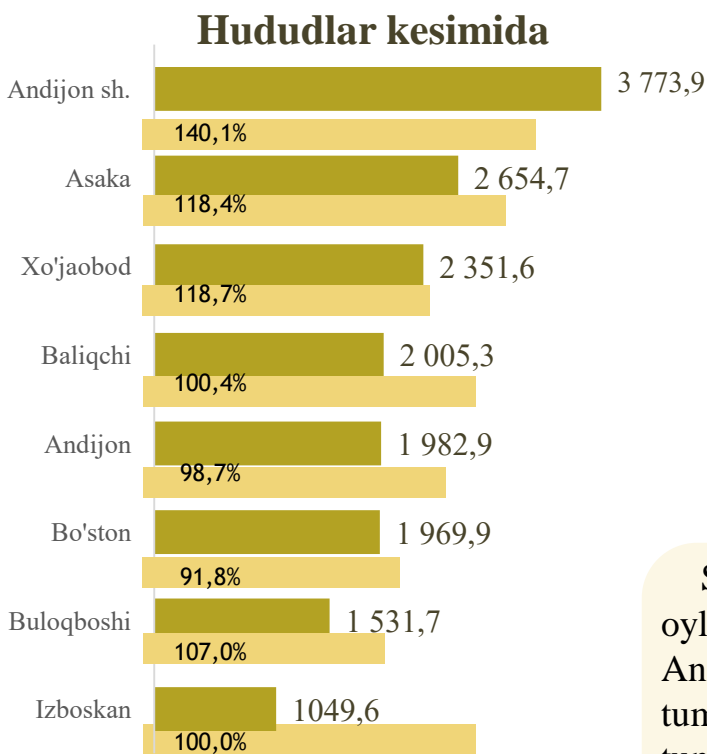
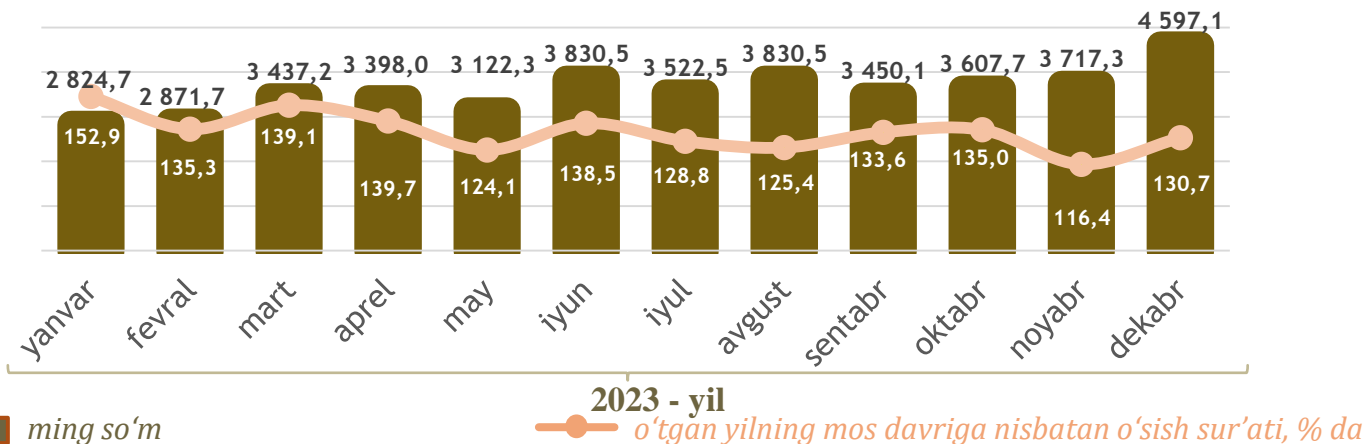
Qurilish faoliyat turi bo'yicha o'rtacha oylik ish haqining eng yuqori ko'rsatkichi Paxtaobod tumani (**7888,8 ming so'm**), Qo'rg'ontepa tumani (**6030,4 ming so'm**), Xonobod shahari (**4859,1 ming so'm**), Buloqboshi tumanida (**4795,4 ming so'm**)da qayd etildi.

### O'rtacha oylik ish haqining yillar kesimidagi dinamikasi, ming so'm

o'tgan yilning mos davriga nisbatan o'sish sur'ati, % da



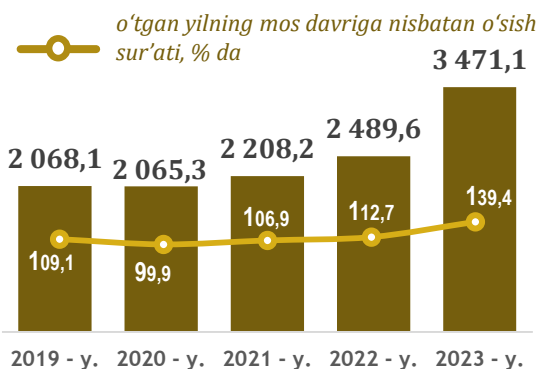
## SAVDO SOHASIDA O'RTACHA OYLIK ISH HAQI



ming so'm

o'sish sur'ati

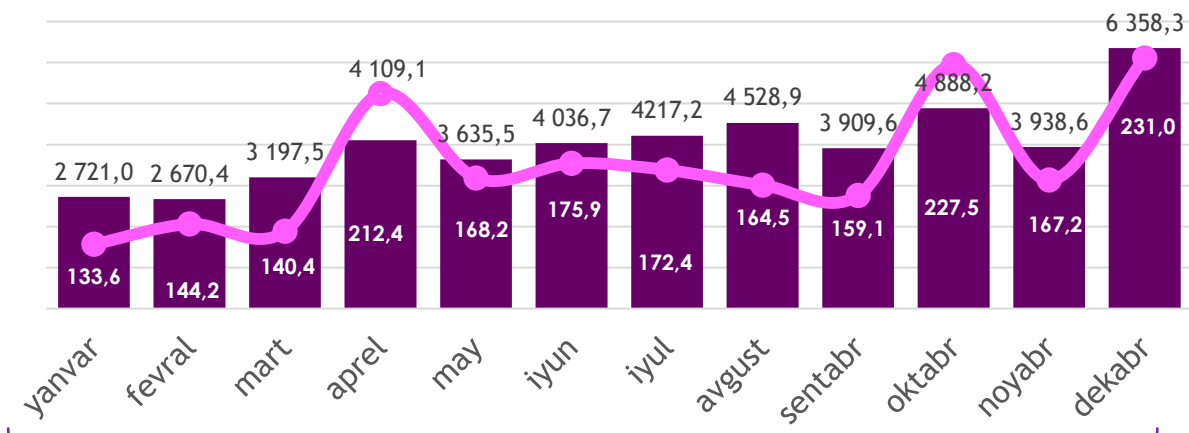
### O'rtacha oylik ish haqining yillar kesimidagi dinamikasi, ming so'm



Savdo faoliyat turi bo'yicha o'rtacha oylik ish haqining eng yuqori ko'rsatkichi Andijon shahri (**3773,9 ming so'm**), Asaka tumani (**2654,7 ming so'm**), Xo'jaobod tumani (**2351,6 ming so'm**), Baliqchi tumani (**2005,3 ming so'm**), Andijon tumani (**1982,9 ming so'm**), Bo'ston tumani (**1969,9 ming so'm**), Buloqboshi tumani (**1531,7 ming so'm**), Izboskan tumani (**1049,6 ming so'm**) kuzatildi.



## TASHISH VA SAQLASH SOHASIDA O'RTACHA OYLIK ISH HAQI



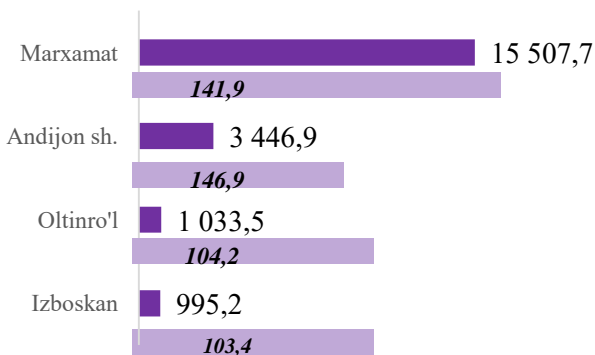
2023 - yil

ming so'mda

o'tgan yilning mos davriga nisbatan o'sish sur'ati, % da

### Tashish va saqlash sohasida tarmoqlar bo'yicha ish haqi o'zgarishi dinamikasi

#### Hududlar kesimida

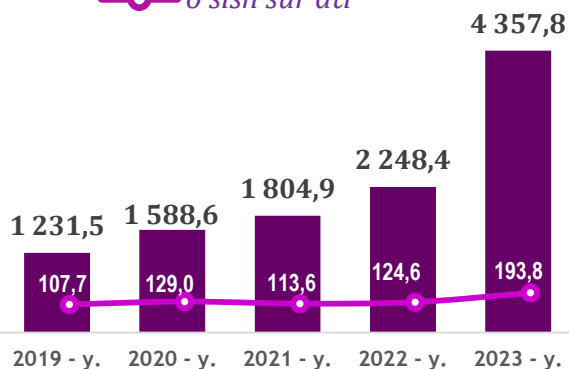


ming so'm

o'sish sur'ati

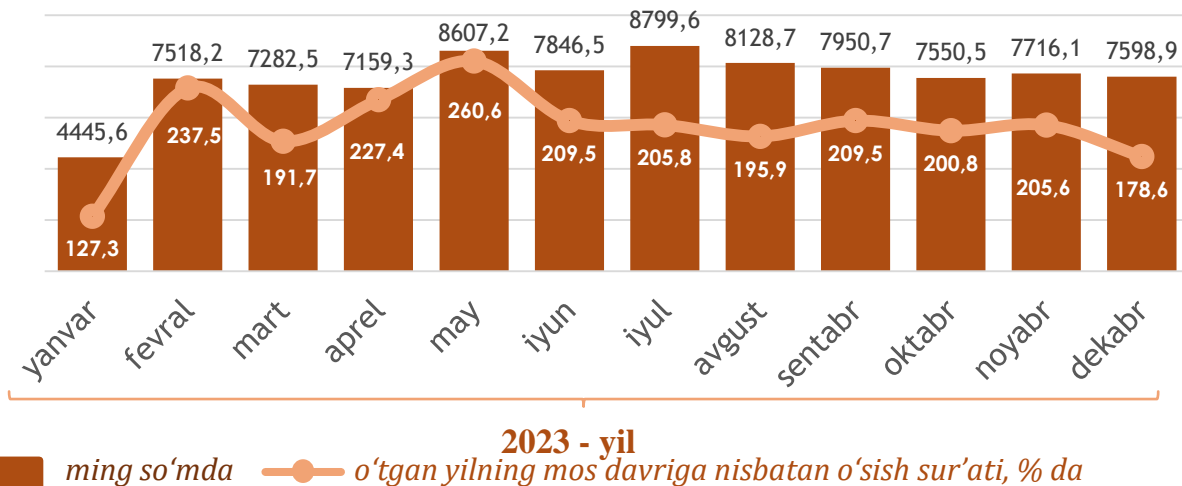
#### O'rtacha oylik ish haqining yillar kesimidagi dinamikasi, ming so'm

o'sish sur'ati

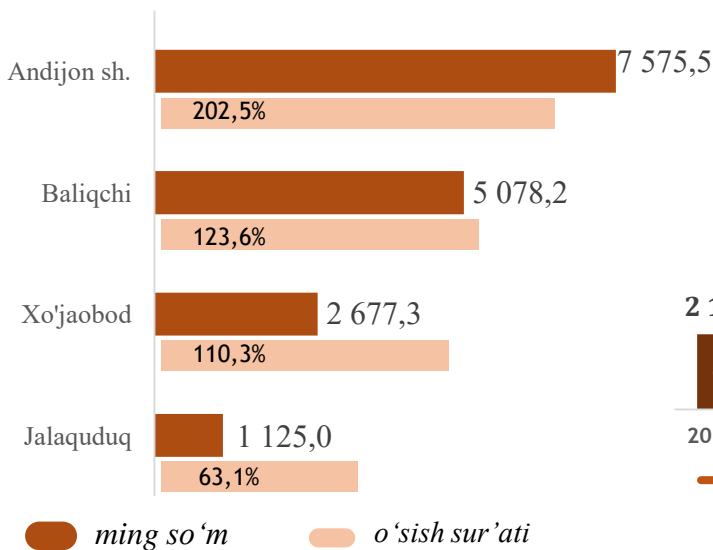


Tashish va saqlash iqtisodiy faoliyat turi bo'yicha o'rtacha oylik ish haqining eng yuqori ko'rsatkichi Marxamat tumani (15507,72 ming so'm), Andijon shahar (3446,9 ming so'm)da, Oltinko'l tumani (1033,5 ming so'm) hamda Izboskan tumanida (995,2 ming so'm)da kuzatildi.

## AXBOROT VA ALOQA SOHASIDA O'RTACHA OYLIK ISH HAQI



### Hududlar kesimida

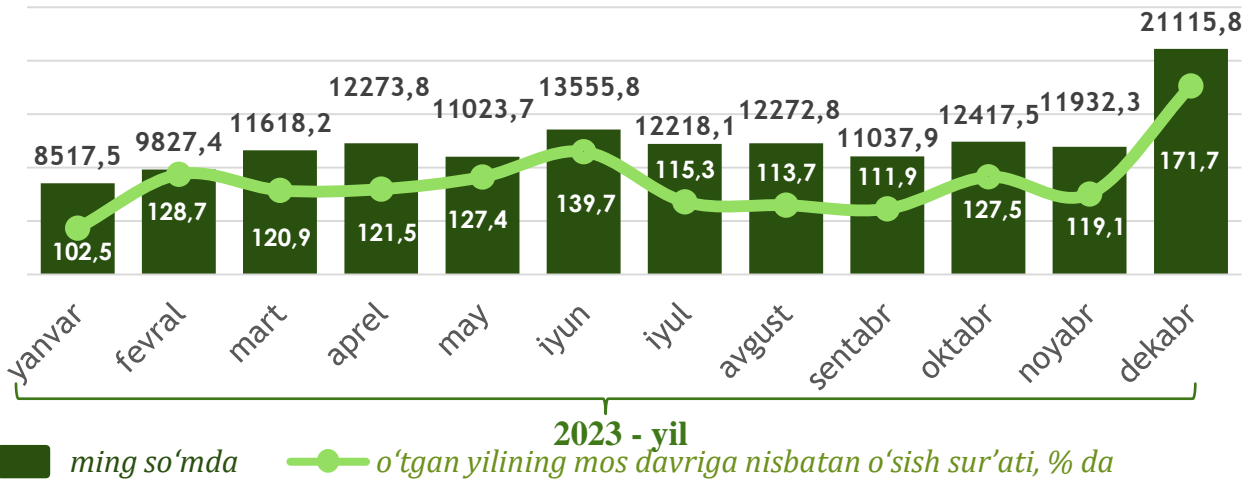


### O'rtacha oylik ish haqining yillar kesimidagi dinamikasi, ming so'm



Tashish va saqlash iqtisodiy faoliyat turi bo'yicha o'rtacha oylik ish haqining eng yuqori ko'rsatkichi Andijon shahar (**7575,5 ming so'm**), Baliqchi tumani (**5078,2 ming so'm**) Xo'jaobod tumani (**2677,3 ming so'm**)da kuzatildi.

## BANK, SUG'URTA, LIZING, KREDIT VA VOSITACHILIK SOHASIDA O'RTACHA OYLIK ISH HAQI



### Hududlar kesimida



15 559,2 ming so'm **124,0** o'sish sur'ati, % da

Asaka tuman



15 333,8 ming so'm **130,6** o'sish sur'ati, % da

Shahrixon tuman

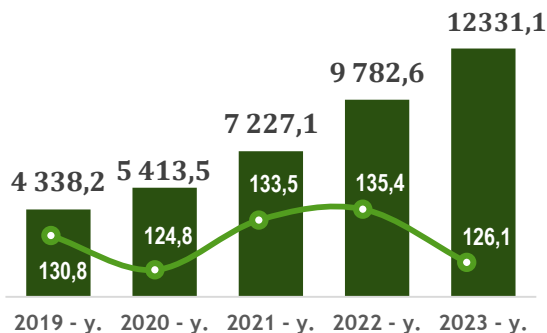


12 201,8 ming so'm **126,0** o'sish sur'ati, % da

Andijon shahar

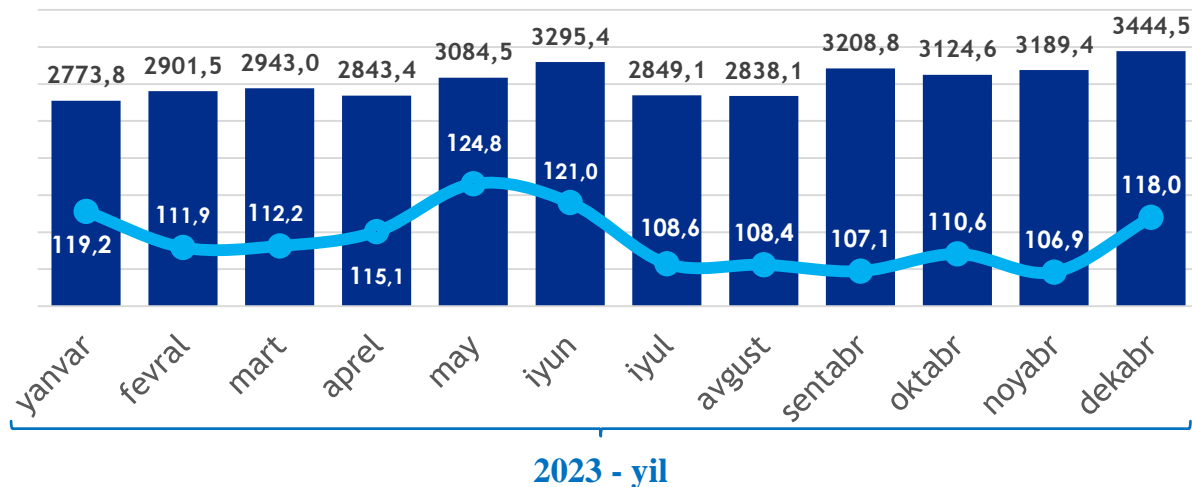
### O'rtacha oylik ish haqining yillar kesimidagi dinamikasi, ming so'm

● o'tgan yilning mos davriga nisbatan o'sish sur'ati, % da



Bank, sug'urta, lizing, kredit va vositachilik faoliyati iqtisodiy faoliyat turi bo'yicha o'rtacha oylik ish haqining ko'rsatkichi Andijon viloyat bo'yicha (12331,1 ming so'm) tashkil qilsa Asaka (15559,2 ming so'm), Shahrixon (15333,8 ming so'm) tuman va Andijon shahri (12201,8 ming so'm) larda kuzatildi.

## TA'LIM SOHASIDA O'RTACHA OYLIK ISH HAQI



■ ming so'mda

● o'tgan yilning mos davriga nisbatan o'sish sur'ati, % da

### Ta'lim sohasining asosiy tarmoqlari bo'yicha o'rtacha oylik ish haqi

Oliy  
ta'lim

**6 970,7**  
ming so'm



**3 368,1**  
ming so'm

Umumiy  
o'rta ta'lim

Texnik va  
professional ta'lim

**3 174,2**  
ming so'm



**1 717,6**  
ming so'm

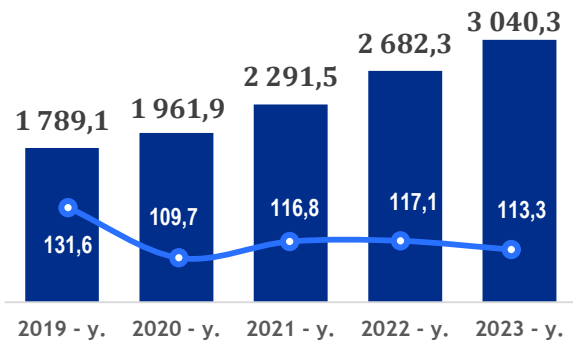
Maktabgacha  
ta'lim

Ta'lim sohasining asosiy tarmoqlari bo'yicha o'rtacha oylik ish haqining eng yuqori ko'rsatkichi oliy ta'lim (**6 970,7 ming so'm**)da, eng past ko'rsatkich esa maktabgacha ta'lim (**1 717,6 ming so'm**)da kuzatildi.

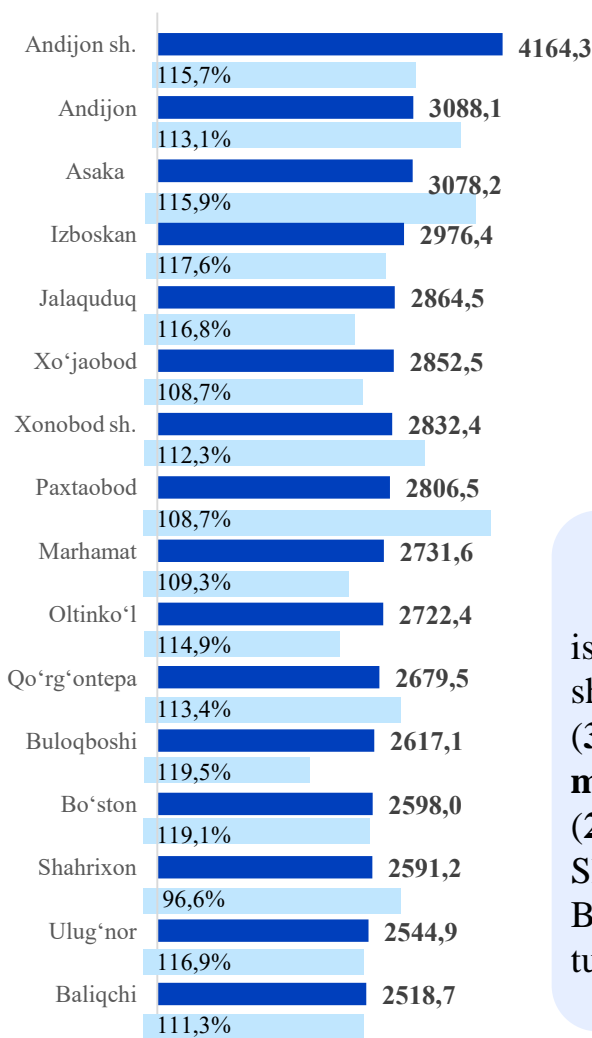
## Ta'lim sohasida shahar va tumanlar bo'yicha ish haqisi



### O'rtacha oylik ish haqining yillar kesimidagi dinamikasi, ming so'm



### Hududlar kesimida



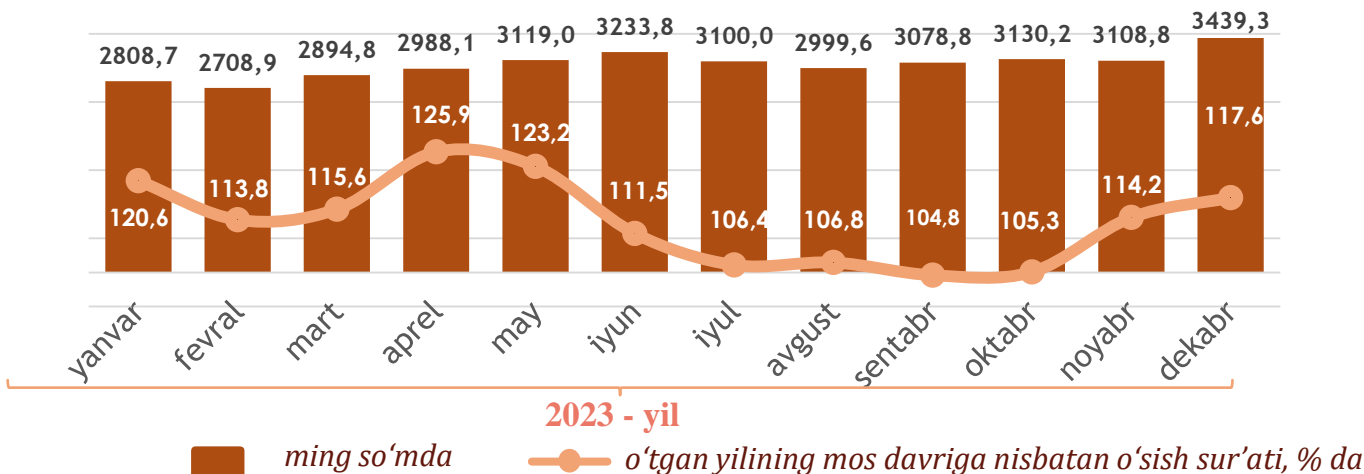
o'tgan yilning mos davriga nisbatan o'sish sur'ati, % da



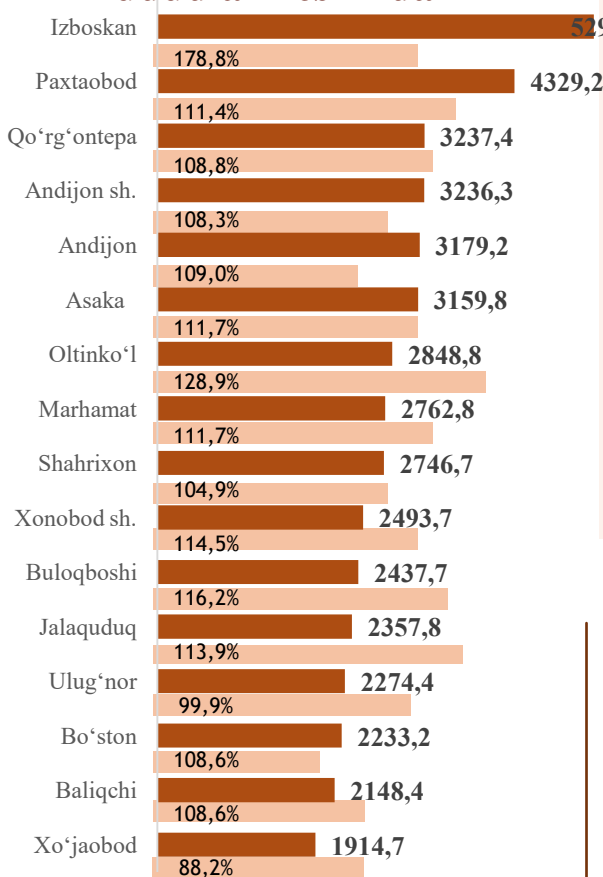
Ta'lim sohasi bo'yicha o'rtacha oylik ish haqining eng yuqori ko'rsatkichi Andijon shahri (**4164,3 ming so'm**), Andijon tumani (**3088,1 ming so'm**), Asaka tumani (**3078,2 ming so'm**), hamda Izboskan tumanlari (**2976,4 ming so'm**)da kuzatildi. Shuningdek, yuqori o'sish sur'ati Buloqboshi tumani (**119,5%**), Bo'ston tumani (**119,1%**) qayd etildi.

ming so'm      o'sish sur'ati

## SOG‘LIQNI SAQLASH VA IJTIMOIIY XIZMATLAR KO‘RSATISH SOHASIDA O‘RTACHA OYLIK ISH HAQI

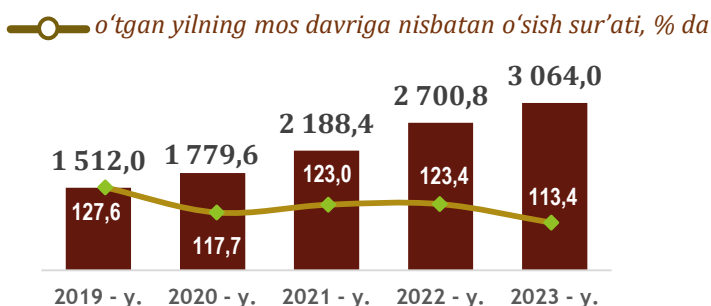


### Hududlar kesimida



Sog‘liqni saqlash va ijtimoiy xizmatlar ko‘rsatish sohasining faoliyati turi bo‘yicha o‘rtacha oylik ish haqining eng yuqori ko‘rsatkichi Izboskan tumani (**5293,7 ming so‘m**), Paxtaobod tumani (**4329,2 ming so‘m**), Qo‘rg‘ontepa tumani (**3237,4 ming so‘m**), Andijon shahri (**3236,3 ming so‘m**) hamda da kuzatildi. Shuningdek, yuqori o‘shish sur‘ati Izboskan tumani (**178,8 %**), Oltinko‘l tumani (**128,9 %**) hamda Buloqboshi tumanida (**116,2 %**) qayd etildi.

### O‘rtacha oylik ish haqining yillar kesimidagi dinamikasi, ming so‘m



## DEMOGRAFIYA VA MEHNAT STATISTIKASI BO'LIMI

**Nominal hisoblangan ish haqi** – ma'lum bir davr (soat, oy, yil) mobaynida xodim tomonidan ishlab chiqarilgan mahsulot (bajarilgan ish yoki ko'rsatilgan xizmat) evaziga ish beruvchilar tomonidan, amaldagi qonun hujjatlariga asoslangan holda soliq va boshqa to'lovlarni o'z ichiga oluvchi yollanma xodimning mehnatiga haq to'lash tarzida jismoniy shaxsga pul shaklida hisoblangan daromadlardan iborat.



Tel.: 74 228-30-54