



ANDIJON VILOYATI STATISTIKA BOSHQARMASI



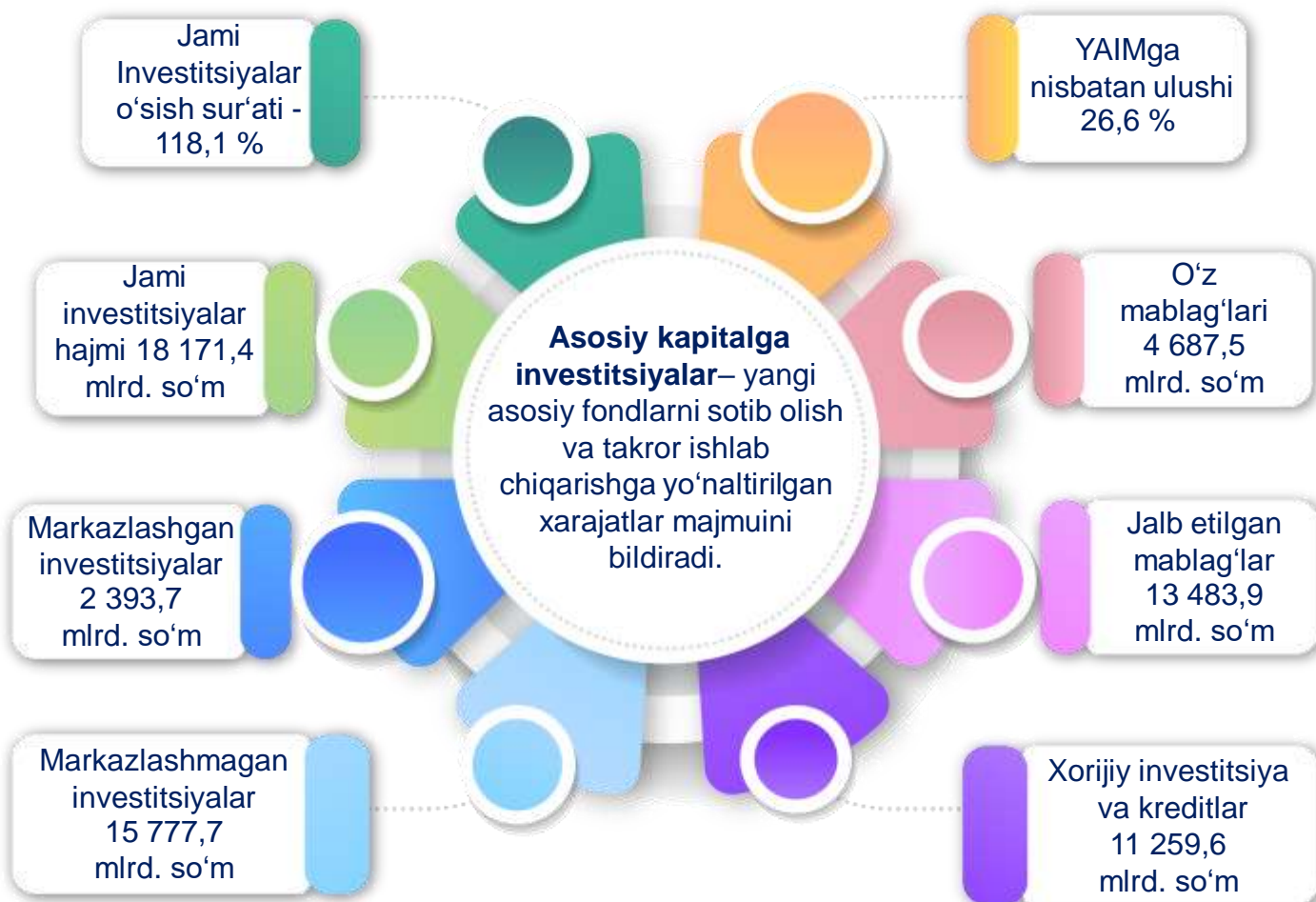
ANDIJON VILOYATIDA ASOSIY KAPITALGA INVESTITSİYALAR

2023-yil yanvar-dekabr

2023-yil yanvar-dekabr oylarida 18 171,4 mlrd. so‘m asosiy kapitalga investitsiyalar o‘zlashtirilib, 2022-yilning mos davriga nisbatan 118,1 % ni tashkil etdi.

Asosiy kapitalga investitsiyalarning tarkibida 74,2% yoki 13 483,9 mlrd. so‘m investitsiyalar jalb etilgan mablag‘lar hisobidan moliyalashtirilgan bo‘lsa, korxonalar, tashkilotlar va aholining o‘z mablag‘lari hisobidan 25,8 % yoki 4 687,5 mlrd. so‘m moliyalashtirildi.

Shuningdek, markazlashgan moliyalashtirish manbalari hisobidan asosiy kapitalga investitsiyalar hajmi 2 393,7 mlrd. so‘mni tashkil etgan bo‘lsa, markazlashmagan moliyalashtirish manbalari hisobidan 15 777,7 mlrd. so‘m investitsiyalar o‘zlashtirildi.



Tuman va shaharlar kesimida asosiy kapitalga investitsiyalar

	Jami		shu jumladan: xorijiy investitsiya va kreditlar	
	mlrd. so'm	o'sish sur'ati % da	mlrd. so'm	o'sish sur'ati % da
Andijon viloyati	18 171,4	118,1	11259,6	151,6
Andijon sh.	3 314,2	102,6	1 479,1	114,4
Xonobod sh.	203,8	61,1	43,6	22,4
Oltinko'l	737,2	61,7	124,0	2,3 m.
Andijon	1 003,7	110,8	426,1	2,2 m.
Baliqchi	693,2	118,0	457,8	129,1
Bo'ston	214,8	86,5	62,4	60,7
Buloqboshi	6 145,5	3,4 m.	5 951,9	3,7 m.
Jalaquduq	708,6	135,2	354,6	2,5 m.
Izboskan	308,4	91,0	121,0	66,7
Ulug'nor	286,4	114,4	164,3	163,6
Qo'rg'ontepa	493,3	81,5	118,0	47,6
Asaka	1 111,7	52,8	676,8	51,1
Marhamat	585,0	115,7	229,3	145,7
Shahrixon	754,9	108,6	300,6	95,4
Paxtaobod	573,1	109,6	187,8	124,9
Xo'jaobod	1 037,6	67,2	562,3	55,1

Moliyalashtirish manbalari bo'yicha asosiy kapitalga investitsiyalar

Hajmi, mlrd. so'm

O'sish sur'ati, % da

1 631,0

Respublika byudjeti

119,4

207,3

Suv ta'minoti va kanalizatsiya tizimlarini rivojlantirish jamg'armasi

52,0

-

Tiklanish va taraqqiyot jamg'armasi

-

555,4

O'zbekiston Respublikasi kafolati ostida xorijiy kreditlar

93,8

2 782,8

Korxonalar mablag'i

78,7

1 904,7

Aholi mablag'lari

92,8

7 501,3

To'g'ridan-to'g'ri xorijiy investitsiyalar

3,4 m.

386,0

Tijorat banklari kreditlari va boshqa qariz mablag'lari

62,6

3 202,9

Kafolatlanmagan va boshqa xorijiy investitsiya va kreditlar

69,0

Moliyalashtirish manbalari bo'yicha asosiy kapitalga investitsiyalar, jamiga nisbatan, % da

Andijon viloyati

9,0

Respublika byudjeti mablag'i



1,1

Suv ta'minoti va kanalizatsiya tizimini rivojlantirish jamg'armasi

-

Tiklanish va taraqqiyot jamg'armasi

3,1

O'zbekiston Respublikasi kafolati ostida bo'lgan xorijiy kreditlar

15,3

Korxonalar o'z mablag'i

10,5

Aholi mablag'lari

58,9

To'g'ridan-to'g'ri xorijiy investitsiya va kreditlar

2,1

Tijorat banklari kreditlari va boshqa qarz mablag'lari

2023- yil yanvar-dekabr oylarida korxonalar va tashkilotlarning o'z mablag'lari hisobidan moliyalashtirilgan asosiy kapitalga investitsiyalar – 2 782,8 mlrd. so'm yoki jami asosiy kapitalga investitsiyalarning 15,3 % ini tashkil etdi. Aholi mablag'lari hisobidan jami asosiy kapitalga investitsiyalarning 10,5 % yoki 1 904,7 mlrd. so'mi o'zlashtirildi.

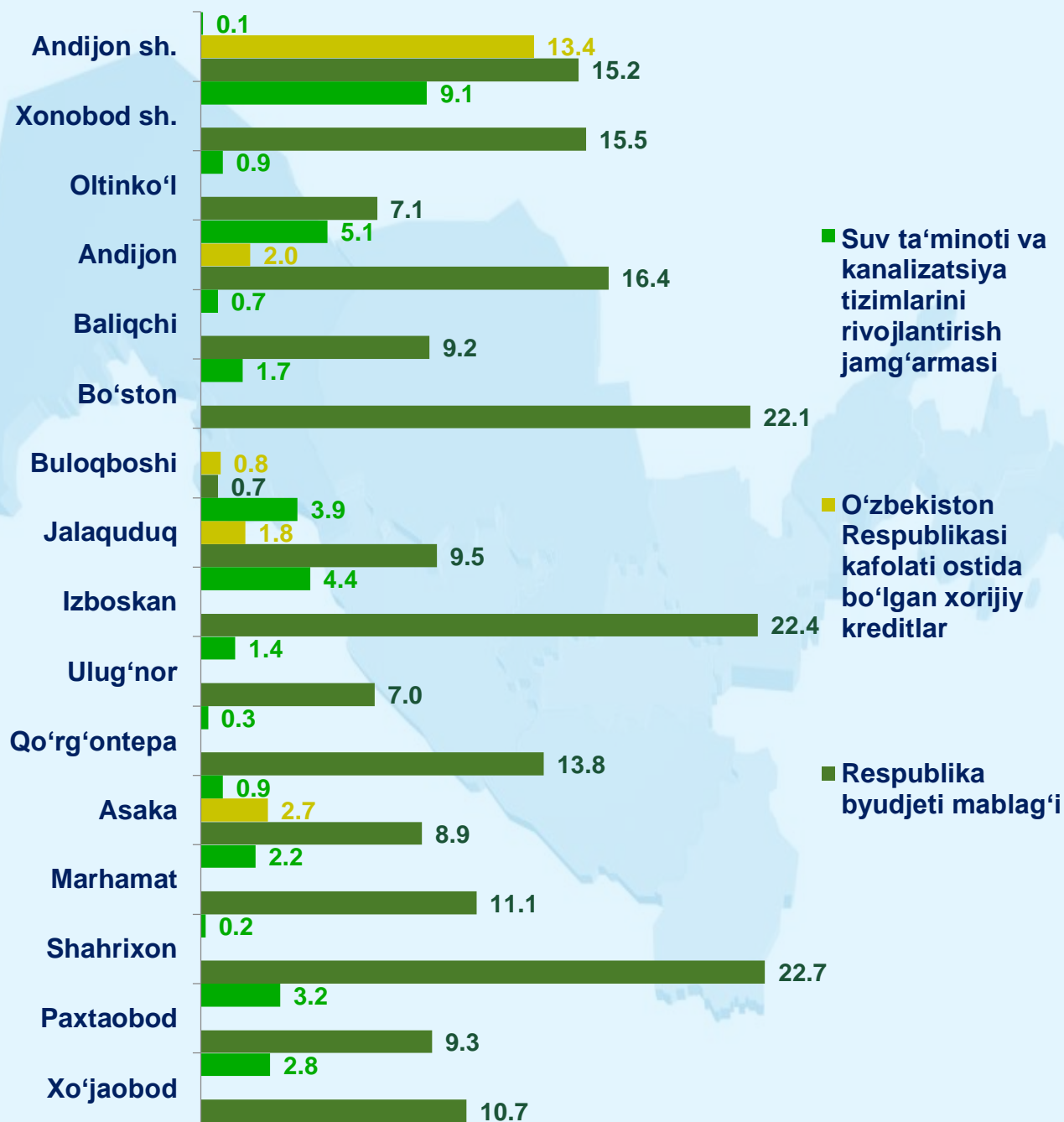
To'g'ridan-to'g'ri xorijiy investitsiyalar va kreditlar hisobidan o'zlashtirilgan investitsiyalar hajmi 10 704,1 mlrd. so'mni yoki 58,9 % ni tashkil etdi.

Shuningdek, tijorat banklari kreditlari va boshqa qarz mablag'lari hisobidan 386,0 mlrd. so'm, O'zbekiston Respublikasi kafolati ostidagi xorijiy kreditlar 555,4 mlrd. so'm, Respublika byudjeti 1 631,0 mlrd. so'm, Suv ta'minoti va kanalizatsiya tizimlarini rivojlantirish jamg'armasi tomonidan 207,3 mlrd. so'm miqdorida asosiy kapitalga investitsiyalar o'zlashtirildi.

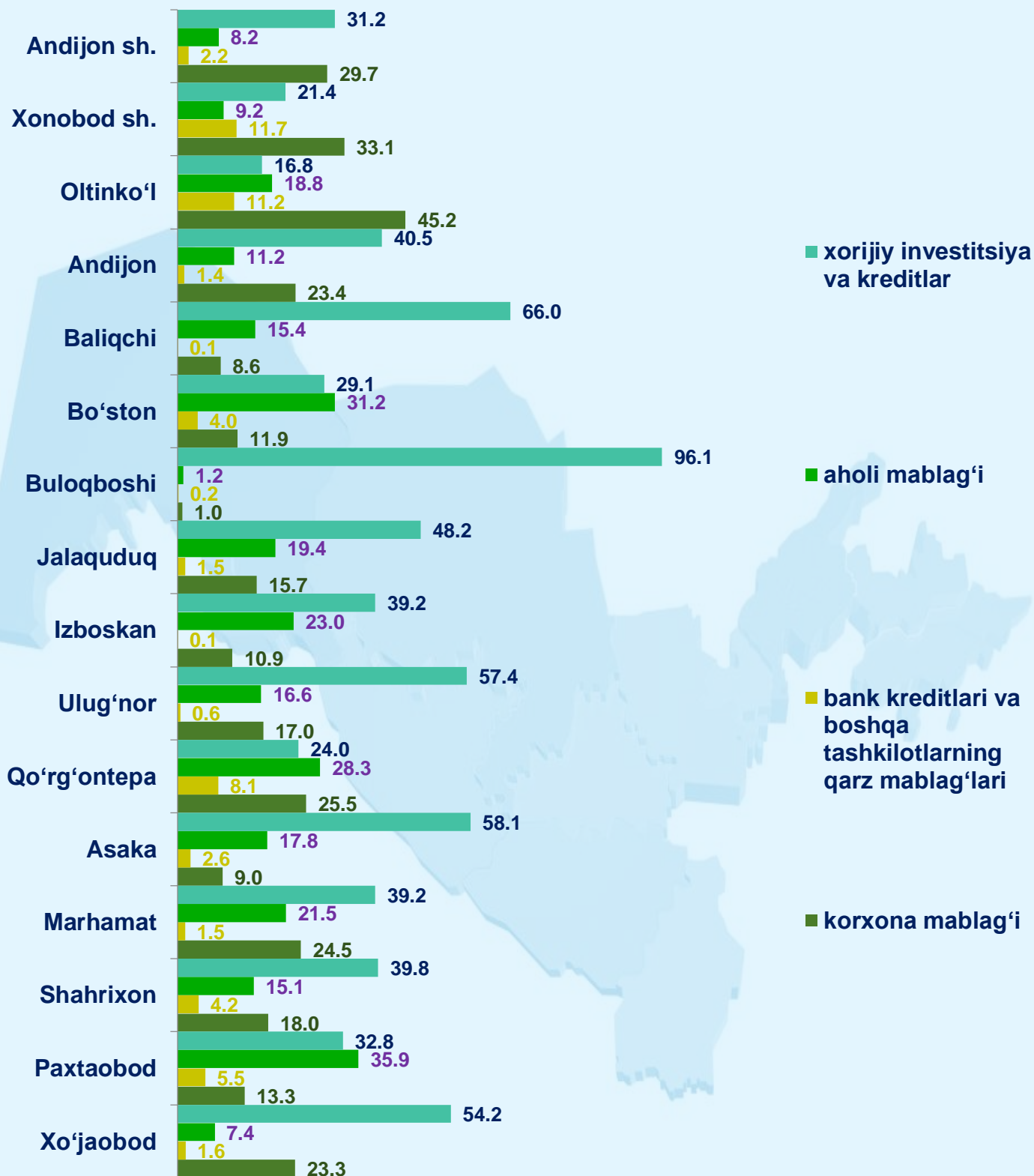
Moliyalashtirish manbalari bo'yicha asosiy kapitalga investitsiyalar, jamiga nisbatan, % da



Asosiy kapitalga investitsiyalarning statistik hisobi, qo'shimcha qiymat solig'ini qo'shgan holda, hisobot davrida amaldagi narxlarda, to'lov amalga oshirilgan paytdan qat'iy nazar, haqiqatda o'zlashtirilgan hajm miqdorida amalga oshiriladi.



Moliyalashtirish manbalari bo'yicha asosiy kapitalga investitsiyalar, jamiga nisbatan, % da





Andijon viloyati bo'yicha asosiy kapitalga investitsiyalarning texnologik tarkibida mashina, uskuna va inventarlarga 5 150,9 mlrd. so'm investitsiyalar o'zlashtirilgan bo'lib, jami investitsiyalarning 28,4 % ini tashkil etdi, qurilish-montaj ishlari bo'yicha 12 141,9 mlrd. so'm (jami investitsiyalardagi ulushi 66,8 %) va boshqa xarajatlarga 878,6 mlrd. so'm (4,8 %) o'zlashtirildi.

Hududlar kesimida jami asosiy kapitalga investitsiyalar hajmida qurilish-montaj ishlarining ulushi bo'yicha eng yuqori ko'rsatkich Buloqboshi tumanida kuzatildi – 98,2 % yoki 6 035,3 mlrd. so'm.

Qurilish-montaj ishlarining ulushi bo'yicha eng quyi daraja Asaka tumanida kuzatilib, 32,5 % ni yoki 361,2 mlrd. so'mni tashkil etdi. Shuningdek, Andijon shahrida mashina, uskunalar va inventarlarga xarajatlar bo'yicha eng yuqori ko'rsatkich – 62,4 % yoki 2 067,1 mlrd. so'mni tashkil etdi.



Asosiy kapitalga investitsiyalarning takror ishlab chiqarish tarkibi, jamiga nisbatan % da



Asosiy kapitalga investitsiyalarning texnologik tarkibi, jamiga nisbatan % da

Asosiy kapitalga investitsiyalar – yangi asosiy fondlarni sotib olish va takror ishlab chiqarishga yo'naltirilgan xarajatlar majmuini bildiradi.

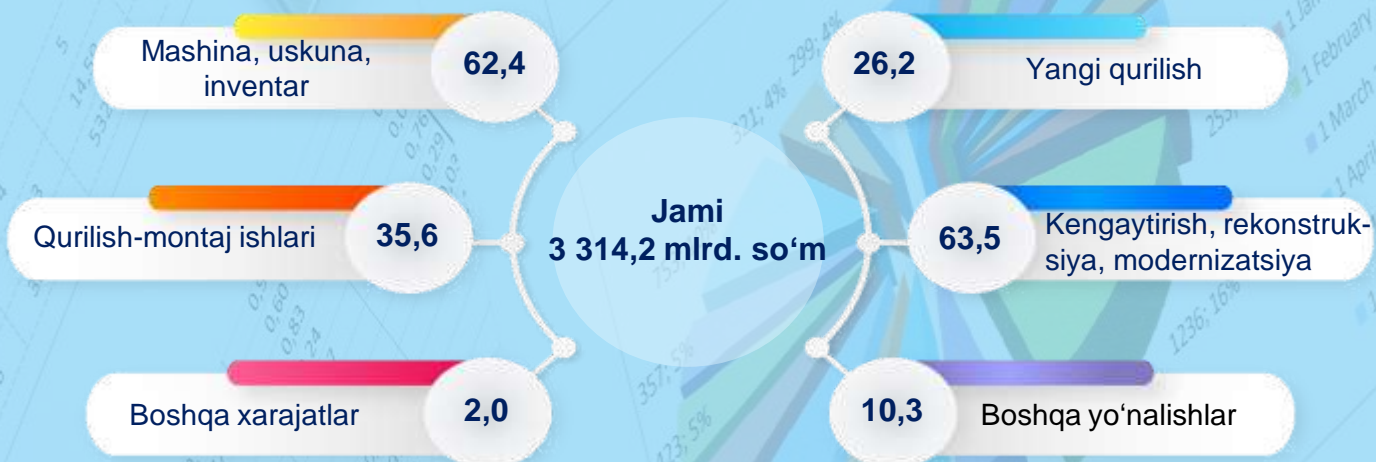


Asosiy kapitalga investitsiyalarning takror ishlab chiqarish va texnologik tarkibi, jamiga nisbatan % da

Andijon viloyati



Andijon shahri



Xonobod shahri

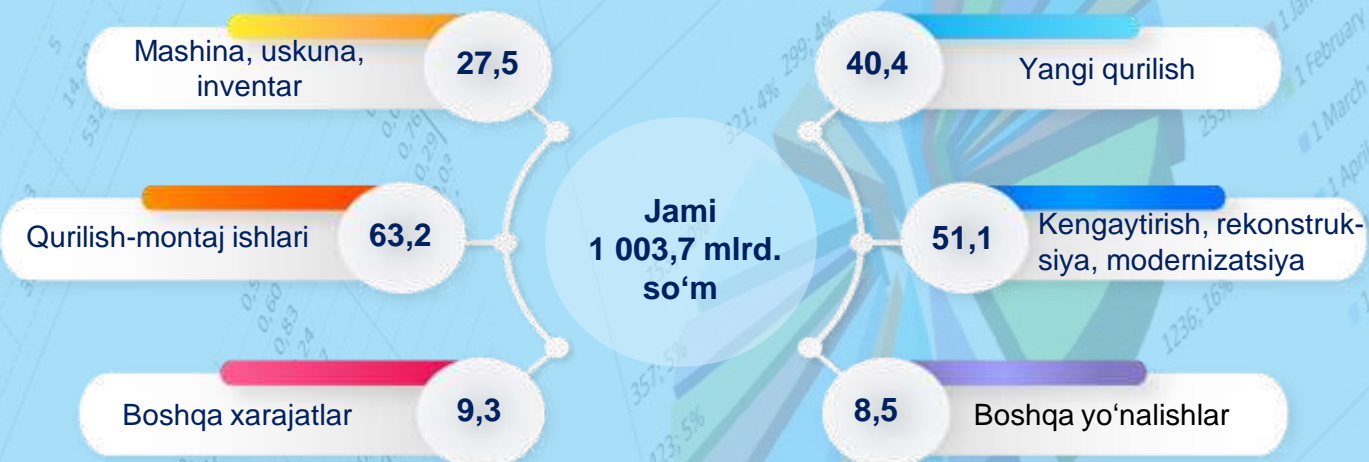


Asosiy kapitalga investitsiyalarning takror ishlab chiqarish va texnologik tarkibi, jamiga nisbatan % da

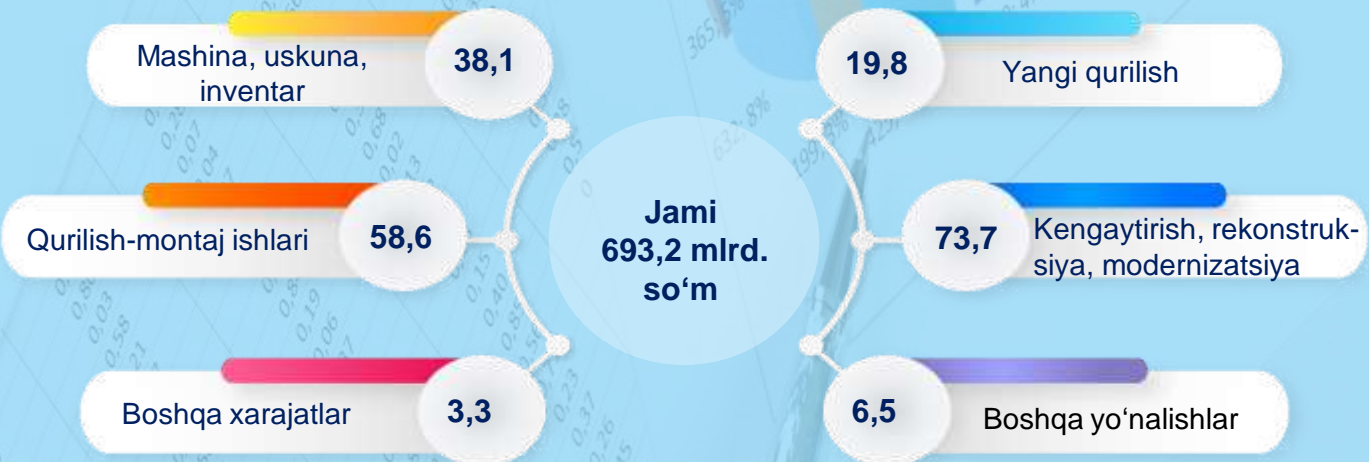
Oltinko'l tumani



Andijon tumani



Baliqchi tumani



Asosiy kapitalga investitsiyalarning takror ishlab chiqarish va texnologik tarkibi, jamiga nisbatan % da

Bo'ston tumani



Buloqboshi tumani



Jalaquduq tumani




Asosiy kapitalga investitsiyalarning takror ishlab chiqarish va texnologik tarkibi, jamiga nisbatan % da

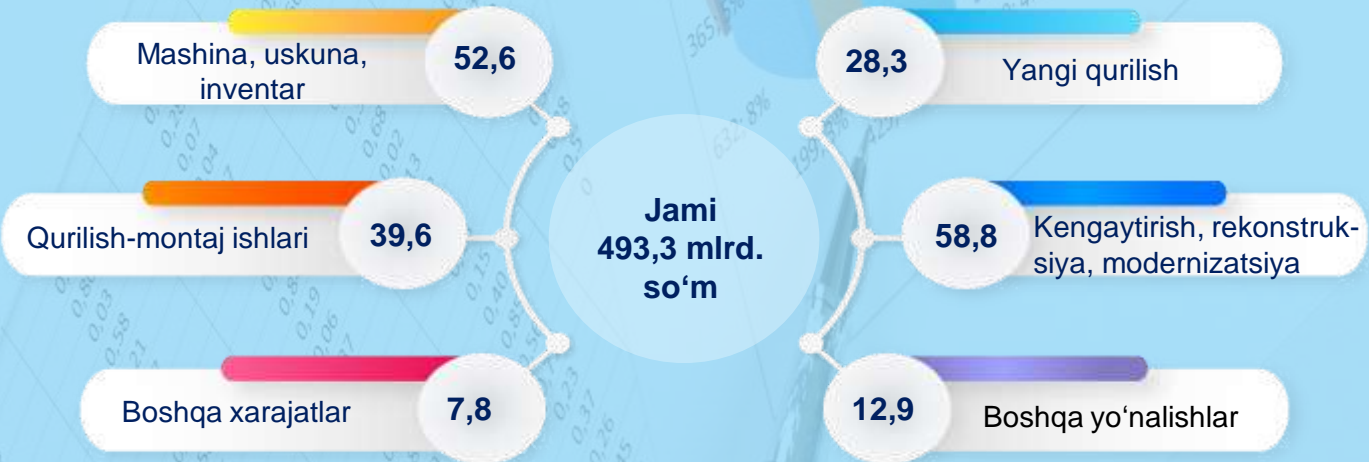
Izboskan tumani



Ulug'nor tumani



Qo'rg'ontepa tumani




Asosiy kapitalga investitsiyalarning takror ishlab chiqarish va texnologik tarkibi, jamiga nisbatan % da

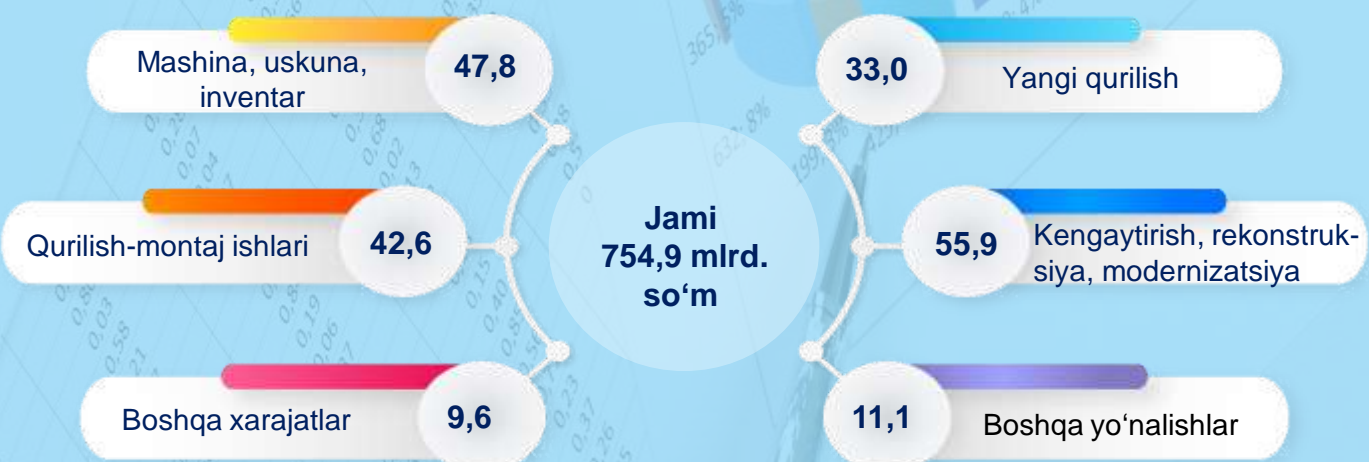
Asaka tumani



Marhamat tumani



Shahrixon tumani




Asosiy kapitalga investitsiyalarning takror ishlab chiqarish va texnologik tarkibi, jamiga nisbatan % da

Paxtaobod tumani



Xo'jaobod tumani



Statistik tahlilni o'tkazish maqsadlarida asosiy kapitalga investitsiyalar quyidagi asosiy kesimlarda shakllanadi: qo'yilma turlari, texnologik, takror ishlab chiqarish tarkiblari, iqtisodiy faoliyat turlari, moliyalashtirish manbalari bo'yicha.



ANDIJON VILOYATIDA IQTISODIY FAOLIYAT TURLARI BO‘YICHA ASOSIY KAPITALGA INVESTITSIYALAR, JAMIGA NISBATAN, % DA

18 171,4 mlrd. so‘m



Turar-joy qurilishi

asosiy kapitalga o‘zlashtirilgan investitsiyalar hajmi **1 536,8 mlrd. so‘m** Jamiga nisbatan **8,5 %**

Boshqa faoliyat turlari

asosiy kapitalga o‘zlashtirilgan investitsiyalar hajmi **2 406,8 mlrd. so‘m** Jamiga nisbatan **13,2%**

Qishloq xo‘jaligi

asosiy kapitalga o‘zlashtirilgan investitsiyalar hajmi **878,7 mlrd. so‘m** Jamiga nisbatan **4,8 %**

Axborot va aloqa

asosiy kapitalga o‘zlashtirilgan investitsiyalar hajmi **96,3 mlrd. so‘m** Jamiga nisbatan **0,5 %**

Tog‘-kon sanoati

asosiy kapitalga o‘zlashtirilgan investitsiyalar hajmi **269,0 mlrd. so‘m** Jamiga nisbatan **1,5 %**

Qurilish

asosiy kapitalga o‘zlashtirilgan investitsiyalar hajmi **336,5 mlrd. so‘m** Jamiga nisbatan **1,9 %**

Ta‘lim

asosiy kapitalga o‘zlashtirilgan investitsiyalar hajmi **503,9 mlrd. so‘m** Jamiga nisbatan **2,8%**

Elektr, gaz bilan ta‘minlash

asosiy kapitalga o‘zlashtirilgan investitsiyalar hajmi **1 091,8 mlrd. so‘m** Jamiga nisbatan **6,0 %**

Sog‘liqni saqlash

asosiy kapitalga o‘zlashtirilgan investitsiyalar hajmi **311,3 mlrd. so‘m** Jamiga nisbatan **1,7%**

Ishlab chiqarish sanoati

asosiy kapitalga o‘zlashtirilgan investitsiyalar hajmi **10 740,3 mlrd. so‘m** Jamiga nisbatan **59,1%**

Asosiy kapitalga xorijiy investitsiya va kreditlar



Ulushi
66,6 %

To'g'ridan-to'g'ri xorijiy investitsiyalar hisobidan moliyalashtirilgan asosiy kapitalga investitsiyalar 7 501,3 mlrd. so'mni yoki, 2022-yilning mos davriga nisbatan 3,4 m.ni tashkil etdi



Ulushi
4,9 %

O'zbekiston Respublikasi kafolati ostidagi xorijiy kreditlar hisobidan moliyalashtirilgan asosiy kapitalga investitsiyalar 555,4 mlrd. so'mni yoki, 2022-yilga nisbatan 93,8% ni tashkil etdi



Ulushi
28,5 %

Kafolatlanmagan xorijiy kreditlar va boshqa xorijiy investitsiyalar hisobidan moliyalashtirilgan asosiy kapitalga investitsiyalar 3 202,9 mlrd. so'mni yoki, 2022-yilga nisbatan 69,0 % ni tashkil etdi

93,8 %

69,0 %

3,4m.

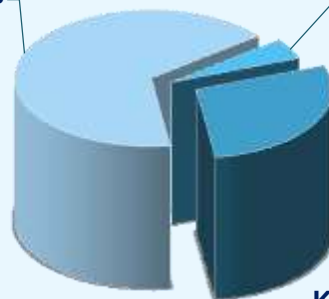
O'z.R. kafolati ostida xorijiy kreditlar

Kafolatlanmagan boshqa investitsiya va kreditlar

To'g'ridan-to'g'ri xorijiy investitsiyalar

To'g'ridan-to'g'ri xorijiy investitsiyalar
66,6 %

O'z.R. kafolati ostidagi xorijiy kreditlar
4,9 %



Kafolatlanmagan boshqa investitsiya va kreditlar
28,5 %

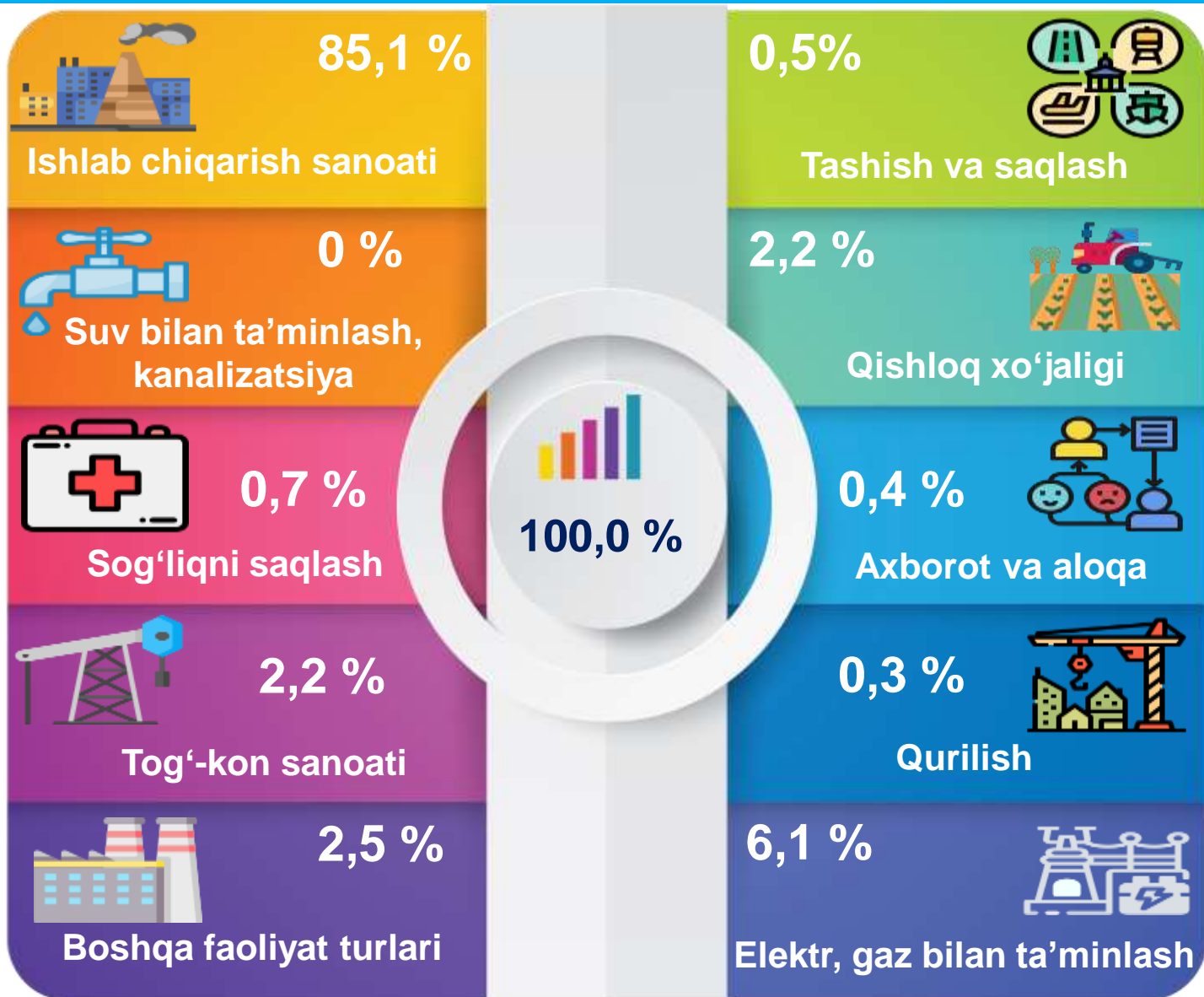
Shahar va tumanlar kesimida asosiy kapitalga xorijiy investitsiya va kreditlar, mlrd. so'm

	To'g'ridan-to'g'ri xorijiy investitsiyalar	O'z.R. kafolati ostida xorijiy kreditlar	Kafolatlanmagan boshqa investitsiya va kreditlar
Andijon viloyati	7 501,3	555,4	3 202,9
Andijon sh.	214,7	444,0	820,4
Xonobod sh.	30,4	-	13,2
Oltinko'l	124,0	-	-
Andijon	264,7	19,8	141,6
Baliqchi	140,9	-	316,9
Bo'ston	11,7	-	50,7
Buloqboshi	5 880,3	48,2	23,4
Jalaquduq	335,7	13,0	5,9
Izboskan	56,3	-	64,7
Ulug'nor	158,5	-	5,8
Qo'rg'ontepa	-	-	118,0
Asaka	25,9	30,4	620,5
Marhamat	58,7	-	170,6
Shahrixon	11,7	-	288,9
Paxtaobod	187,8	-	-
Xo'jaobod	-	-	562,3



To'g'ridan-to'g'ri xorijiy investitsiyalar – ustav kapitalda 10 foizdan kam bo'lmagan ulushga ega xorijiy investorning moliyaviy va nomoliyaviy qo'yilmalaridir.

Iqtisodiy faoliyat turlari bo'yicha xorijiy investitsiya va kreditlar tarkibi



Asosiy kapitalga investitsiyalar **iqtisodiy faoliyat turlari** bo'yicha amaldagi faoliyat turlari tasniflagichiga IFUT-2 ga asosan taqsimlanadi.

Andijon viloyatida ijtimoiy soha obyektlarini ishga tushirish



15,5 km
uzunlikdagi gaz
tarmoqlari ishga
tushirildi

Umumiy maydoni
1 129 ming kv.m
bo'lgan turar joylar
ishga tushirildi



1 007,3 km
uzunlikdagi suv
tarmoqlari ishga
tushirildi



2 090 o'ringa
mo'ljallangan
maktabgacha ta'lim
muassasalari ishga
tushirildi



Qishloq joylarda
732,7 ming kv.m
bo'lgan turar joylar
ishga tushirildi

10 514
o'quvchi o'ringa
mo'ljallangan
umumta'lim maktablari
ishga tushirildi



Investorlar – yuridik va jismoniy shaxslar bo'lib, qarorlarni qabul qiluvchi va o'z mablag'lari, qarz mablag'lari yoki jalb qilingan mablag'larni investitsiya ko'rinishida investitsion loyihalarga kiritishni amalga oshiruvchi hamda ulardan maqsadli foydalanilishini ta'minlab beruvchi investitsion faoliyat subyektlari hisoblanadi.



Shahar va tumanlar kesimida ijtimoiy soha obyektlarini ishga tushirish

	Turar-joylar, ming kv.m	Ulardan: qishloq joylardan ming kv.m	Suv tarmogʻi, km	Gaz tarmogʻi, km
Andijon viloyati	1 129,0	732,7	1 007,3	15,5
Andijon sh.	177,2	-	25,4	0,1
Xonobod sh.	8,2	-	9,8	-
Oltinkoʻl	92,5	55,2	55,8	-
Andijon	68,5	66,4	22,7	-
Baliqchi	59,1	43,8	158,8	5,1
Boʻston	31,4	22,8	6,9	-
Buloqboshi	34,8	22,4	36,6	-
Jalaquduq	80,1	67,4	77,6	-
Izboskan	35,4	26,4	97,5	-
Ulugʻnor	18,0	18,0	6,3	-
Qoʻrgʻontepa	86,9	66,0	67,5	-
Asaka	118,9	89,4	163,6	-
Marhamat	72,0	60,3	81,2	-
Shahrixon	66,0	52,1	96,9	10,3
Paxtaobod	135,6	110,2	52,1	-
Xoʻjaobod	44,4	32,3	48,6	-