

III. QISHLOQ, O‘RMON VA BALIQCHILIK XO‘JALIGI

Dastlabki ma’lumotlarga ko‘ra, 2023-yilning yanvar-dekabr oylarida Qishloq, o‘rmon va baliqchilik xo‘jaligi mahsulot (xizmat)larining umumiy hajmi 43 276,3 mlrd. so‘mni yoki 2022-yilning mos davriga nisbatan 104,0 % ni, shu jumladan, dehqonchilik va chorvachilik, ovchilik va ushbu sohalarda ko‘rsatilgan xizmatlar 41 858,5 mlrd. so‘mni (104,1 %), o‘rmon xo‘jaligi – 1 064,9 mlrd. so‘mni (102,7 %), baliqchilik xo‘jaligi – 352,9 mlrd. so‘mni (101,6 %) tashkil qildi. Respublika qishloq, o‘rmon va baliqchilik xo‘jaligi tarkibida Andijon viloyatining ulushi 10,2 % ni tashkil etdi.



43 276,3

Andijon viloyati bo‘yicha qishloq, o‘rmon va baliqchilik xo‘jaligi mahsulot (xizmat)larining hajmi, mlrd. so‘m

01



41 858,5 **Dehqonchilik va chorvachilik, ovchilik va ushbu sohalarda ko‘rsatilgan xizmatlar**

02



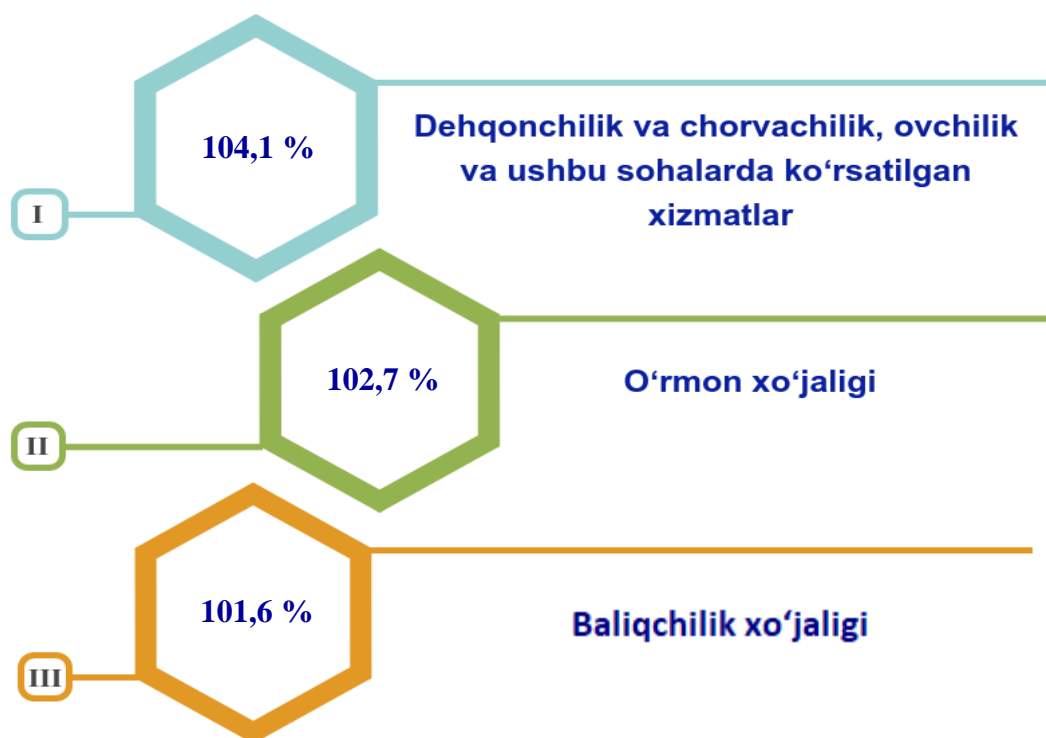
1 064,9 **O‘rmon xo‘jaligi**

03

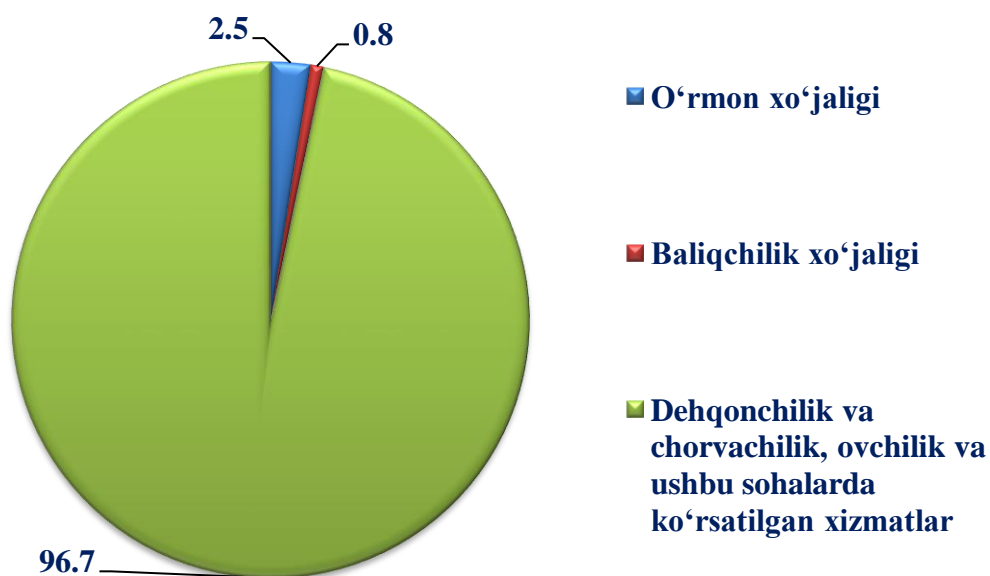


352,9 **Baliqchilik xo‘jaligi**

Qishloq, o‘rmon va baliqchilik xo‘jaligi mahsulot (xizmat)lar hajmining o‘sish sur‘ati

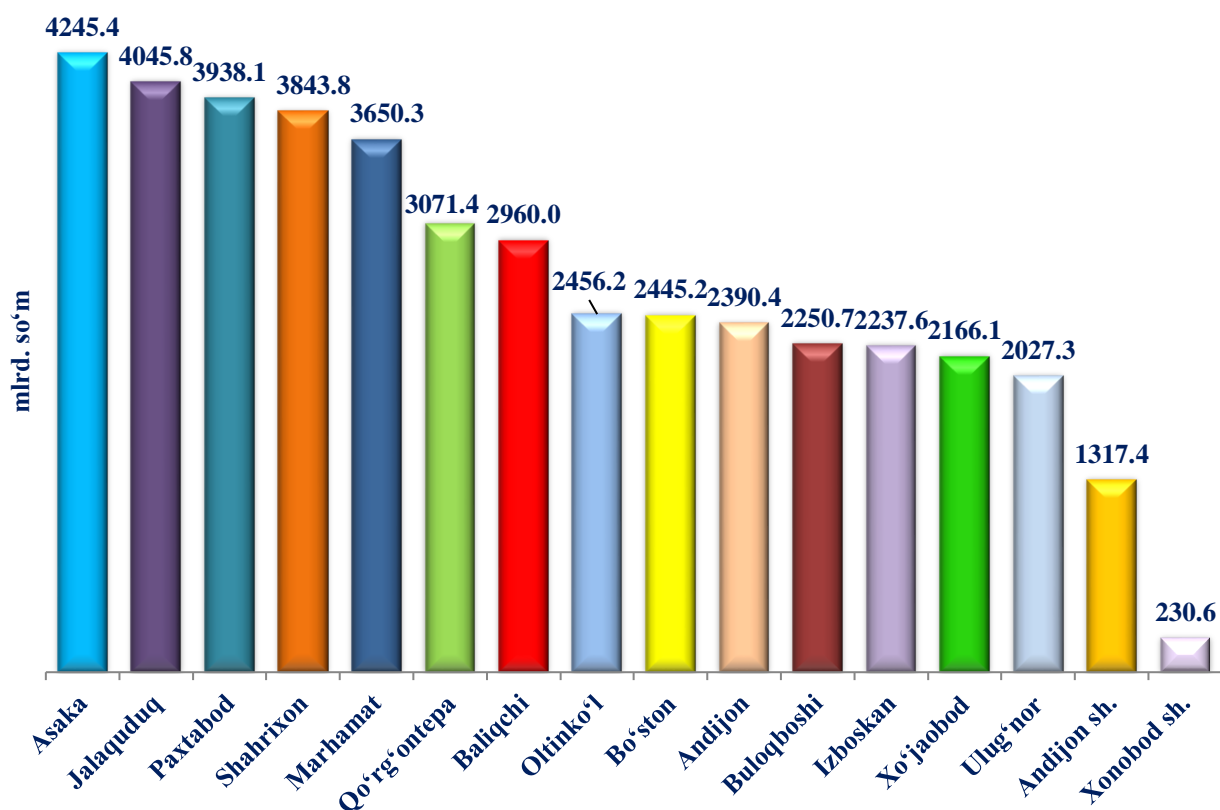


Qishloq, o‘rmon va baliqchilik xo‘jaligi mahsulot (xizmat)lari umumiy hajmining taqsimlanishi, % da



2023-yilning yanvar-dekabr yakunlariga ko‘ra, qishloq, o‘rmon va baliqchilik xo‘jaligi mahsulot (xizmat)lar umumiy hajmining 96,7 foizi dehqonchilik va chorvachilik, ovchilik va ushbu sohalarda ko‘rsatilgan xizmatlarga, 2,5 foizi - o‘rmon xo‘jaligiga, 0,8 foizi - baliqchilik xo‘jaligiga to‘g‘ri keladi.

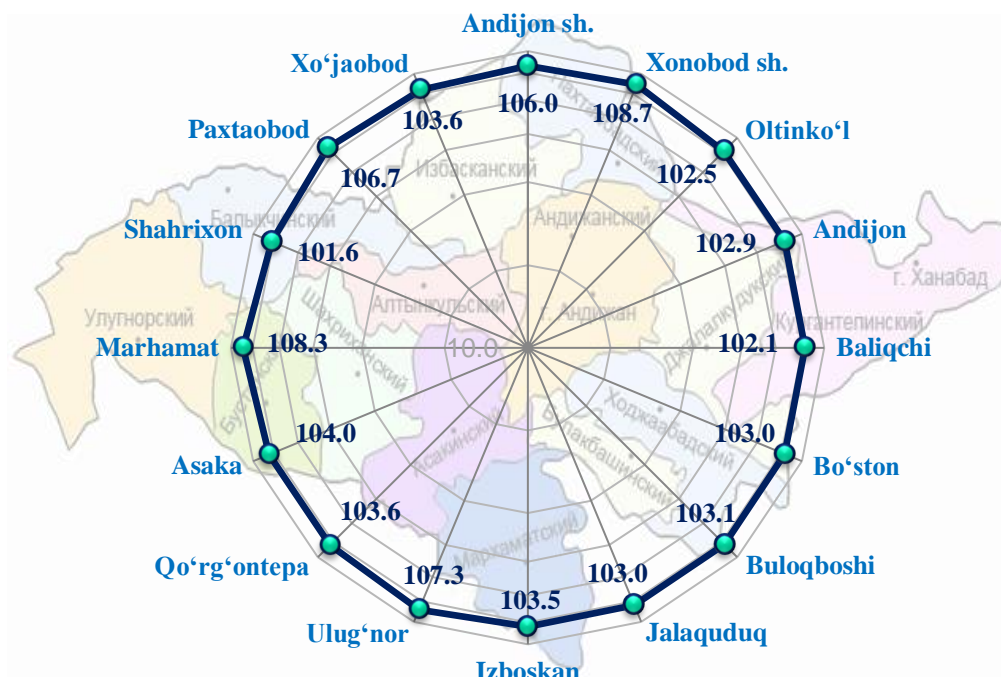
Shahar va tumanlar kesimida qishloq, o‘rmon va baliqchilik xo‘jaligi mahsulot (xizmat)larining hajmi



2023-yilning yanvar-dekabr oylarida, shahar va tumanlar kesimida qishloq, o‘rmon va baliqchilik xo‘jaligi mahsulot (xizmat)larining eng yuqori hajmi Asaka (4 245,4 mlrd. so‘m) va Jalaquduq (4 045,8 mlrd. so‘m) tumanlarida qayd etildi.

Aksincha kam hajmga ega hududlarga Xonobod (230,6 mlrd. so‘m) va Andijon shaharlari (1 317,4 mlrd. so‘m)ni keltirib o‘tish mumkin.

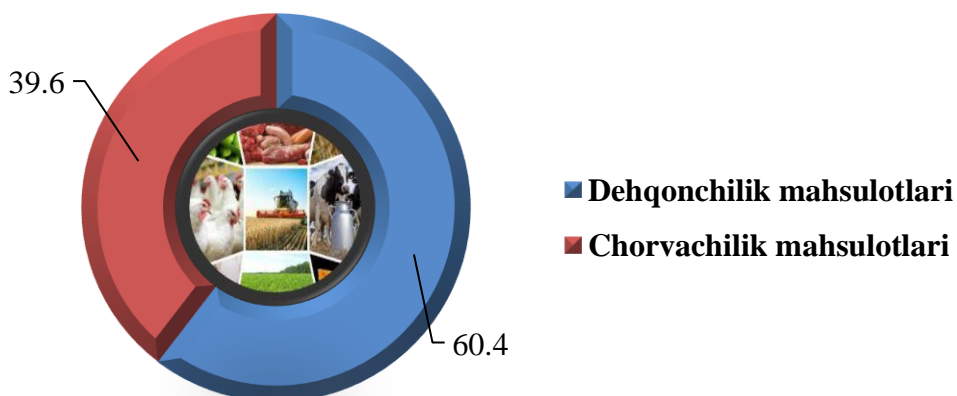
Hududlar bo'yicha qishloq, o'rmon va baliqchilik xo'jaligi mahsulot (xizmat)larining o'sish sur'atlari



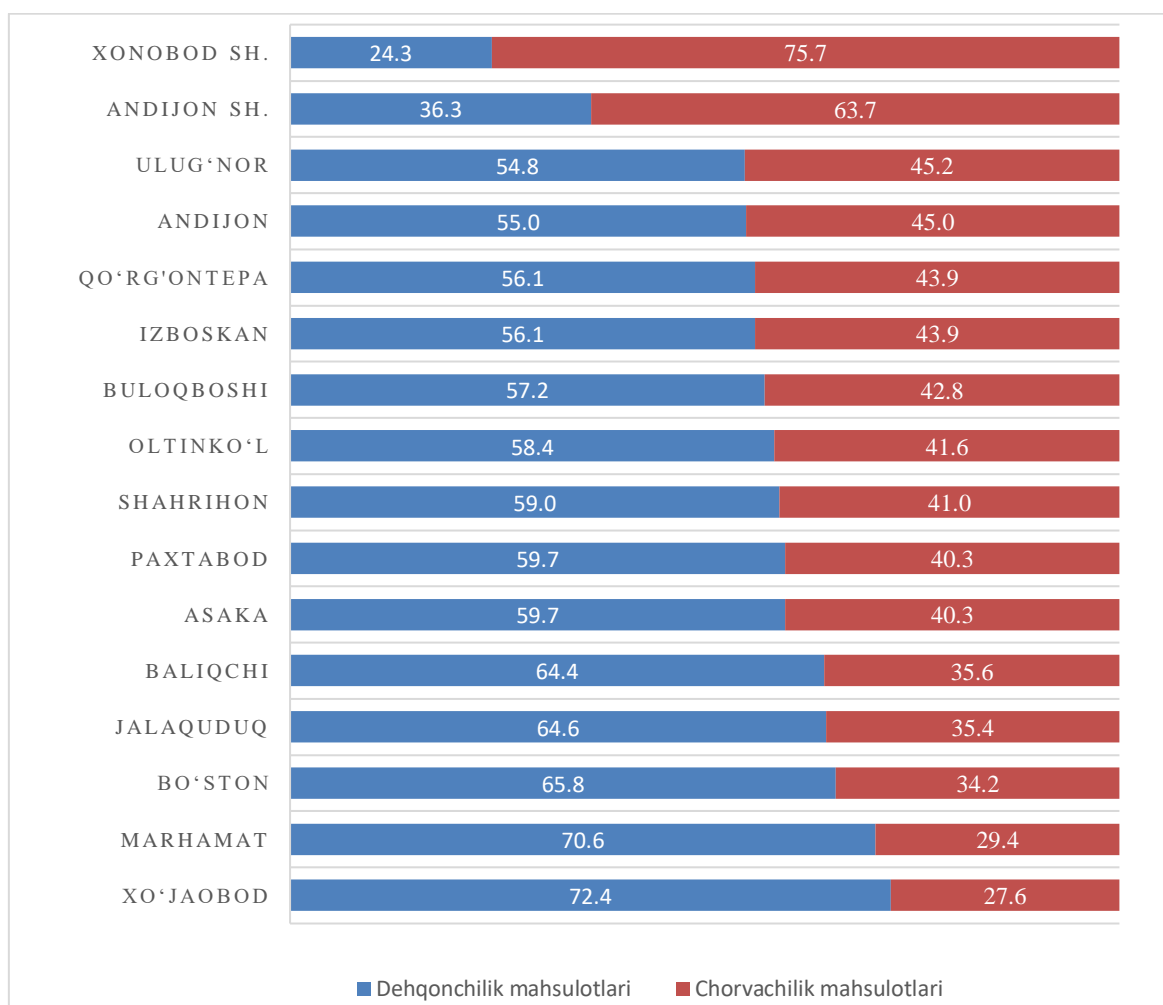
Qishloq xo'jaligi mahsulotlari

2023-yilning yanvar-dekabr oylarida yetishtirilgan qishloq xo'jaligi mahsulotlari hajmi 41 278,6 mlrd. so'mni yoki 2022-yilning mos davriga nisbatan 104,0 % ni, shu jumladan, dehqonchilik mahsulotlari – 24 913,9 mlrd. so'mni (102,8 %), chorvachilik mahsulotlari – 16 364,6 mlrd. so'mni (106,0 %) tashkil qildi.

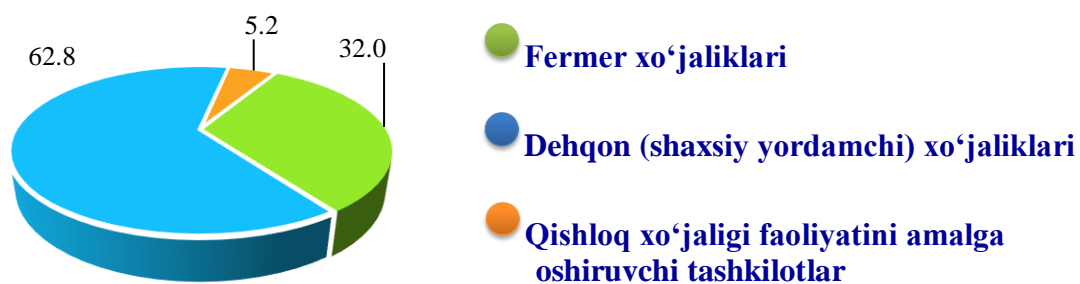
Qishloq xo'jaligi mahsulotlari yetishtirish hajmida dehqonchilik va chorvachilik mahsulotlarining ulushi, %



**Yetishtirilgan qishloq xo'jaligi mahsulotlari
hajmining hududlar kesimida taqsimlanishi, % da**

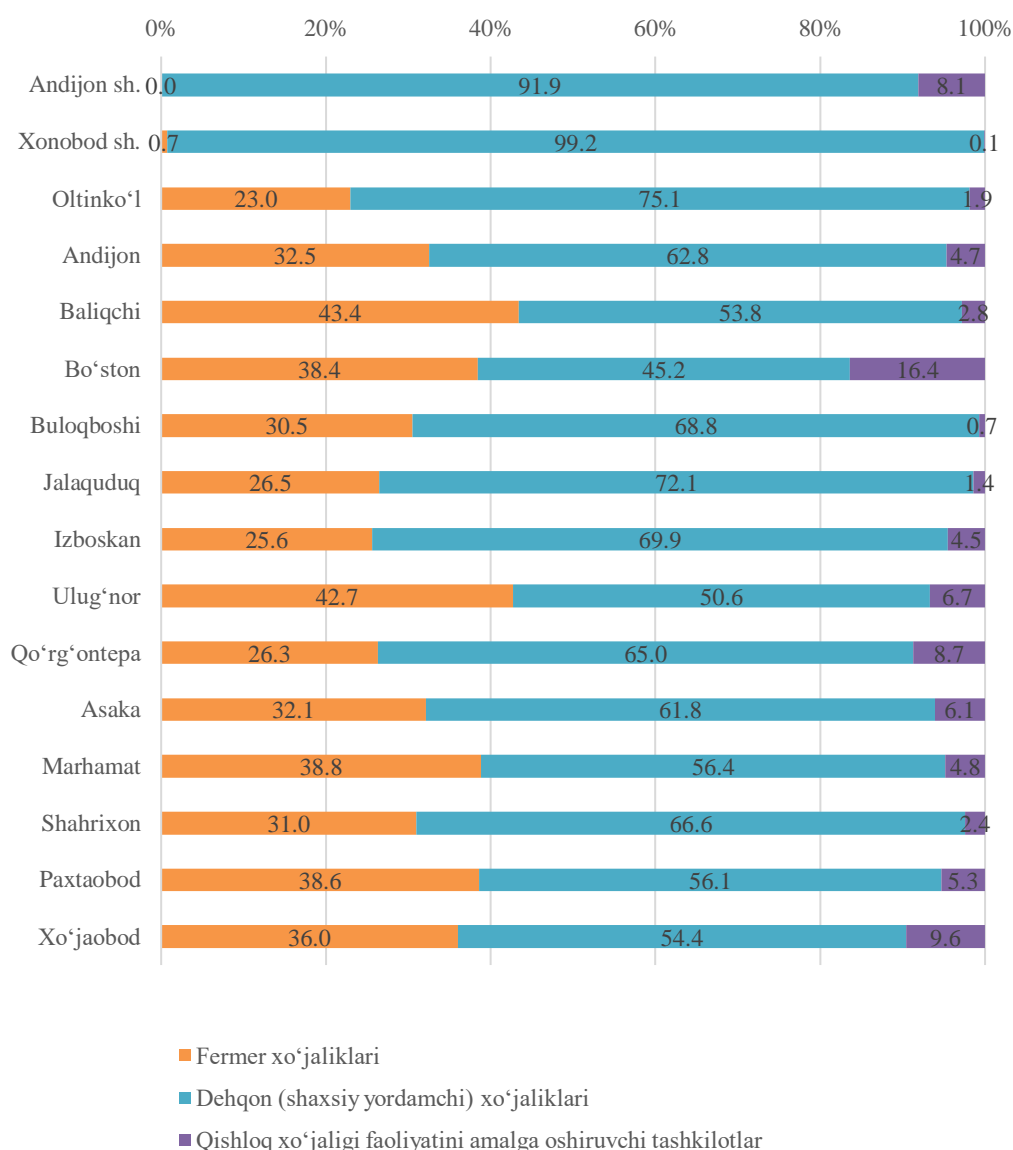


**Qishloq xo'jaligi mahsulotlari yetishtirish hajmida
dehqonchilik va chorvachilik mahsulotlarining ulushi, % da**



Xo'jalik toifalari bo'yicha tahlillar, qishloq xo'jaligi mahsulotlari umumiy hajmining 62,8 foizi - dehqon (shaxsiy yordamchi) xo'jaliklariga, 32 foizi - fermer xo'jaliklariga, 5,2 foizi - qishloq xo'jaligi faoliyatini amalga oshiruvchi tashkilotlarga to'g'ri kelishini ko'rsatmoqda.

Yetishtirilgan qishloq xo'jaligi mahsulotlarining hududlar bo'yicha xo'jalik toifalari kesimida taqsimlanishi, % da



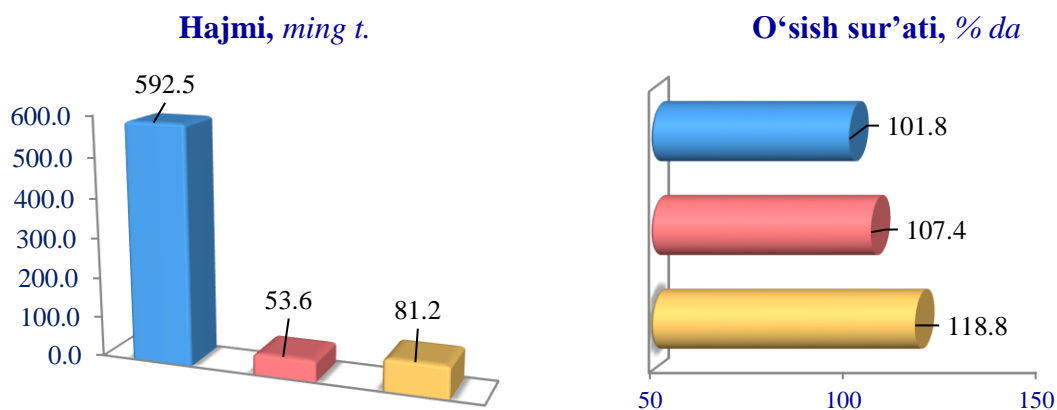
2023-yilning yanvar-dekabr oylari yakuniga ko'ra yetishtirilgan qishloq xo'jaligi mahsulotlari tarkibidagi fermer xo'jaliklarining ulushi bo'yicha eng yuqori ko'rsatkich Baliqchi tumanida (43,4 %), dehqon (shaxsiy yordamchi) xo'jaliklarining eng yuqori ulushi Xonobod shahrida (99,2 %), qishloq xo'jaligi faoliyatini amalga oshiruvchi tashkilotlarning eng yuqori ulushi Bo'ston tumanida (16,4 %) qayd etildi.

Fermer xo'jaliklarining qishloq xo'jaligi mahsuloti tarkibidagi ulushi bo'yicha eng kam ko'rsatkich Andijon shahrida (0,0 %), dehqon (shaxsiy yordamchi) xo'jaliklarining eng kam ulushi Bo'ston tumanida (45,2 %), qishloq xo'jaligi faoliyatini amalga oshiruvchi tashkilotlarning eng kam ulushi Xonobod shahrida (0,1 %) qayd etildi.

Dehqonchilik

2023-yilning yanvar-dekabr oylarida yetishtirilgan dehqonchilik mahsulotlarining hajmi 24 913,9 mlrd. soʻmni yoki 2022-yilning mos davriga nisbatan 102,8 % ni tashkil etdi. Yetishtirilgan qishloq xoʻjaligi mahsulotlarining umumiy hajmida dehqonchilik mahsulotlarining ulushi 62,8 % ni tashkil qildi.

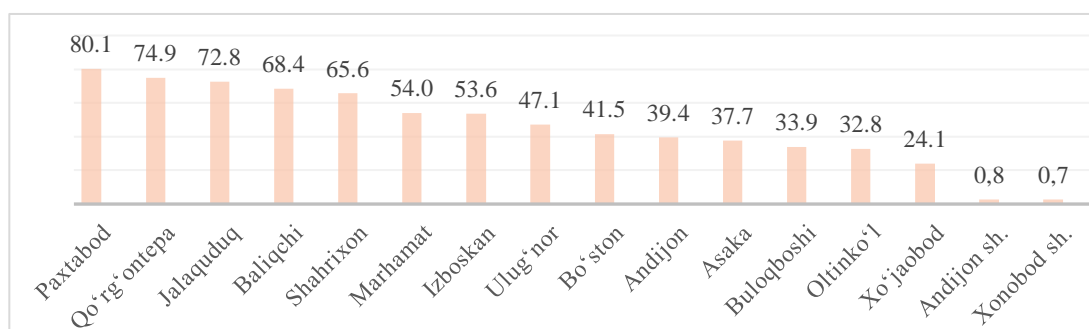
Donli ekinlar



Yetishtirilgan mahsulotning xoʻjalik toifalari boʻyicha taqsimlanishi, % da



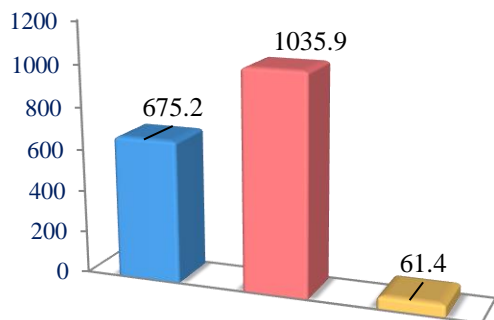
Hududlar boʻyicha donli ekinlar yetishtirish hajmi, ming t.



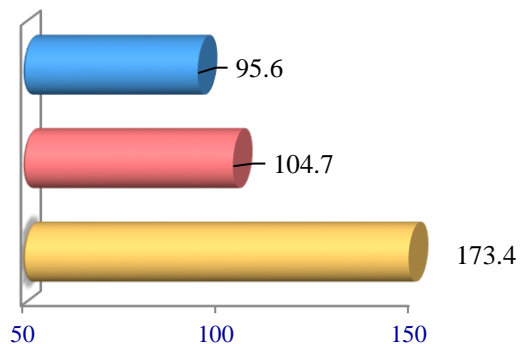
Sabzavotlar

2023-yilning yanvar-dekabr oylarida barcha toifadagi xo‘jaliklar tomonidan 1 772,5 ming tonna sabzavotlar (2022-yilning yanvar-dekabriga nisbatan 102,4 % ga ko‘p) yetishtirildi. Sabzavot yetishtirish ko‘rsatkichlari xo‘jalik toifalari bo‘yicha tahlil qilinganda, sabzavot ishlab chiqarish umumiy hajmidan 58,4 foizi dehqon (shaxsiy yordamchi) xo‘jaliklari hissasiga to‘g‘ri kelganini ko‘rsatmoqda.

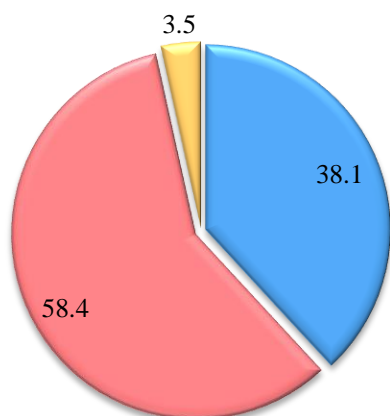
Hajmi, ming t.



O‘shish sur‘ati, % da



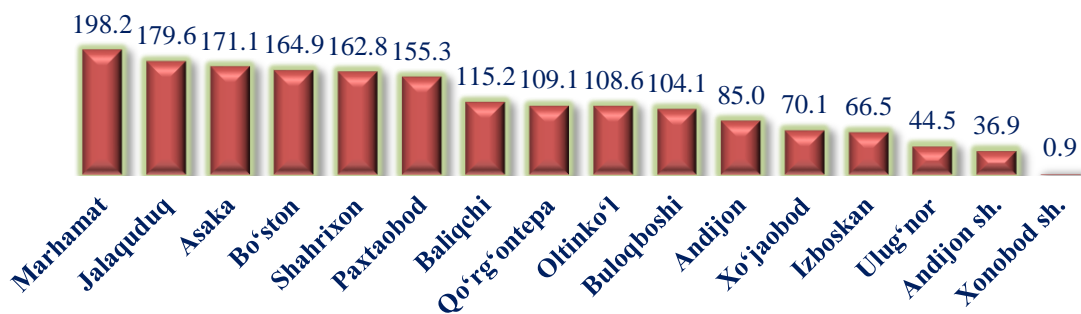
Sabzavot yetishtirishning xo‘jalik toifalari bo‘yicha taqsimlanishi, % da



- Fermer xo‘jaliklari
- Dehqon (shaxsiy yordamchi) xo‘jaliklari
- Qishloq xo‘jaligi faoliyatini amalga oshiruvchi tashkilotlar



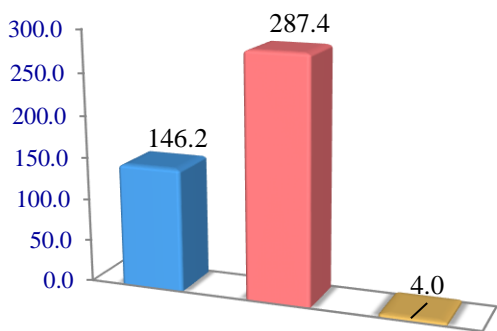
Hududlar bo‘yicha sabzavotlar yetishtirish hajmi, ming t.



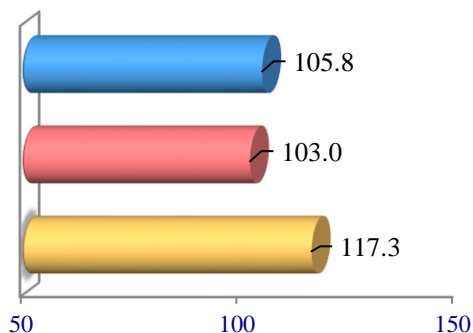
Kartoshka

2023-yilning yanvar-dekabr oylarida barcha toifadagi xo‘jaliklar tomonidan 437,6 ming tonna kartoshka (2022-yilning yanvar-dekabriga nisbatan 104,1 % ga ko‘p) yetishtirildi. Kartoshka mahsulotini yetishtirish ko‘rsatkichlarini xo‘jalik toifalari bo‘yicha tahlil qilar ekanmiz, kartoshka mahsuloti umumiy hajmidan 65,6 foizi dehqon (shaxsiy yordamchi) xo‘jaliklari hissasiga to‘g‘ri kelishini qayd etish lozim.

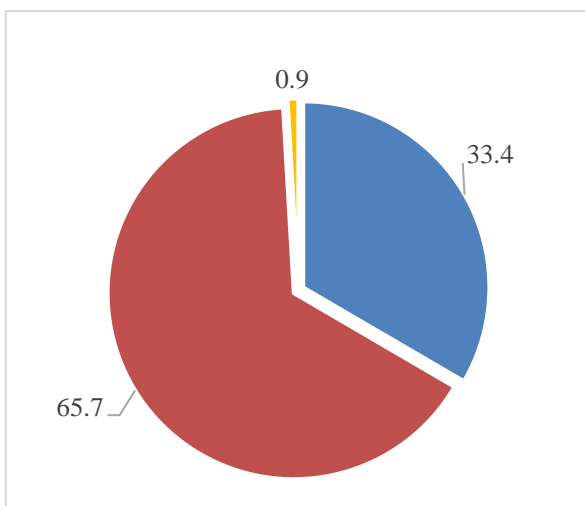
Hajmi, ming t.



O‘sish sur‘ati, % da



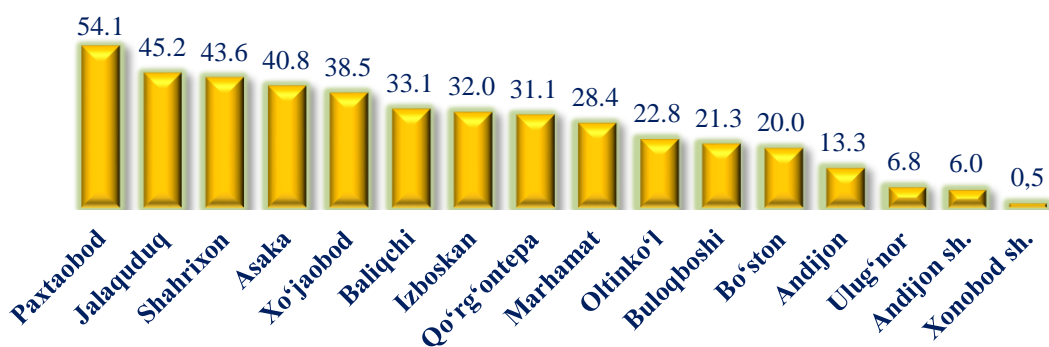
Yetishtirilgan mahsulotning xo‘jalik toifalari bo‘yicha taqsimlanishi, % da



- Fermer xo‘jaliklari
- Dehqon (shaxsiy yordamchi) xo‘jaliklari
- Qishloq xo‘jaligi faoliyatini amalga oshiruvchi tashkilotlar



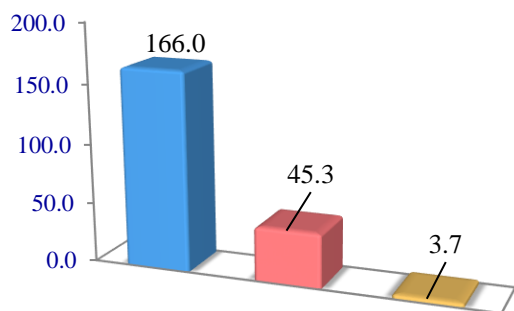
Hududlar bo‘yicha kartoshka yetishtirish hajmi, ming t.



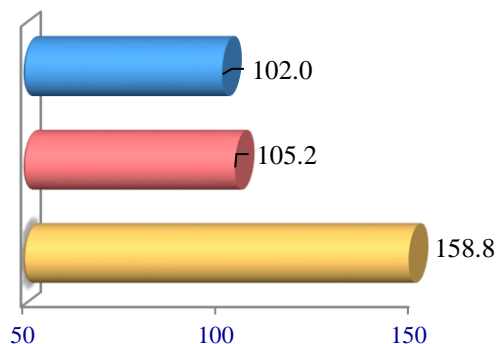
Poliz

2023-yilning yanvar-dekabr oylarida barcha toifadagi xo‘jaliklar tomonidan 215,1 ming tonna poliz (2022-yilning yanvar-dekabrga nisbatan 103,3 % ga ko‘p) yetishtirildi. Poliz mahsulotini yetishtirish ko‘rsatkichlarini xo‘jalik toifalari bo‘yicha tahlil qilar ekanmiz, poliz mahsuloti umumiy hajmidan 77,2 foizi fermer xo‘jaliklari hissasiga to‘g‘ri kelganini qayd etish lozim.

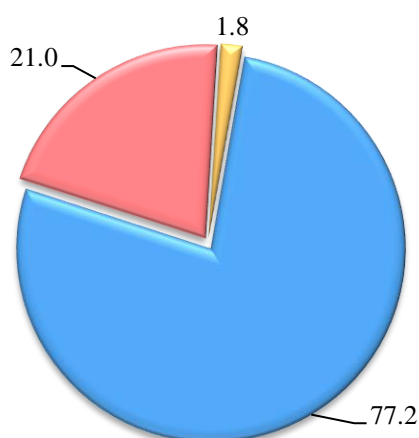
Hajmi, ming t.



O‘sinh sur‘ati, % da



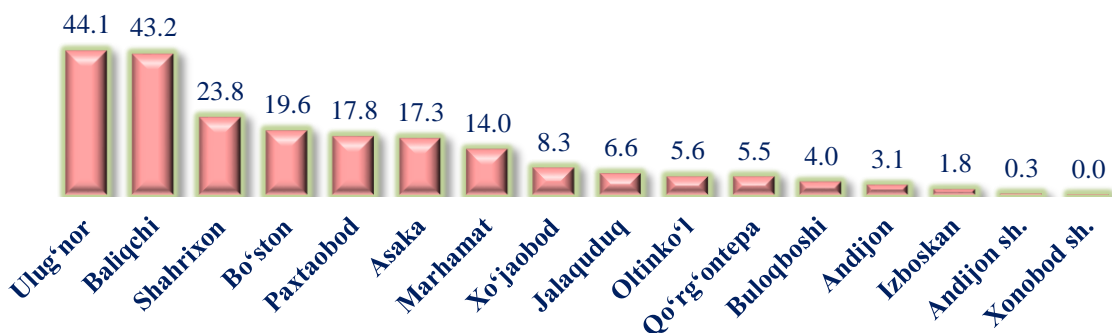
Yetishtirilgan mahsulotning xo‘jalik toifalari bo‘yicha taqsimlanishi, % da



- **Fermer xo‘jaliklari**
- **Dehqon (shaxsiy yordamchi) xo‘jaliklari**
- **Qishloq xo‘jaligi faoliyatini amalga oshiruvchi tashkilotlar**



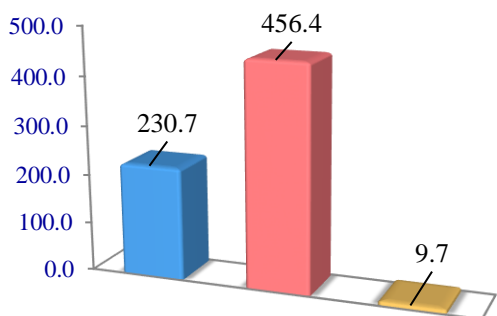
Hududlar bo‘yicha poliz yetishtirish hajmi, ming t.



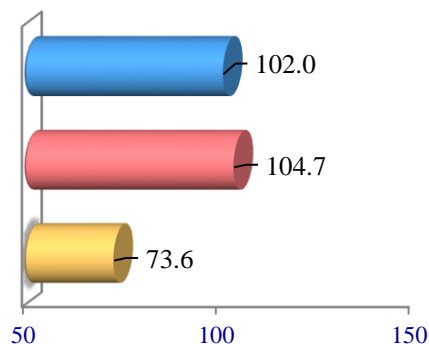
Meva va rezavorlar

2023-yilning yanvar-dekabr oylarida barcha toifadagi xo‘jaliklar tomonidan 696,8 ming tonna meva va rezavorlar (2022-yilning yanvar-dekabrga nisbatan 103,2 % ga ko‘p) yetishtirildi. Meva va rezavorlar mahsulotini yetishtirish ko‘rsatkichlarini xo‘jalik toifalari bo‘yicha tahlil qilar ekanmiz, meva va rezavorlar mahsuloti umumiy hajmidan 65,5 foizi dehqon (shaxsiy yordamchi) xo‘jaliklari hissasiga to‘g‘ri kelishini qayd etish lozim.

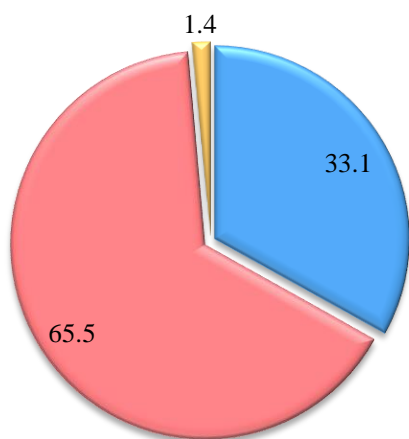
Hajmi, ming t.



O‘shish sur‘ati, % da



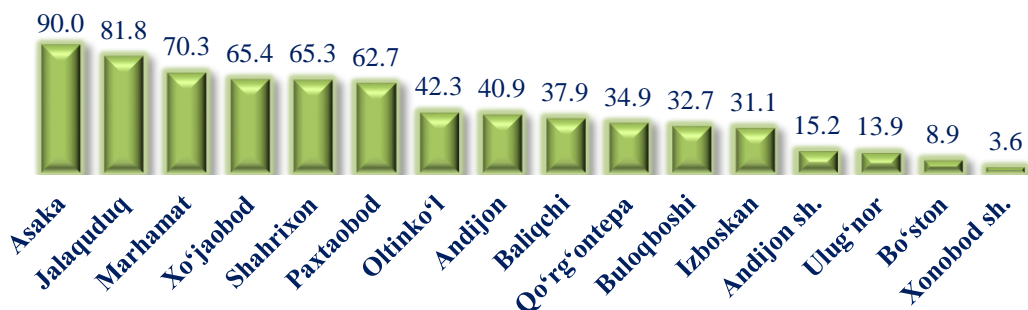
Yetishtirilgan mahsulotning xo‘jalik toifalari bo‘yicha taqsimlanishi, % da



- **Fermer xo‘jaliklari**
- **Dehqon (shaxsiy yordamchi) xo‘jaliklari**
- **Qishloq xo‘jaligi faoliyatini amalga oshiruvchi tashkilotlar**



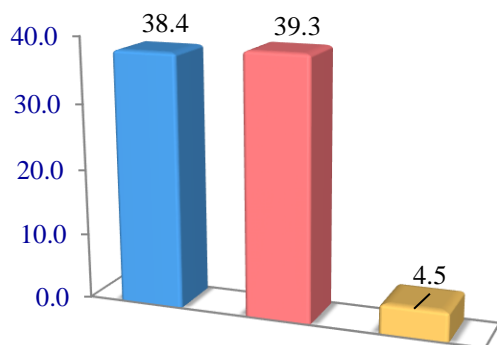
Hududlar bo‘yicha meva va rezavorlar yetishtirish hajmi, ming t.



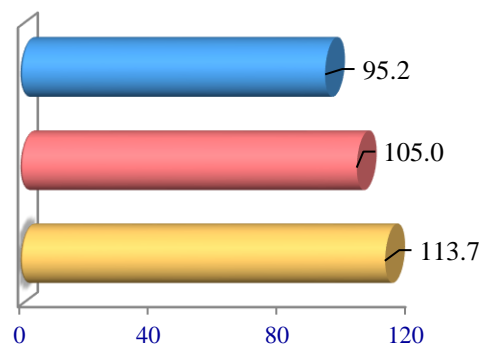
Uzum

2023-yilning yanvar-dekabr oylarida barcha toifadagi xo‘jaliklar tomonidan 82,2 ming tonna uzum (2022-yilning yanvar-dekabriga nisbatan 100,6 %) yetishtirildi. Uzum mahsulotini yetishtirish ko‘rsatkichlarini xo‘jaliklar toifalari bo‘yicha tahlil qilar ekanmiz, uzum mahsuloti umumiy hajmidan 47,8 foizi dehqon (shaxsiy yordamchi) xo‘jaliklari hissasiga to‘g‘ri kelishini qayd etish lozim.

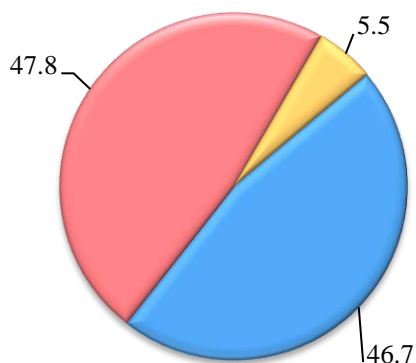
Hajmi, ming t.



O‘shish sur‘ati, % da



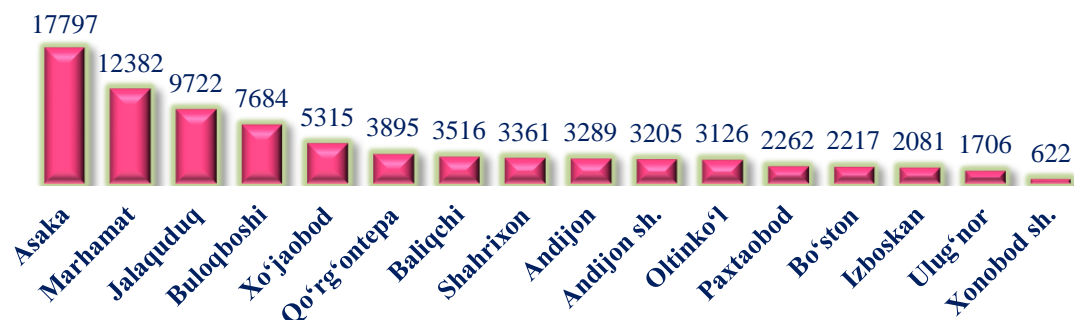
Yetishtirilgan mahsulotning xo‘jalik toifalari bo‘yicha taqsimlanishi, % da



- **Fermer xo‘jaliklari**
- **Dehqon (shaxsiy yordamchi) xo‘jaliklari**
- **Qishloq xo‘jaligi faoliyatini amalga oshiruvchi tashkilotlar**



Hududlar bo‘yicha uzum yetishtirish hajmi, tonna

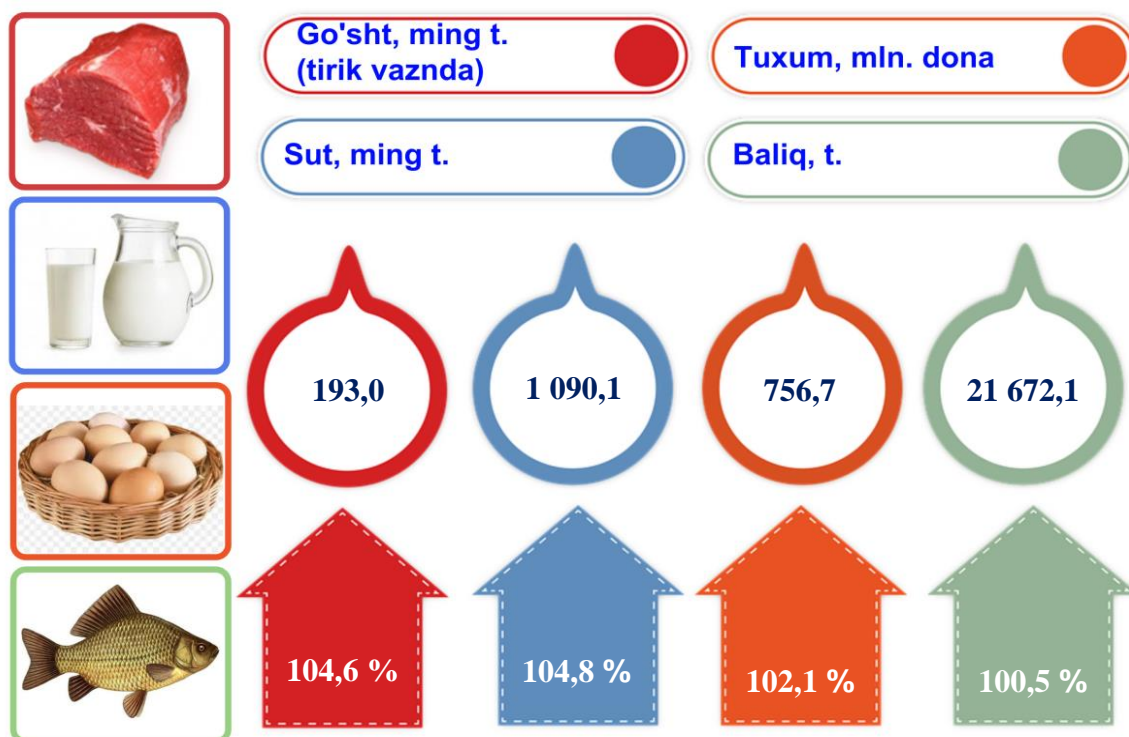


Chorvachilik



2023-yilning yanvar-dekabr oylarida chorvachilik mahsulotlarini yetishtirish hajmi 16 364,7 mlrd. soʻmni yoki 2022-yilning mos davriga nisbatan 106,0 % ni tashkil qildi. Yetishtirilgan qishloq xoʻjaligi mahsulotlarining umumiy hajmida chorvachilik mahsulotlarining ulushi 39,6 % ni tashkil etdi.

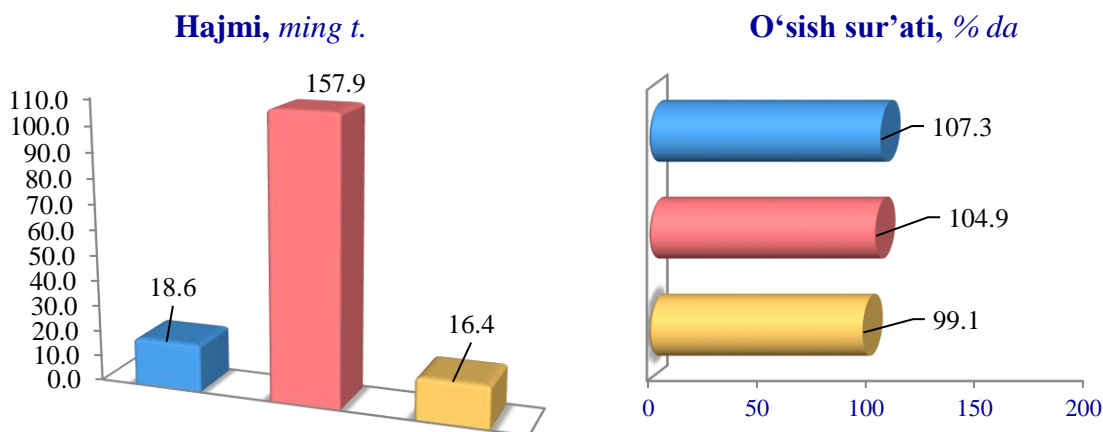
Chorvachilik sohasining ichki imkoniyatlarini oshirish boʻyicha choratadbirlarning izchil amalga oshirilib borilayotganligi, shuningdek, ularga davlat tomonidan tizimli yordam koʻrsatilib kelinayotganligi chorva mollari bosh sonining koʻpayishiga, ichki isteʼmol bozorlarini chorvachilik mahsulotlari bilan toʻldirishga imkon yaratdi.



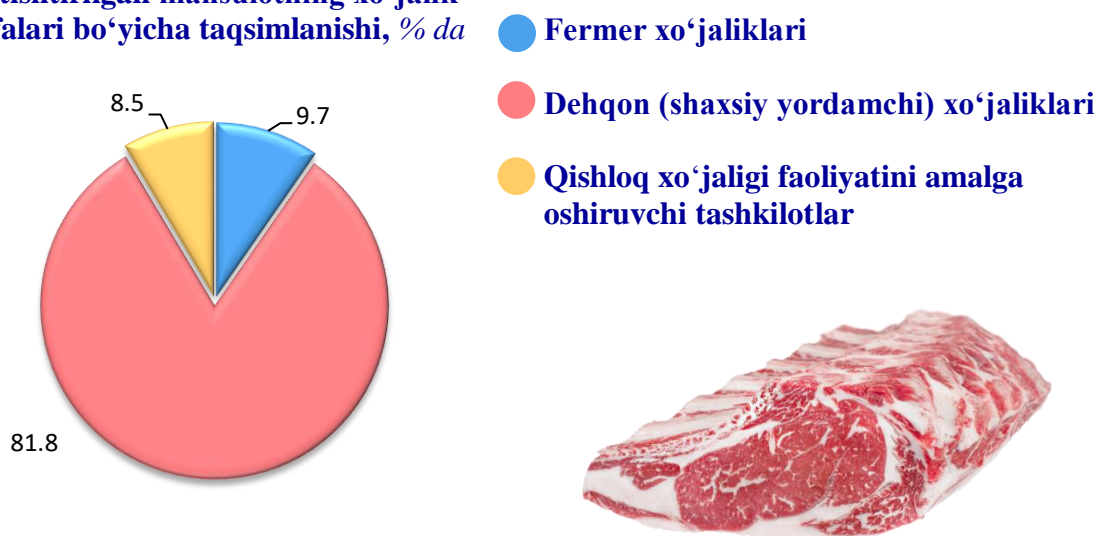
2023-yilning yanvar-dekabr oylarida barcha toifadagi xoʻjaliklar tomonidan tirik vaznda 193,0 ming tonna goʻsht (2022-yilning yanvar-dekabrga nisbatan 104,6 % ga koʻp) yetishtirildi, 1 090,1 ming tonna sut (104,8 % ga koʻp) sogʻib olindi, 756,7 mln. dona tuxum (102,1 % ga koʻp) yetishtirildi va 21 672,1 tonna baliq (100,5 % ga koʻp) ovlandi.

Go'sht (tirik vaznda)

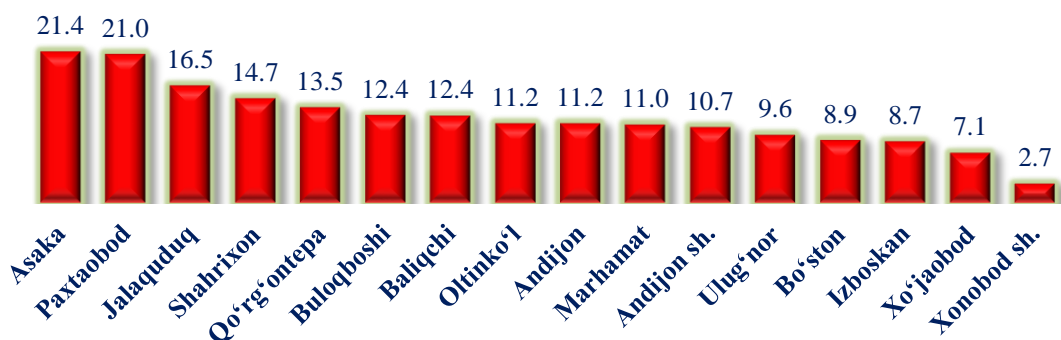
2023-yilning yanvar-dekabr oylarida barcha toifadagi xo'jaliklar tomonidan tirik vaznda 193,0 ming tonna go'sht (2022-yilning yanvar-dekabrga nisbatan 104,6 % ga ko'p) yetishtirildi. Go'sht yetishtirish ko'rsatkichlari xo'jalik toifalari bo'yicha tahlil etilganda, go'sht yetishtirish umumiy hajmidan 81,8 foizi dehqon (shaxsiy yordamchi) xo'jaliklari hissasiga to'g'ri kelganini qayd etish zarur.



Yetishtirilgan mahsulotning xo'jalik toifalari bo'yicha taqsimlanishi, % da



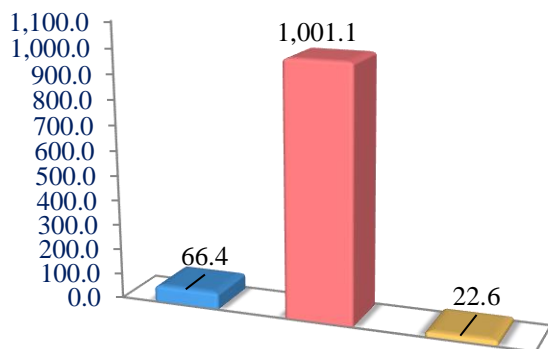
Hududlar bo'yicha go'sht (tirik vaznda) yetishtirish hajmi, ming tonna



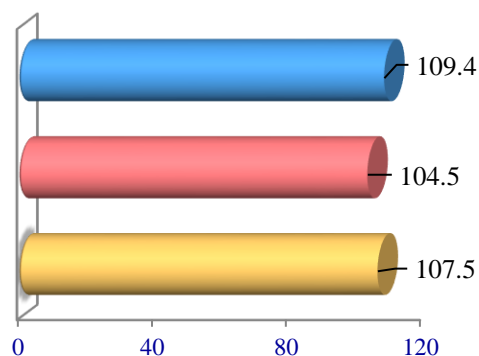
Sut

2023-yilning yanvar-dekabr oylarida barcha toifadagi xo'jaliklar tomonidan 1 090,1 ming tonna sut (2022-yilning yanvar-dekabriga nisbatan 104,8 % ga ko'p) sog'ib olindi. Sut sog'ib olish ko'rsatkichlarini xo'jalik toifalari bo'yicha tahlil qilinganda, sut sog'ib olish umumiy hajmidan 91,8 foizi dehqon (shaxsiy yordamchi) xo'jaliklari hissasiga to'g'ri kelishini ko'rsatmoqda.

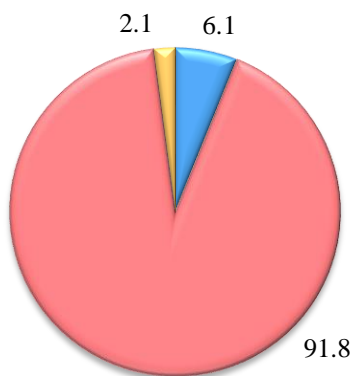
Hajmi, ming t.



O'sish sur'ati, % da




Sog'ib olingan sutning xo'jalik toifalari bo'yicha taqsimlanishi, % da



- Fermer xo'jaliklari
- Dehqon (shaxsiy yordamchi) xo'jaliklari
- Qishloq xo'jaligi faoliyatini amalga oshiruvchi tashkilotlar



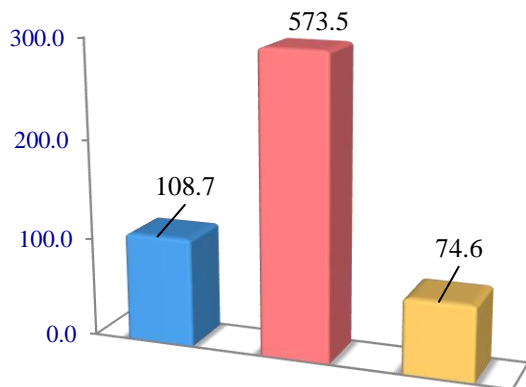
Hududlar bo'yicha ishlab chiqarilgan sut hajmi, ming tonna



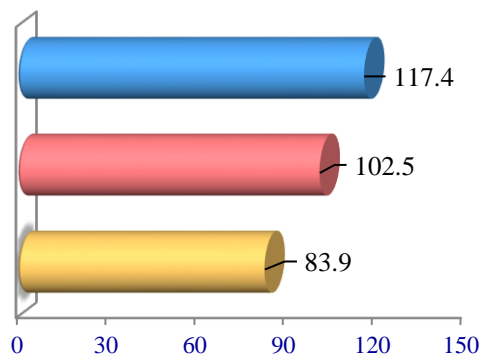
Tuxum

2023-yilning yanvar-dekabr oylarida barcha toifadagi xo‘jaliklar tomonidan 756,7 mln. dona tuxum (2022-yilning yanvar-dekabriga nisbatan 102,1 % ga ko‘p) olindi. Tuxum yetishtirish ko‘rsatkichlari xo‘jalik toifalari bo‘yicha tahlil etilganda, tuxum yetishtirish umumiy hajmidan 75,8 foizi dehqon (shaxsiy yordamchi) xo‘jaliklari hissasiga to‘g‘ri keldi.

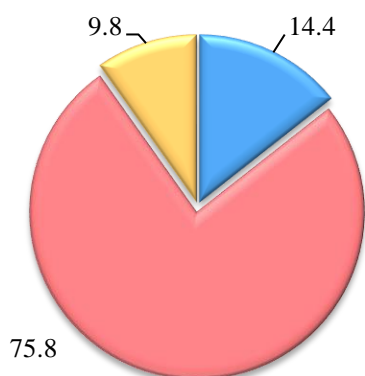
Hajmi, mln. dona



O‘shish sur‘ati, % da



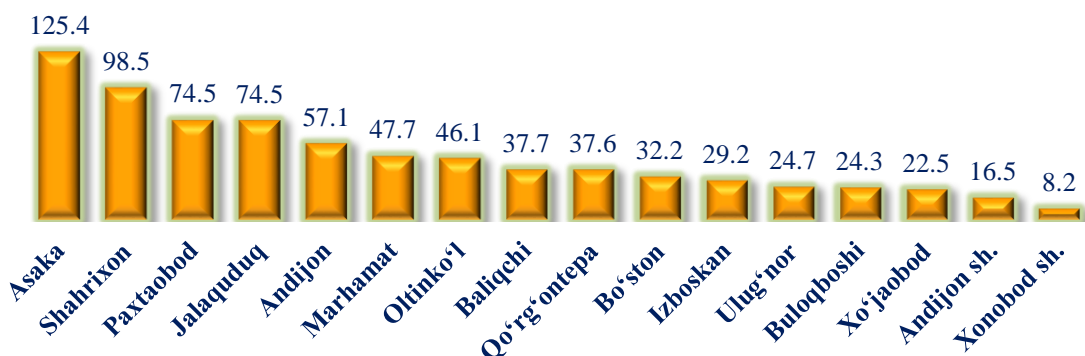
Olingan tuxumning xo‘jalik toifalari bo‘yicha taqsimlanishi, % da



- Fermer xo‘jaliklari
- Dehqon (shaxsiy yordamchi) xo‘jaliklari
- Qishloq xo‘jaligi faoliyatini amalga oshiruvchi tashkilotlar



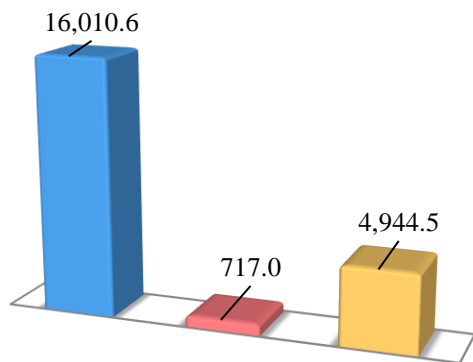
Hududlar bo‘yicha olingan tuxum hajmi, mln. dona



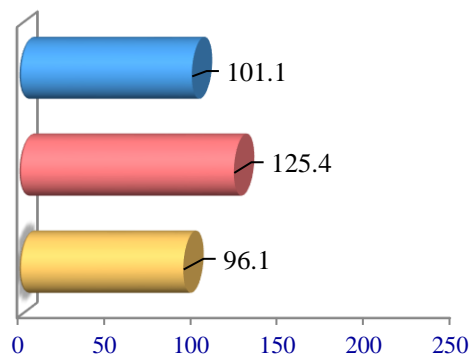
Baliq

2023-yilning yanvar-dekabr oylarida barcha toifadagi xo‘jaliklar tomonidan 21 672,1 tonna (2022-yilning yanvar-dekabriga nisbatan 100,5 % ga ko‘p) baliq ovlandi. Ovlangan baliqlar xo‘jalik toifalari bo‘yicha tahlil qilinganda, ovlangan baliqlar umumiy hajmidan 22,8 foizi qishloq xo‘jaligi faoliyatini amalga oshiruvchi tashkilotlar hissasiga to‘g‘ri kelganini ta‘kidlash lozim.

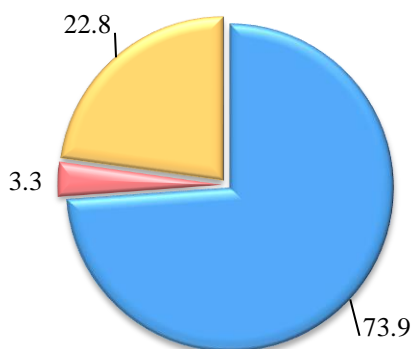
Hajmi, tonna



O‘sish sur‘ati, % da



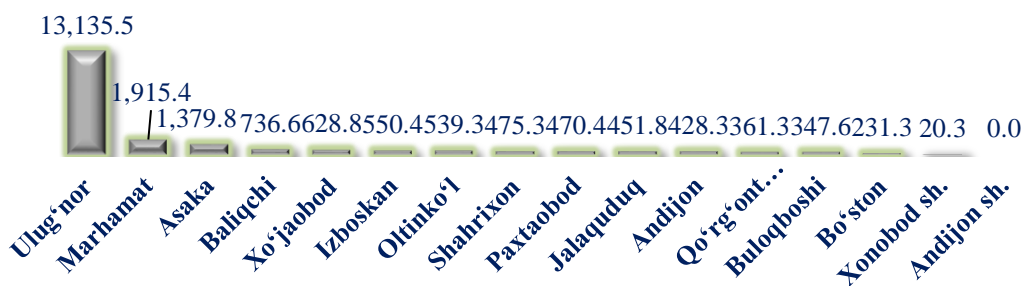
Ovlangan baliq mahsulotning xo‘jalik toifalari bo‘yicha taqsimlanishi, % da



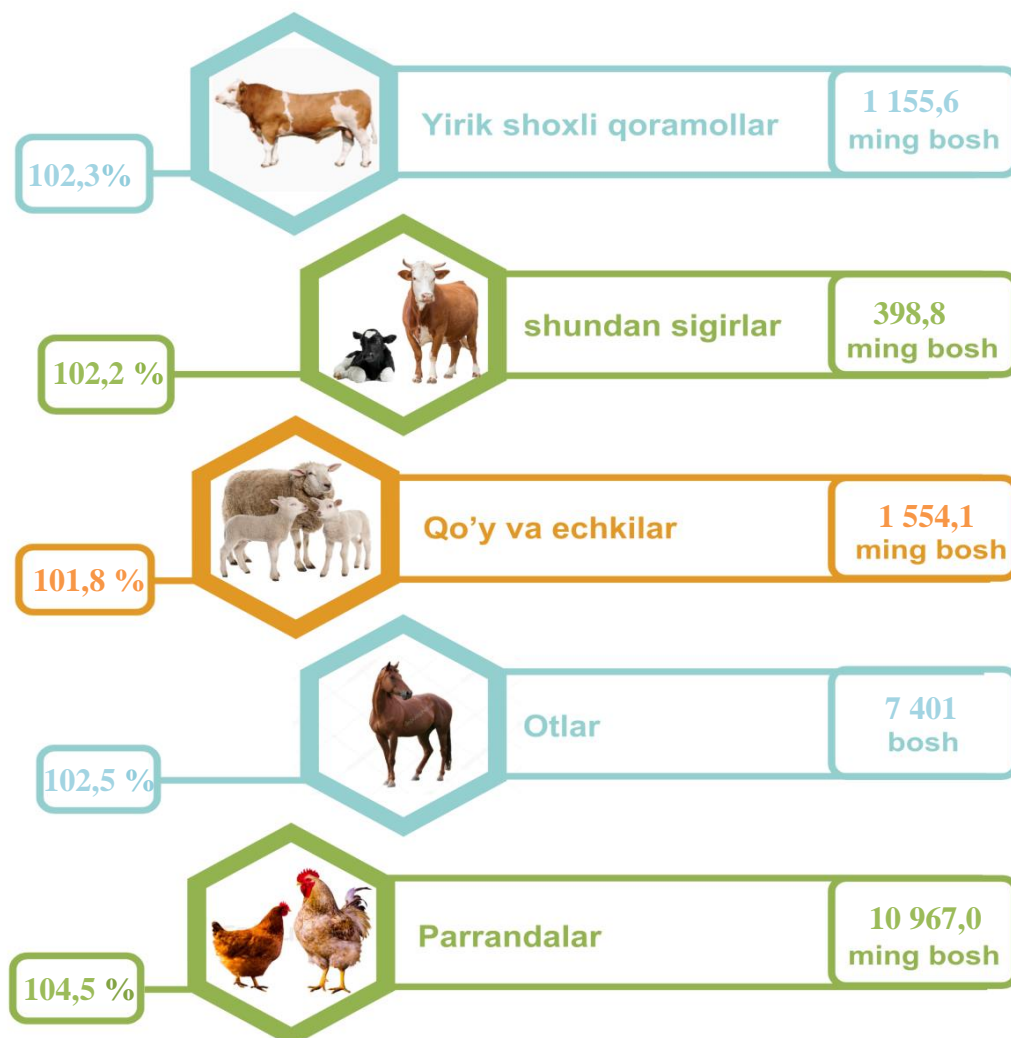
- Fermer xo‘jaliklari
- Dehqon (shaxsiy yordamchi) xo‘jaliklari
- Qishloq xo‘jaligi faoliyatini amalga oshiruvchi tashkilotlar



Hududlar bo‘yicha ovlangan baliq hajmi, tonna



Chorva mollari va parrandalar bosh soni



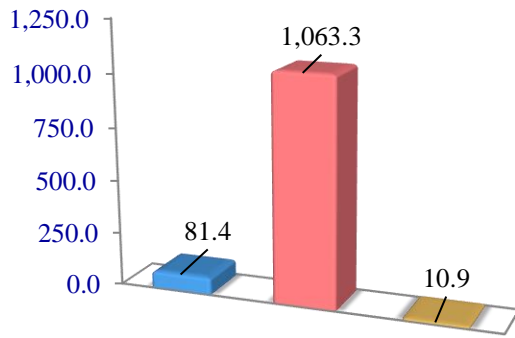
2024-yilning 1-yanvar holatiga ko'ra, yirik shoxli qoramollar bosh soni to'g'risidagi ma'lumotlarni xo'jalik toifalari bo'yicha tahlil qilar ekanmiz, yirik shoxli qoramollarning 7 foizi fermer xo'jaliklari hissasiga, 92 foizi dehqon (shaxsiy yordamchi) xo'jaliklariga, 1 foizi qishloq xo'jaligi faoliyatini amalga oshiruvchi tashkilotlarga to'g'ri kelishini qayd etib o'tish lozim. Shunga mos ravishda qo'y va echkilarning umumiy sonidan 6,7 foizi fermer xo'jaliklariga, 92,5 foizi dehqon (shaxsiy yordamchi) xo'jaliklariga, 0,8 foizi qishloq xo'jaligi faoliyatini amalga oshiruvchi tashkilotlarga to'g'ri keladi. Otlar umumiy sonidan 23,8 foizi fermer xo'jaliklariga, 74,8 foizi dehqon (shaxsiy yordamchi) xo'jaliklariga, 1,4 foizi qishloq xo'jaligi faoliyatini amalga oshiruvchi tashkilotlarga to'g'ri keladi. Shuningdek, parrandalar umumiy sonidan 16,4 foizi fermer xo'jaliklariga, 48,7 foizi dehqon (shaxsiy yordamchi) xo'jaliklariga, 34,9 foizi qishloq xo'jaligi faoliyatini amalga oshiruvchi tashkilotlarga to'g'ri keladi.

Yirik shoxli qoramollar


2024-yilning 1-yanvar holatiga ko'ra, yirik shoxli qoramollarning umumiy bosh soni 1 155,6 mingtaga yetdi. 2022-yilning mos davri bilan solishtirilganda, barcha toifadagi xo'jaliklarda yirik shoxli qoramollar bosh soni – 25,5 mingtaga (102,3 %) ko'paydi.

2024-yilning 1-yanvar holatiga ko'ra, yirik shoxli qoramollar bosh soni to'g'risidagi ma'lumotlar xo'jalik toifalari bo'yicha tahlil etilganda, jami yirik shoxli qoramollarning 92,0 foizi dehqon (shaxsiy yordamchi) xo'jaliklariga to'g'ri kelishi kuzatildi.

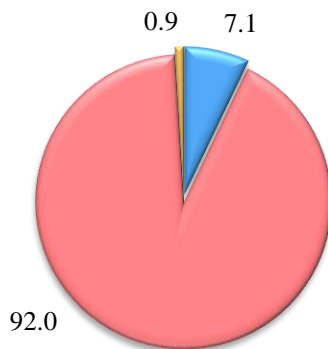
Soni, ming bosh



O'sish sur'ati, % da



Bosh sonining xo'jalik toifalari bo'yicha taqsimlanishi, % da



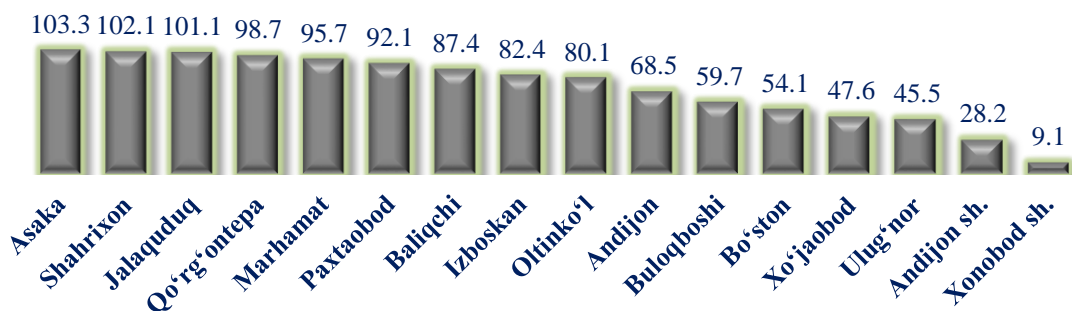
● Fermer xo'jaliklari

● Dehqon (shaxsiy yordamchi) xo'jaliklari

● Qishloq xo'jaligi faoliyatini amalga oshiruvchi tashkilotlar



Hududlar bo'yicha yirik shoxli qoramollarning umumiy bosh soni, ming bosh

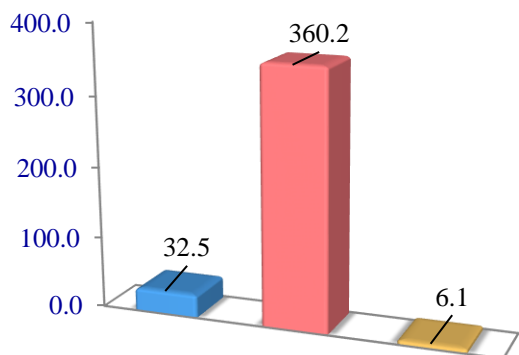


Sigirlar

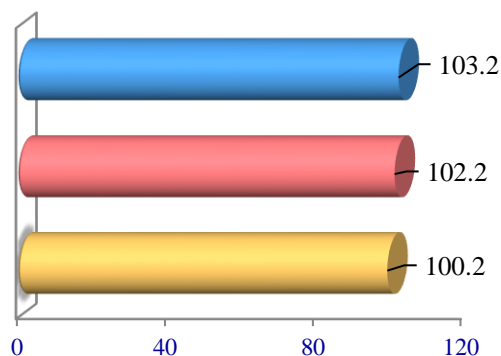
2024-yilning 1-yanvar holatiga ko'ra, sigirlarning umumiy bosh soni 398,8 ming taga yetdi. 2022-yilning mos davri bilan solishtirilganda, barcha toifadagi xo'jaliklarda sigirlar bosh soni – 8,7 ming taga (102,2 %) ko'paydi.

2024-yilning 1-yanvar holatiga ko'ra, sigirlar bosh soni to'g'risidagi ma'lumotlar xo'jalik toifalari bo'yicha tahlil etilganda, jami sigirlarning 90,3 foizi dehqon (shaxsiy yordamchi) xo'jaliklariga to'g'ri kelishi kuzaitildi.

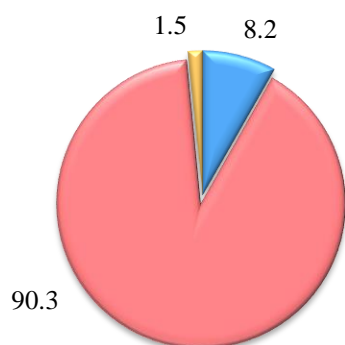
Soni, ming bosh



O'sish sur'ati, % da




Bosh sonining xo'jalik toifalari bo'yicha taqsimlanishi, % da



- Fermer xo'jaliklari
- Dehqon (shaxsiy yordamchi) xo'jaliklari
- Qishloq xo'jaligi faoliyatini amalga oshiruvchi tashkilotlar



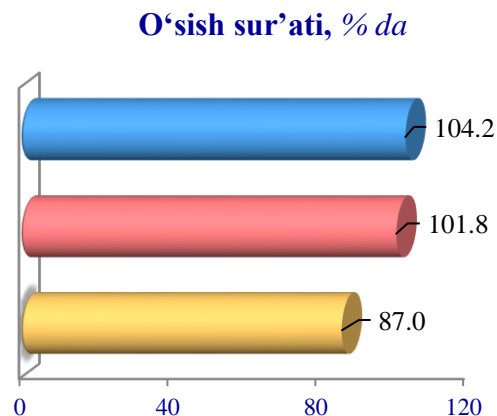
Hududlar bo'yicha sigirlarning umumiy bosh soni, ming bosh



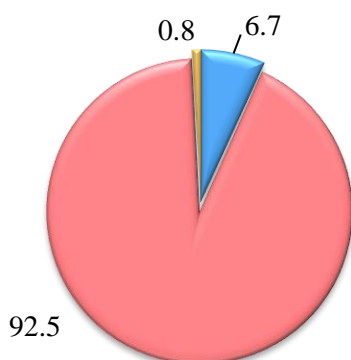
Oo'y va echkilar

2024-yilning 1-yanvar holatiga ko'ra, qo'y va echkilarning umumiy bosh soni 1 554,1 ming taga yetdi. 2022-yilning mos davri bilan solishtirilganda, barcha toifadagi xo'jaliklarda qo'y va echkilar bosh soni – 27,6 ming taga (101,8 %) ko'paydi.

2024-yilning 1-yanvar holatiga ko'ra, qo'y va echkilar bosh soni to'g'risidagi ma'lumotlar xo'jalik toifalari bo'yicha tahlil etilganda, qo'y va echkilarning 92,5 foizi dehqon (shaxsiy yordamchi) xo'jaliklariga to'g'ri kelishi kuzaitildi.



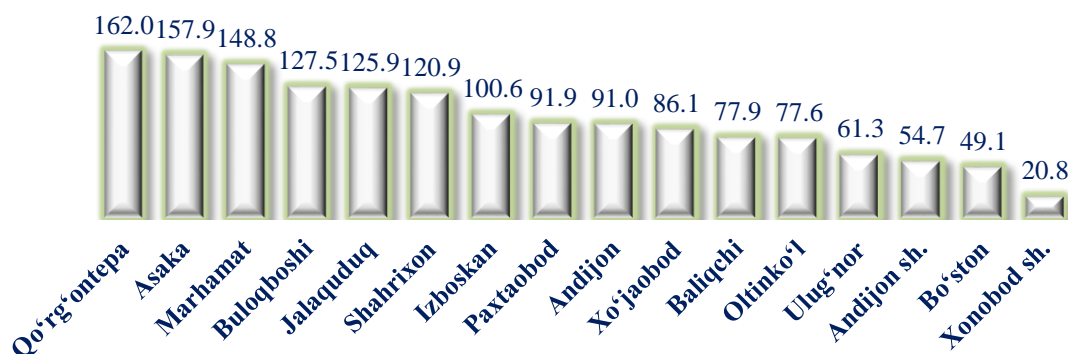
Bosh sonining xo'jalik toifalari bo'yicha taqsimlanishi, % da



- Fermer xo'jaliklari
- Dehqon (shaxsiy yordamchi) xo'jaliklari
- Qishloq xo'jaligi faoliyatini amalga oshiruvchi tashkilotlar



Hududlar bo'yicha qo'y va echkilarning umumiy bosh soni, ming bosh

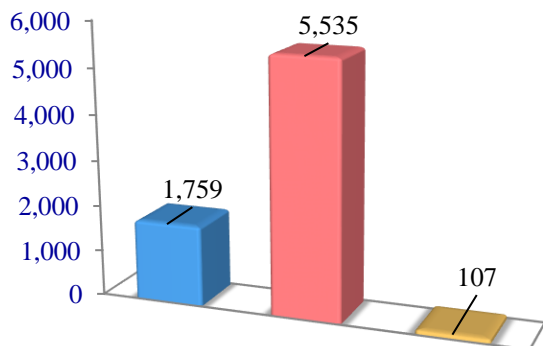


Otlar

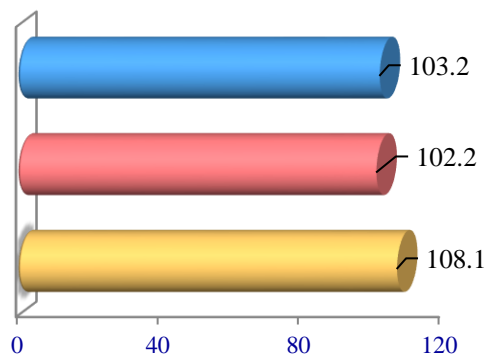
2024-yilning 1-yanvar holatiga ko'ra, otlarning umumiy bosh soni 7 401 taga yetdi. 2022-yilning mos davri bilan solishtirilganda, barcha toifadagi xo'jaliklarda otlar bosh soni 183 taga (102,5 %) ko'paygani aniqlandi.

2024-yilning 1-yanvar holatiga ko'ra, otlar bosh soni to'g'risidagi ma'lumotlar xo'jalik toifalari bo'yicha tahlil etilganda, jami otlarning 74,8 foizi dehqon (shaxsiy yordamchi) xo'jaliklariga to'g'ri kelishi kuzaitildi.

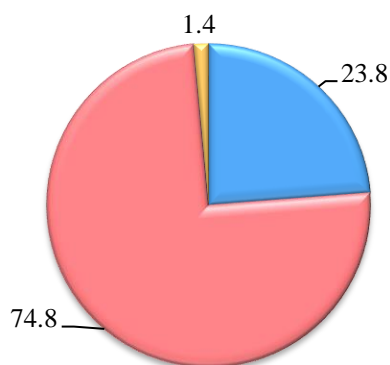
Soni, bosh



O'sish sur'ati, % da



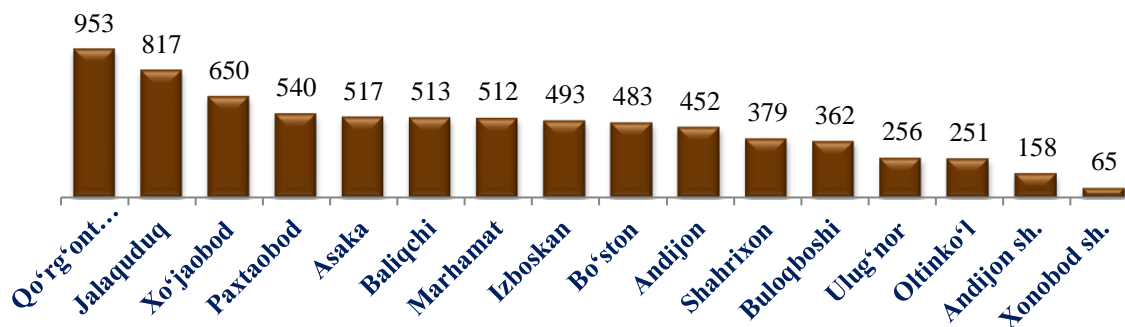
Bosh sonining xo'jalik toifalari bo'yicha taqsimlanishi, % da



- **Fermer xo'jaliklari**
- **Dehqon (shaxsiy yordamchi) xo'jaliklari**
- **Qishloq xo'jaligi faoliyatini amalga oshiruvchi tashkilotlar**



Hududlar bo'yicha otlarning umumiy bosh soni

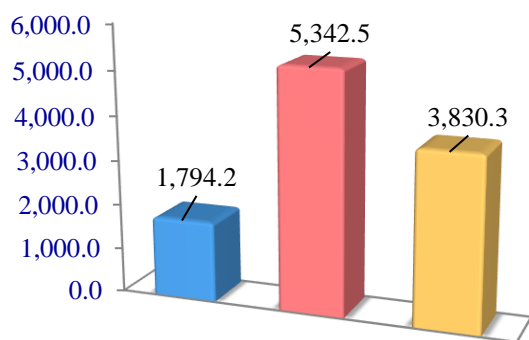


Parrandalar

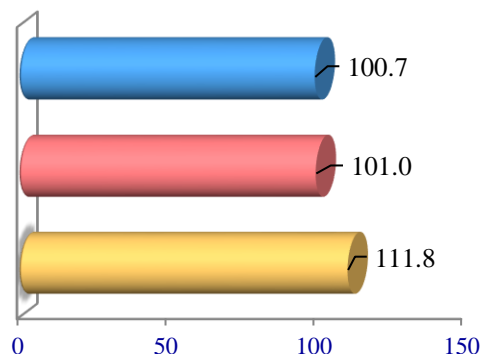
2024-yilning 1-yanvar holatiga ko'ra, parrandalar umumiy bosh soni 10 967,0 ming taga yetdi. 2022-yilning mos davri bilan solishtirilganda, barcha toifadagi xo'jaliklarda parrandalar bosh soni – 471 ming taga (104,5 %) ko'paydi.

2024-yilning 1-yanvar holatiga ko'ra, parrandalar bosh soni to'g'risidagi ma'lumotlar xo'jalik toifalari bo'yicha tahlil etilganda, parrandalarning 48,7 foizi dehqon (shaxsiy yordamchi) xo'jaliklariga to'g'ri kelishi kuzatildi.

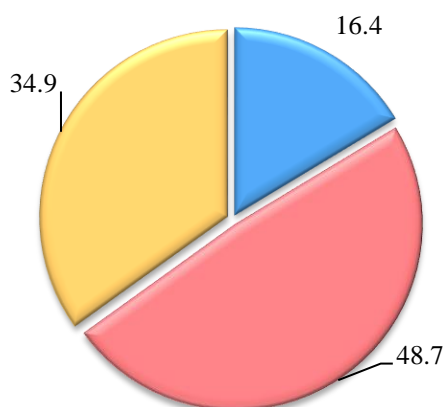
Soni, ming bosh



O'sish sur'ati, % da



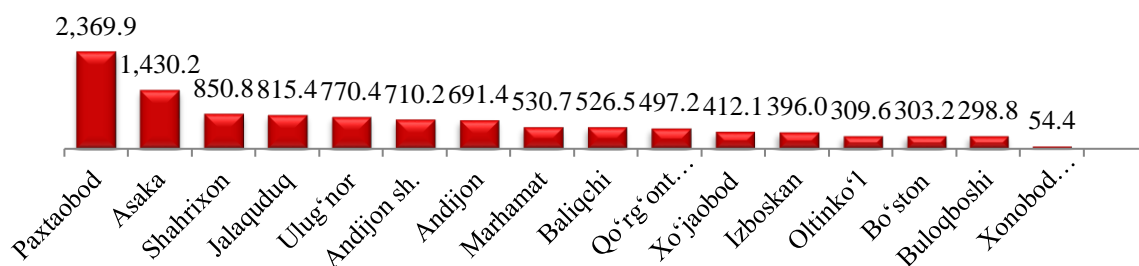
Bosh sonining xo'jalik toifalari bo'yicha taqsimlanishi, % da



- Fermer xo'jaliklari
- Dehqon (shaxsiy yordamchi) xo'jaliklari
- Qishloq xo'jaligi faoliyatini amalga oshiruvchi tashkilotlar



Hududlar bo'yicha parrandalarning umumiy bosh soni, ming bosh



STATISTIK KO'RSATKICHLARGA IZOHLAR

Qishloq xo'jaligi mahsulotlari – hisobot davrida fermer xo'jaliklarida, dehqon (shaxsiy yordamchi) xo'jaliklarida va qishloq xo'jaligi faoliyatini amalga oshiruvchi tashkilotlarda yetishtirilgan dehqonchilik va chorvachilik mahsulotlarining jami qiymatini belgilab, qishloq xo'jaligida yetishtirishning umumiy hajmini ifodalaydi.

Dehqonchilik mahsuloti – hisobot davrida yetishtirilgan qishloq xo'jaligi ekinlarining yalpi hosili va boshqa dehqonchilik mahsulotlarining qiymatini hamda ko'p yillik yosh ko'chatlarni o'stirish qiymati va yil boshidan yil oxirigacha tugallanmagan yetishtirish qiymatlarining o'zgarishi yig'indisidir.

Chorvachilik mahsuloti – mollar, parrandalar va boshqa chorva mollarini o'stirish, sut, tuxum, jun, asal va boshqa chorvachilik mahsulotlari yetishtirish qiymatlarini o'z ichiga oladi.

Qishloq xo'jaligi mahsulotlari hajmi indekslarini hisoblashda ularning solishtirma narxlardagi qiymatidan foydalaniladi.

Ovchilik – ovchilik va yovvoyi hayvonlarni tutish, bu sohalarda xizmat ko'rsatish shuningdek, parvarishxona va fermalarda hayvonlarni saqlash, ko'paytirish va davolash xarajatlari hisobga olinadi.

O'rmon xo'jaligi – o'rmon va o'rmon resurslaridan foydalanish kabi faoliyat turlarini o'z ichiga oladi. O'rmon xo'jaliklari tomonidan olib borilayotgan ishlar o'rmonlarning holatini yaxshilash, ularni uzluksiz yangilash, zararkunandalar, kasalliklar va noqonuniy kesishdan himoya qilish, sanitariya va yong'inga qarshi dasturlarni ishlab chiqarish kiradi. O'rmon xo'jaligi mahsulotlariga terak, eman, qayin, sosna, qoraqarag'ay va boshqa shu kabi daraxtlar ko'chatlarini olish va yetishtirish ham hisobga olinadi. Shuningdek, yovvoyi holda o'suvchi qo'ziqorin va tryufellar, rezavor mevalar, yong'oqlar va boshqalarni terib olingani ushbu tarmoqda hisobga olinadi.

Baliqchilik xo'jaligi – ovlangan baliq, suv bioresurslari va akvakultura sohasining mahsuloti va ko'rsatilgan xizmatlar hajmini shuningdek, ushbu sohani rivojlantirish, zaxiralarni ko'paytirish va yaxshilashni o'z ichiga oladi.

Qishloq xo'jaligi ekinlarining yig'ilgan yalpi hosili qishloq xo'jaligi faoliyatini amalga oshiruvchi tashkilotlar, fermer va dehqon (shaxsiy yordamchi) xo'jaliklarida asosiy va takroriy, bog'larning qator oralaridagi qishloq xo'jaligi ekinlaridan yig'ib olingan mahsulotlar hajmini o'z ichiga oladi.

Fermer xo‘jaliklari – ijaraga berilgan yer uchastkalaridan foydalangan holda qishloq xo‘jaligi mahsulotini yetishtirish hamda qonun hujjatlarida ta’qiqlanmagan boshqa faoliyat turlari bilan shug‘ullanuvchi tadbirkorlik subyektidir.

Dehqon (shaxsiy yordamchi) xo‘jaliklari – oilaviy mayda tovar xo‘jaligi bo‘lib, oila a’zolarining shaxsiy mehnati asosida, meros qilib qoldiriladigan umrbod egalik qilish uchun oila boshlig‘iga berilgan yer uchastkasida qishloq xo‘jaligi mahsuloti yetishtiradi va realizatsiya qiladi.

Dehqon xo‘jaligidagi faoliyat tadbirkorlik faoliyati jumlasiga kiradi hamda dehqon xo‘jaligi a’zolarining istagiga ko‘ra yuridik shaxs tashkil etgan holda va yuridik shaxs tashkil etmasdan amalga oshirilishi mumkin.

Qishloq xo‘jaligi faoliyatini amalga oshiruvchi tashkilotlar – qishloq xo‘jaligi mahsulotlari yetishtiruvchi, qishloq xo‘jaligi ishlab chiqarishiga xizmat qiluvchi, xo‘jalik yuritish jarayonida yerga hamda boshqa ishlab chiqarish mulklariga egalik qiluvchi yuridik shaxs huquqiga ega xo‘jalik yurituvchi subyekt hisoblanadi.

Mollar bosh soni – xo‘jalik toifalari bo‘yicha barcha yosh guruhlaridagi asosiy turdagi chorva mollarini o‘z ichiga oladi (yirik shoxli qoramollar, shu jumladan sigirlar, qo‘y va echkilar, cho‘chqalar va h.k.).

Go’sht yetishtirish – so‘yish uchun sotilgan hamda o‘z xo‘jaligida so‘yilgan barcha turdagi qishloq xo‘jaligi hayvonlari va parrandalarning tirik vaznini o‘z ichiga oladi.

Sut yetishtirish – yosh mollarga ichirish uchun sog‘ib olingan sut va og‘iz sutini qo‘shgan holda, haqiqatda sog‘ib olingan sigir, echki, qo‘y, biya va tuya sutlari bilan aniqlanadi. Buzoqlar emgan sut yalpi yetishtirishga kiritilmaydi.

Tuxum yetishtirish – barcha turdagi parrandalardan olingan hamda kurk tovuqlar bilan va inkubatorida jo‘ja ochish uchun sarflangan tuxumlar miqdorini o‘z ichiga oladi.

Jun yetishtirish – xo‘jalikning ichki ehtiyojlariga sarflangani hamda junni saqlash va tashish jarayonida yo‘qotilganini qo‘shgan holda, qo‘y, echki, tuyalardan haqiqatda qirqib olingan natura vazndagi (qirqib olingandan keyingi vaznda) barcha junlarni o‘z ichiga oladi, bunga tullash juni, echki tiviti hamda takroriy qirqib olingan junlar ham qo‘shiladi.