




ANDIJON VILOYATI STATISTIKA BOSHQARMASI

ANDIJON VILOYATINING
SANOAT ISHLAB CHIQRISHI
2023-YIL YANVAR-DEKABR
(DASTLABKI MA'LUMOT)

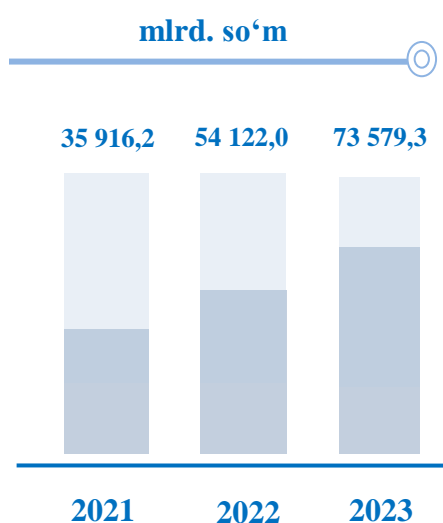


Tel.: 74 228-30-42
www.andstat.uz

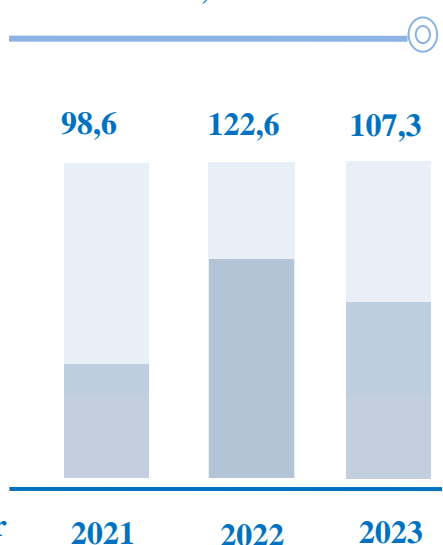
Andijon viloyati sanoatining asosiy ko'rsatkichlari

Dastlabki ma'lumotlar bo'yicha 2023-yilning yanvar-dekabr oylarida viloyat korxonalari tomonidan 73 579,3 mlrd. so'mlik sanoat mahsulotlari ishlab chiqarilgan bo'lib, 2022-yilning yanvar-avgust oylariga nisbatan sanoat ishlab chiqarishining fizik hajm indeksi* 107,3 % ni tashkil etdi.

Yanvar-dekabr
mlrd. so'm



Yanvar-dekabr
FHI, %da



Andijon sh.	10 196,4	104,9
Xonobod sh.	2 946,6	103,1
Oltinko'l	1 236,9	107,2
Andijon	1 543,4	107,6
Baliqchi	2 101,2	107,1
Bo'ston	513,6	106,0
Buloqboshi	436,8	105,0
Jalaquduq	1 537,9	108,0
Izboskan	1 302,7	106,3
Ulug'nor	538,3	106,3
Qo'rg'ontepa	2 725,4	105,4
Asaka	42 460,2	108,5
Marhamat	729,8	105,5
Shahrixon	1 423,2	105,0
Paxtaobod	961,6	106,0
Xo'jaobod	2 946,6	105,9

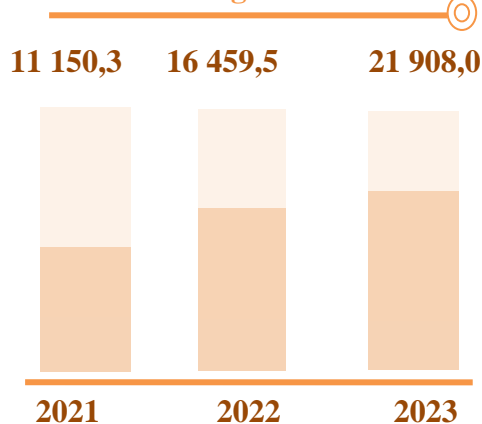
mlrd. so'm

FHI, % da

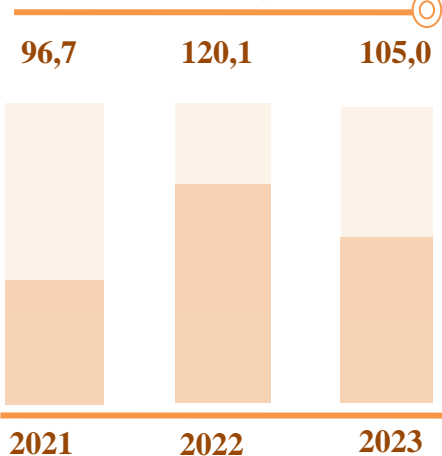
Aholi jon boshiga to'g'ri keladigan sanoat mahsulotlari ishlab chiqarish, hududlar kesimida

Aholi jon boshiga sanoat mahsulotlari ishlab chiqarishining taqsimlanishi, yirik sanoat korxonalari joylashganligi hisobiga Asaka tumanida 120 883,9 ming so'm, Xonobod shahrida 64 882,9 ming so'm, Xo'jaobod tumanida 24 667,9 ming so'm hamda Andijon shahrida 21 492,1 ming so'mni tashkil etmoqda.

Yanvar-dekabr
ming. so'm



Yanvar-dekabr
o'sish sur'ati, % da



Andijon sh.	21 492,1	102,4
Xonobod sh.	64 882,9	101,1
Oltinko'l	6 490,4	105,1
Andijon	5 452,5	105,2
Baliqchi	9 838,4	104,9
Bo'ston	6 666,7	103,8
Buloqbo'shi	2 883,3	102,9
Jalaquduq	7 806,9	106,0
Izboskan	5 153,0	104,3
Ulug'nor	8 489,7	104,6
Qo'rg'ontepa	11 941,8	103,5
Asaka	120 883,9	106,2
Marhamat	3 957,7	103,3
Shahrixon	4 436,3	102,6
Paxtaobod	4 657,7	103,6
Xo'jaobod	24 667,9	103,3

ming. so'm

o'sish sur'ati. % da

Sanoat ishlab chiqarishining asosiy tarmoqlari

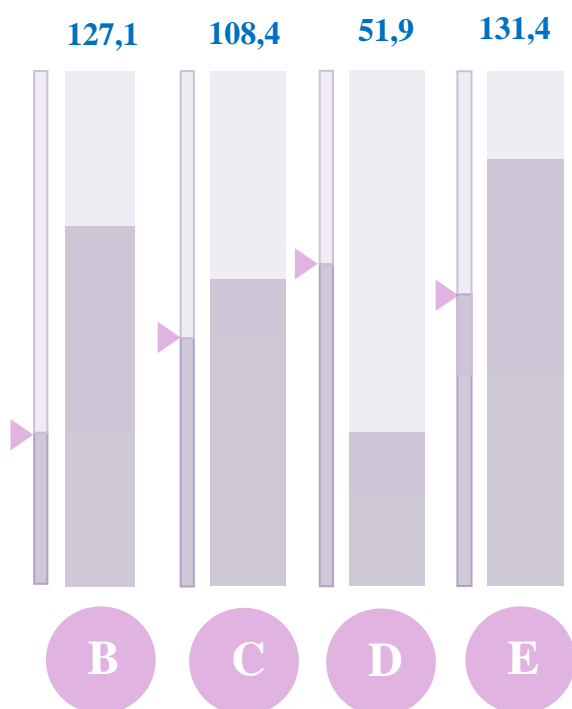
Sanoat ishlab chiqarishi tarkibida eng katta ulush ishlab chiqaradigan sanoat hissasiga to‘g‘ri kelib, **72 172,1** mlrd. so‘mni, jami sanoat ishlab chiqarishidagi ulushi **98,1 %** ni, tashkil etdi.

Hajmi, mlrd. so‘m

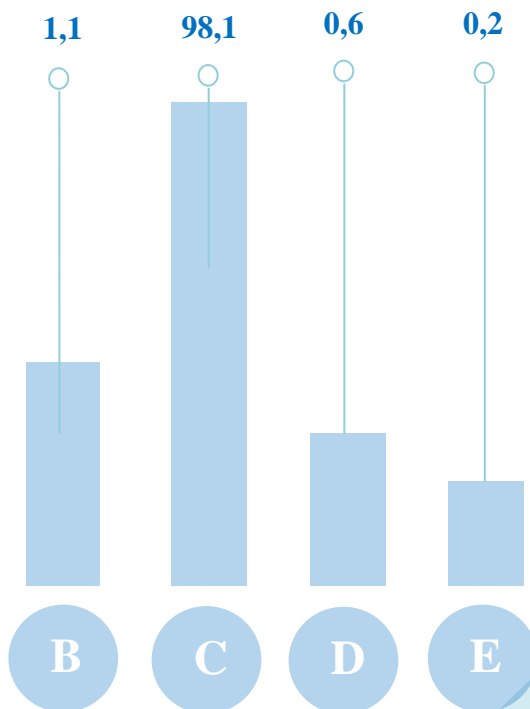


2023-yilning yanvar-dekabr oylarida Viloyatda jami sanoat ishlab chiqarishidagi yuqori ulush Asaka tumani (57,7 %), Andijon shahri (13,9 %), Xonobod shahri (4,0 %), Xo‘jaobod tumani (4,0 %) hamda Qo‘rg‘ontepa tumani (3,7 %) hissasiga tog‘ri keldi. Shuningdek, o‘tgan yilning tegishli davriga nisbatan yuqori FHI, Asaka tumanida (108,5 %), Jalaquduq tumanida (108,0 %) hamda Andijon tumanlarida (107,6 %) kuzatildi.

FHI, % da



Ulushi, % da



Togʻ-kon sanoati va ochiq konlarni ishlash korxonalari tomonidan 2023- yilning yanvar-dekabr oylarida ishlab chiqarilgan mahsulotlar hajmi **823,0** mlrd. soʻmni yoki jami ishlab chiqarilgan sanoat mahsulotlari hajmining **1,1 %** ini tashkil etdi.



Yanvar-dekabr

2022- y. 292,8 mlrd. soʻm

2023- y. 823,0 mlrd. soʻm

FHI, % da

2022- y. 116,3%

2023- y. 127,1%

C seksiya

Ishlab chiqaradigan sanoat

2023- yilning yanvar-dekabr oylarida ishlab chiqaradigan sanoat korxonalari tomonidan ishlab chiqarilgan mahsulotlar hajmi **72 172,1** mlrd. soʻmni yoki jami sanoat mahsulotlarining **98,1 %** ini tashkil etdi.

Yanvar- avgust

2022- y. 52 903,1 mlrd. soʻm

2023- y. 72 172,1 mlrd. soʻm

FHI, % da

2022- y. 122,2 %

2023- y. 108,4 %



Ishlab chiqaradigan sanoatda yirik korxonalar tomonidan ishlab chiqarilgan ayrim turdagi mahsulotlarning o'sish sur'ati
O'tgan yilning mos davriga nisbatan, % da

Yengil avtomobillar		Yumshoq bug'doy va spelta uni		Aroq	
2023	120,1	2023	31,2	2023	0
2022	143,4	2022	88,3	2022	131,2
2021	63,3	2021	89,1	2021	79,6
Paxtadan yigirilgan ip		Temir yoki po'lat simdan matolar, panjaralar, to'rlar		Alyuminiydan elektr izolyatsiyasiz o'ralgan sim	
2023	102,0	2023	160,6	2023	39,1
2022	55,9	2022	124,5	2022	11,9
2021	148,9	2021	89,8	2021	4,1
Neft		80% dan kam bo'lmagan etil spirti		Uzum vinosi	
2023	103,2	2023	79,3	2023	0
2022	111,3	2022	100,3	2022	29,4
2021	162,2	2021	91,4	2021	75,5
O'simlik yog'i (tozalanmagan)		Paxta chigiti		Paxta tolasi	
2023	0	2023	65,2	2023	95,1
2022	33,6	2022	41,1	2022	131,1
2021	146,5	2021	63,6	2021	62,3

2023- yilning yanvar-dekabr oylari davomida ishlab chiqaradigan sanoatda 281,6 ming dona yengil avtomobil (2022-yilning yanvar-dekabr oylariga nisbatan 20,1 % ga oshgan), 39,1 ming tonna yumshoq bug'doy va spelta uni (67,9 % kamaygan), tonna paxtadan ip mahsulotlari (2,0 % ga oshgan) ishlab chiqarilgan.

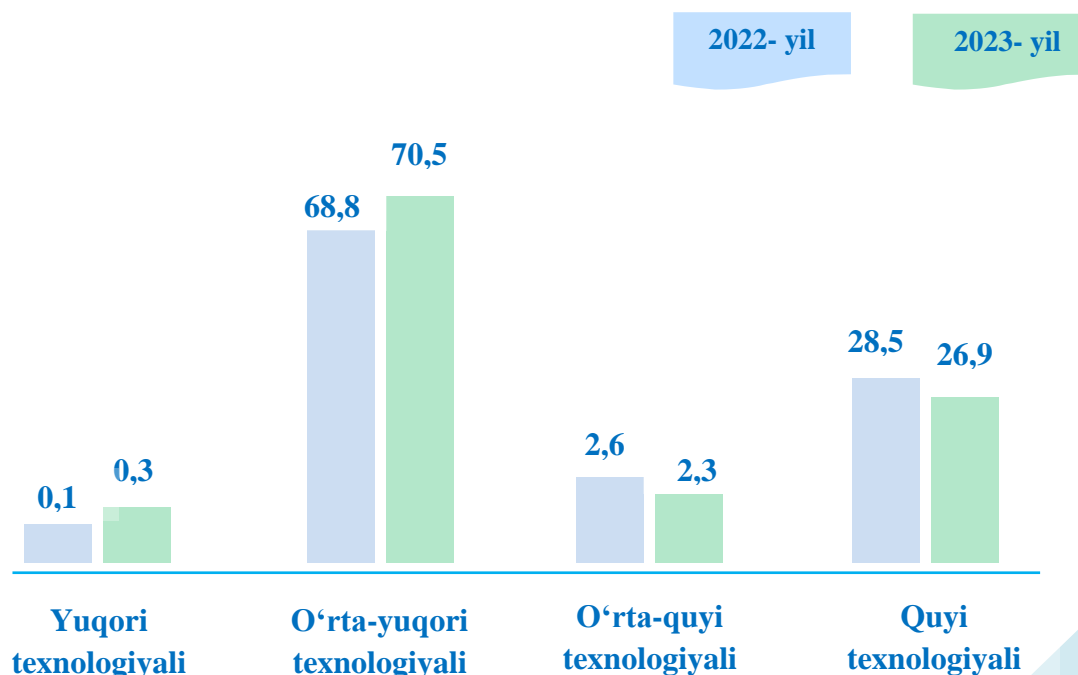


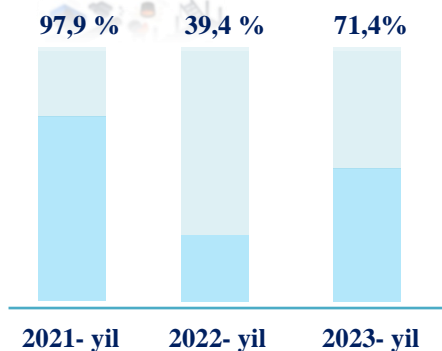
Ishlab chiqaradigan sanoatda yirik sanoat korxonalari tomonidan ayrim turdagi mahsulotlarni ishlab chiqarish

Sanoat mahsulotlari	2023-yil yanvar-dekabr	2022-yil yanvar-dekabr	Farqi, +/-
Yengil avtomobillar (ixtsoslashtirilmagan) - dona	281 583,0	234 519,0	47064,0
Paxtadan yigirilgan ip - tonna	40 340,9	39 539,1	801,8
Yumshoq bug‘doy va spelta uni - tonna	39 147,7	121 770,0	-82 622,3
Temir yoki po‘lat simdan matolar, panjaralar, to‘rlar va to‘siqlar - tonna	305,7	190,3	115,4

Jami ishlab chiqaradigan sanoat tarkibida avtotransport vositalari, treyler, yarim tirkamalar ishlab chiqarish sohasining ulushi – 66,3 % (2022- yilning yanvar-dekabr oylariga nisbatan fizik hajm indeksi 111,9 %), kiyim ishlab chiqarishining ulushi – 10,5 % (2022- yilning yanvar-dekabr oylariga nisbatan fizik hajm indeksi 111,6 %), paxtani qayta ishlash va ip gazlama sanoatining ulushi – 10,6 % (2022- yilning yanvar-dekabr oylariga nisbatan fizik hajm indeksi 107,1%), oziq-ovqat mahsulotlari ishlab chiqarishning ulushi – 3,4 % (2022- yilning yanvar-dekabr oyiga nisbatan fizik hajm indeksi 78,9 %)ni tashkil etdi.

O‘tgan yilning mos davri bilan solishtirganda ishlab chiqaradigan sanoat tarkibida yuqori texnologiyali tarmoqning ulushi 0,3 % ni (2022- yilning yanvar-dekabr oylarida – 0,1 %), o‘rta-yuqori texnologiyali – 70,5 % (2022- yilning yanvar-dekabr oylarida – 68,8 %), o‘rta-quyi texnologiyali – 2,3 % (2022- yilning yanvar-dekabr oylarida – 2,6 %) va quyi texnologiyalisi – 26,9 % (2022- yilning yanvar-dekabr oylarida – 28,5 %)ni tashkil etdi.

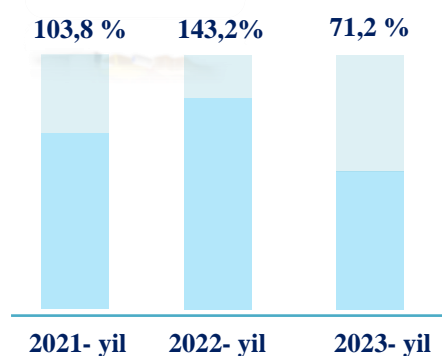




Metallurgiya sanoati

Ishlab chiqaradigan sanoat tarkibida 2023- yilning yanvar-dekabr oylarida metallurgiya sanoati 75,7 mlrd. soʻmni yoki jami ishlab chiqariladigan sanoat hajmining 0,1 % ni tashkil etib, fizik hajm indeksi esa 71,4 % ni tashkil etgan.

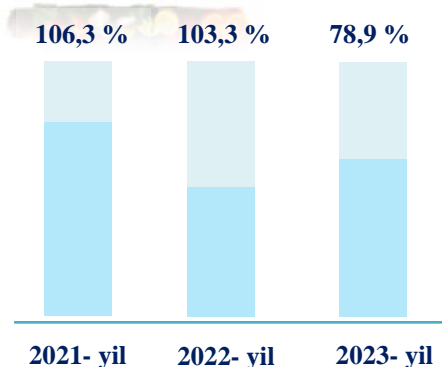
2022- yilning yanvar-dekabr oylarida metallurgiya sanoati jami ishlab chiqariladigan sanoat hajmining 0,2 % ni va oʻtgan yilga nisbatan fizik hajm indeksi esa 39,4 % ni tashkil etgan.



Boshqa nometall mineral mahsulotlar ishlab chiqarish

2023- yilning yanvar-dekabr oylari yakunlariga koʻra, boshqa nometall mineral mahsulotlar ishlab chiqarishning ishlab chiqaradigan sanoat tarkibidagi ulushi 0,9 % ni tashkil etdi, oʻtgan yilga nisbatan fizik hajm indeksi esa 71,2 % ni va ishlab chiqarish hajmi 677,9 mlrd. soʻmni tashkil etdi.

2022- yilning yanvar-dekabr oylarida ishlab chiqaradigan sanoat tarkibida boshqa nometall mineral mahsulotlar ishlab chiqarishning ulushi 1,6 % ni, uning fizik hajm indeksi esa 143,2 % ni tashkil etgan.



Oziq-ovqat mahsulotlari ishlab chiqarish

2023- yilning yanvar-dekabr oylari yakunlariga koʻra, oziq-ovqat mahsulotlari ishlab chiqarishning ulushi 3,4 % ni tashkil etdi, oʻtgan yilga nisbatan fizik hajm indeksi esa 21,1 % ga kamaydi va ishlab chiqarish hajmi 2 537,9 mlrd. soʻmni tashkil etdi.

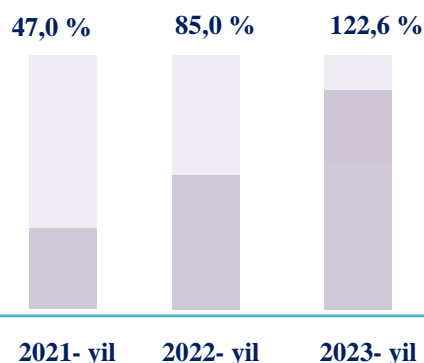
2022- yilning yanvar-dekabr oylarida ishlab chiqaradigan sanoat tarkibida oziq-ovqat mahsulotlari ishlab chiqarishning ulushi 6,1 % ni, uning fizik hajm indeksi esa 103,3 % ni tashkil etgan.

Mashina va uskunalardan tashqari tayyor metall buyumlar ishlab chiqarish



2023- yilning yanvar-dekabr oylari yakunlariga ko'ra, mashina va asbob uskunalardan tashqari tayyor metall buyumlar ishlab chiqarishning ulushi 0,5 % ni tashkil etdi, o'tgan yilga nisbatan fizik hajm indeksi esa 22,6 % ga oshgan va ishlab chiqarish hajmi 403,4 mlrd. so'mni tashkil etdi.

2022- yilning yanvar-dekabr oylarida mashina va asbob uskunalardan tashqari tayyor metall buyumlar ishlab chiqarishning ulushi 0,6 % ni, uning fizik hajm indeksi esa 85,0 % ni tashkil etgan.

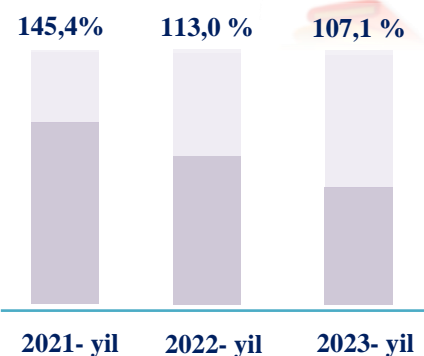


To'qimachilik mahsulotlari ishlab chiqarish sanoati



2023- yilning yanvar-dekabr oylarida to'qimachilik mahsulotlari ishlab chiqarishning ulushi 10,6 % ni tashkil etgan, fizik hajm indeksi 7,1 % ga oshgan bo'lsa, ishlab chiqarish hajmi 7 810,7 mlrd. so'mni tashkil etdi.

Shuningdek, 2022- yilning yanvar-dekabr oylarida ishlab chiqaradigan sanoat tarkibida to'qimachilik mahsulotlari ishlab chiqarishning ulushi 10,6 % ni tashkil etgan bo'lsa, uning fizik hajm indeksi 113,0 % ni tashkil etgan.

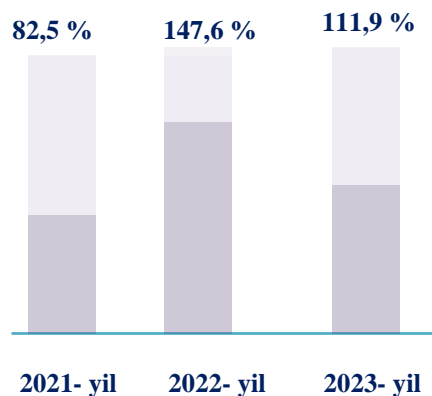


Avtotransport vositalari, treylerlar va yarim tirkamalar ishlab chiqarish

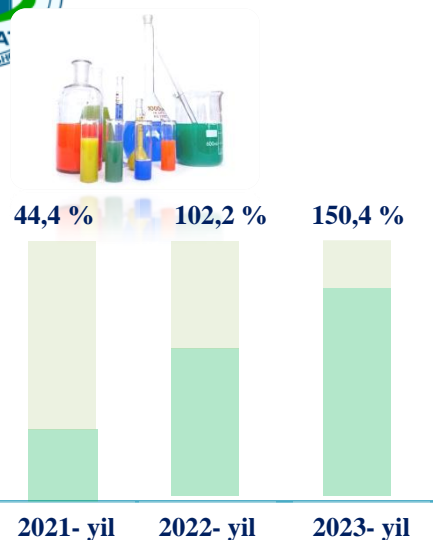


2023- yilning yanvar-dekabr oylari yakunlariga ko'ra, avtotransport vositalari, treyler va yarim tirkamalar ishlab chiqarish sanoatining ishlab chiqaradigan sanoatdagi ulushi 66,3 %, fizik hajm indeksi 11,9 % ga oshdi hamda ishlab chiqarish hajmi 48 780,9 mlrd. so'mni tashkil etdi.

Shuningdek, 2022- yilning yanvar-dekabr oylarida ishlab chiqaradigan sanoatdagi ulushi 61,5 % ni fizik hajm indeksi esa 147,6 % ni tashkil etgan.



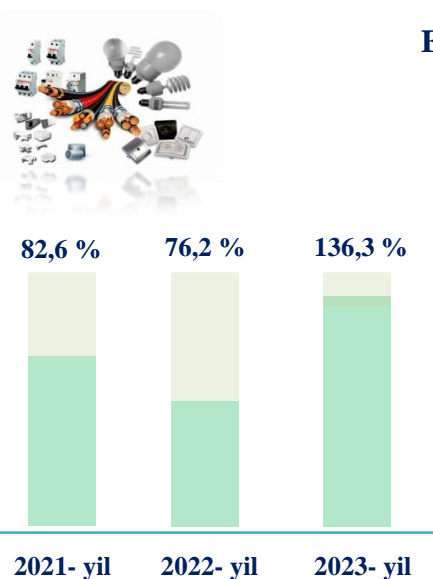
Kimyo mahsulotlari ishlab chiqarish



2023- yilning yanvar-dekabr oylari yakunlariga ko‘ra, kimyo mahsulotlari ishlab chiqarish sanoatining ishlab chiqaradigan sanoatdagi ulushi 1,1 % ni, fizik hajm indeksi 150,4 % ni hamda ishlab chiqarish hajmi 837,0 mlrd. so‘mni tashkil etdi.

Shuningdek, 2022- yilning yanvar-dekabr oylarida ishlab chiqaradigan sanoatdagi ulushi 0,8 % ni fizik hajm indeksi esa 102,2 % ni tashkil etgan.

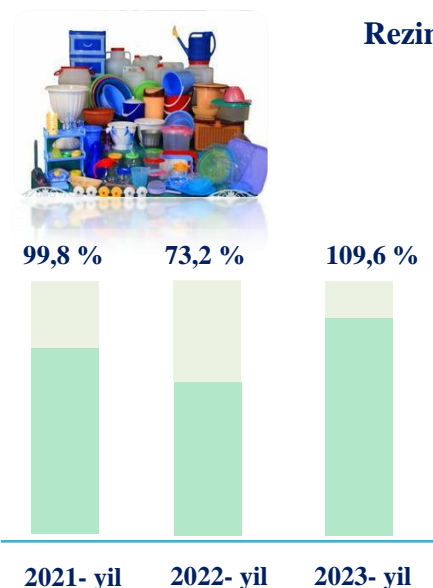
Elektr uskunalari ishlab chiqarish



2023- yilning yanvar-dekabr oylari yakunlariga ko‘ra, elektr uskunalari ishlab chiqarish ishlab chiqarish sanoatidagi ulushi 0,9 % ni, fizik hajm indeksi 136,3 % ni hamda ishlab chiqarish hajmi 340,8 mlrd. so‘mni tashkil etdi.

Shuningdek, 2022- yilning yanvar-dekabr oylarida ishlab chiqaradigan sanoatdagi ulushi 1,0 % ni fizik hajm indeksi esa 76,2 % ni tashkil etgan.

Rezina va plastmassa buyumlar ishlab chiqarish



2023- yilning yanvar-dekabr oylari yakunlariga ko‘ra, rezina va plastmassa buyumlar ishlab chiqarish sanoatining ishlab chiqaradigan sanoatdagi ulushi 0,6 % ni, fizik hajm indeksi 109,6 % ni hamda ishlab chiqarish hajmi 478,1 mlrd. so‘mni tashkil etdi.

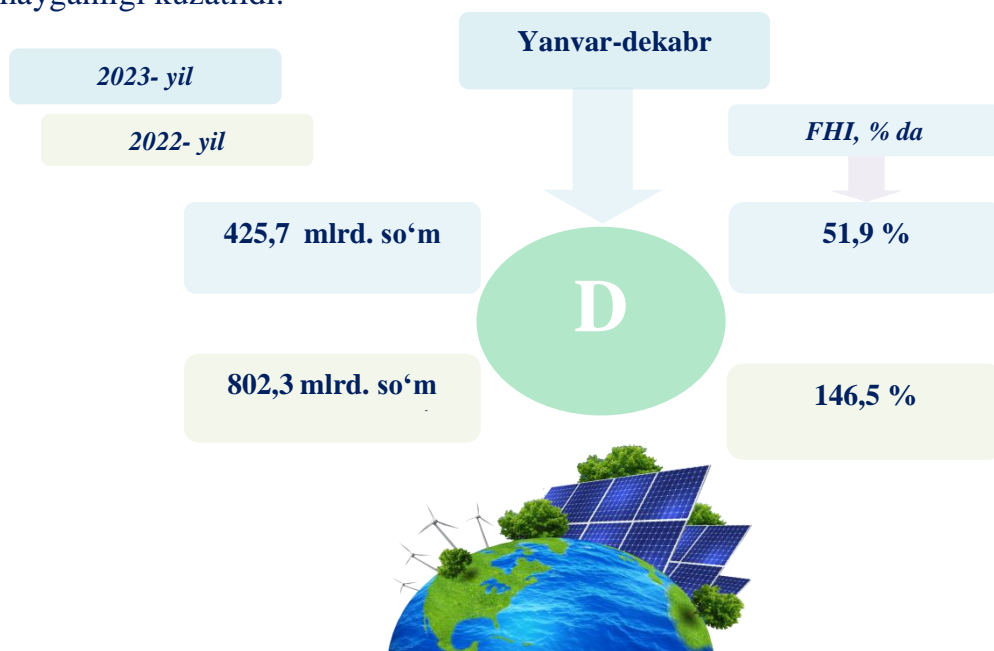
Shuningdek, 2022- yilning yanvar-dekabr oylarida ishlab chiqaradigan sanoatdagi ulushi 0,6 % ni fizik hajm indeksi esa 73,2 % ni tashkil etgan.

Elektr, gaz bug‘ bilan ta‘minlash va havoni konditsiyalash,

D seksiya

Elektr, gaz, bug‘ bilan ta‘minlash va havoni konditsiyalash korxonalarini tomonidan 2023- yil yanvar-dekabr oylarida ishlab chiqarilgan mahsulotlar hajmi 425,7 mlrd. so‘mni (jami ishlab chiqarilgan sanoat mahsulotlari hajmining 0,6% ini) tashkil etdi.

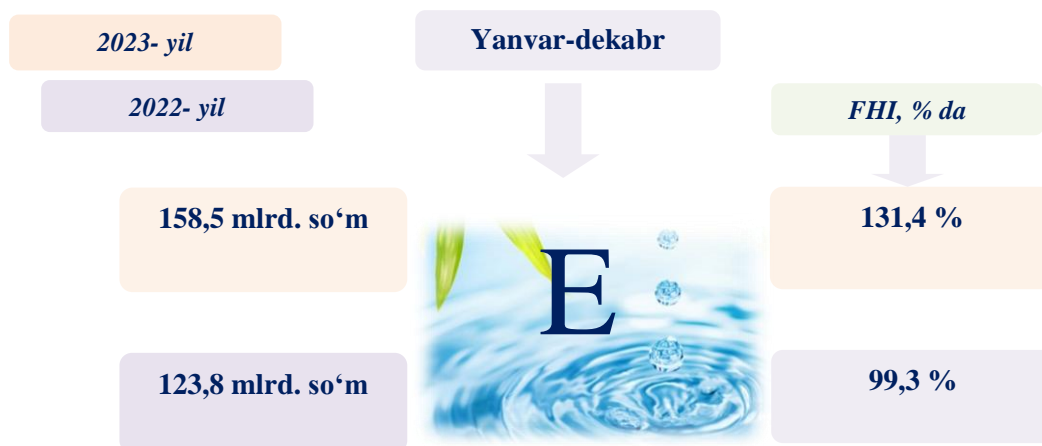
2023- yilning yanvar-dekabr oylarida, sanoatning mazkur tarmog‘ida elektr energiyani ishlab chiqarish, uzatish va taqsimlash, bug‘ bilan ta‘minlash tizimlari va havoni konditsiyalashning o‘tgan yilning mos davriga nisbatan 376,6 mlrd. so‘mga kamayganligi kuzatildi.



Elektr, gaz, bug‘ bilan ta‘minlash va havoni konditsiyalash sohasida yirik sanoat korxonalarini tomonidan sanoat mahsulotlarini ishlab chiqarish

Sanoat mahsulotlari	2022- yil Yanvar-dekabr	2023- yil Yanvar-dekabr	Farqi, +/-
Elektroenergiya, mln.kVt.s	652,3	791,4	-139,1
Issiqlik energiyasi, ming gkal	0,4	0,4	0

Suv bilan ta'minlash, kanalizatsiya tizimi, chiqindilarni yig'ish va utilizatsiya qilish korxonalari tomonidan ishlab chiqarilgan mahsulotlar hajmi 158,5 mlrd. so'mni (jami ishlab chiqarilgan sanoat mahsulotlari hajmining 0,2 %ini) tashkil etdi.



Sanoat mahsulotlari	2022- yil Yanvar-dekabr	2023- yil Yanvar-dekabr	Farqi, +/-
Tabiiy suv: Suvga ishlov berish va suv bilan ta'minlash bo'yicha xizmatlar – mlrd. so'm,	109,7	77,1	32,6
Oqava suvlarning shlami – mlrd. so'm	27,4	18,0	9,4

O'tgan yilning mos davriga nisbatan suvga ishlov berish va suv bilan ta'minlash bo'yicha xizmatlar 109,7 mlrd. so'm yoki 42,3 % ga ortganligi kuzatildi. Shuningdek, oqava suvlarning shlami bo'yicha xizmatlarda 27,4 mlrd. so'm hajm bajarilgan.

Iste'mol mahsulotlari ishlab chiqarish


Tayyor mahsulot turlarini kengaytirish va ishlab chiqarilishini qo'llab-quvvatlash bo'yicha amalga oshirib kelinayotgan chora-tadbirlar natijasida, iste'mol mahsulotlari ishlab chiqarish hajmi 51 506,1 mlrd. so'mni tashkil etdi va 2022- yilning mos davriga nisbatan 108,7 % ni, uning jami sanoatdagi ulushi 70,0 % ni tashkil etdi.

Oziq-ovqat mahsulotlari



Nooziq-ovqat mahsulotlari

Jami iste'mol mahsulotlaridagi ulushi, % da

2022- yil
yanvar-dekabr



2023- yil
yanvar-dekabr



Oziq-ovqat mahsulotlari ishlab chiqarish tarkibida vino va aroq mahsulotlari 28,9 mlrd. so'mni tashkil etdi. Hududlar kesimida iste'mol mahsulotlari ishlab chiqarilishining viloyat jami hajmidagi eng yuqori ulushi Asaka tumanida 79,6 %, Xo'jaobod tumanida 4,8 % hamda Andijon shahrida 2,7 % ga to'g'ri keladi.



Hududlar bo'yicha iste'mol mahsulotlari ishlab chiqarish hajmi, tarkibi va o'sish sur'ati

Hududlar kesimida iste'mol mahsulotlari ishlab chiqarilishining viloyat jami hajmidagi eng yuqori ulushi Asaka tumaniga to'g'ri kelib, 41 001,8 mlrd. so'mni yoki jami iste'mol mahsulotlari ishlab chiqarishning 79,6 %, Xo'jaobod tumanida 2 483,7 mlrd. so'mni jami iste'mol mahsulotlari ishlab chiqarishining 4,8 %, shuningdek, Andijon shahrida 1 382,0 mlrd. so'mlik iste'mol mahsulotlari ishlab chiqarilib, jami iste'mol mahsulotlari hajmidagi ulushi 2,7 % ni tashkil etdi.

Hudud nomi	Ishlab chiqarish hajmi (mlrd. so'm)	O'sish sur'ati (% da)
Andijon sh.	1 382,0	99,8
Xonobod sh.	444,8	102,7
Oltinko'l	894,3	117,8
Andijon	732,7	98,4
Baliqchi	359,0	107,8
Bo'ston	178,4	92,8
Buloqboshi	303,2	100,1
Jalaquduq	817,1	107,1
Izboskan	697,0	98,5
Ulug'nor	294,6	98,9
Qo'rg'ontepa	715,5	118,8
Asaka	41 001,8	109,8
Marhamat	259,8	102,6
Shahrixon	353,3	101,3
Paxtaobod	589,1	102,7
Xo'jaobod	2 483,7	108,0

mlrd. so'm

O'sish sur'ati % da

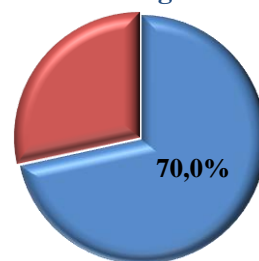
40 834,7 mlrd. so'm

2022- yil yanvar-dekabr

51 506,1 mlrd. so'm

2023- yil yanvar-dekabr

Jami sanoat ishlab chiqarish hajmida iste'mol mahsulotlarining ulushi




2022- yil 143,1%

2023- yil 108,7%

Aholi jon boshiga to'g'ri keladigan iste'mol mahsulotlari ishlab chiqarish hajmi

Andijon viloyati bo'yicha aholi jon boshiga iste'mol mahsulotlari ishlab chiqarilishi 15 335,9 ming so'm bo'lgani holda 2022- yilning mos davriga nisbatan o'sish sur'ati 105,0 % ni tashkil etdi. Bunda hududlar bo'yicha Asaka tumanida 116 731,8 ming so'mga, Xo'jaobod tumanida 20 945,4 ming so'mga, Xonobod shahrida 9 794,1 ming so'mga, Oltinko'l tumanida esa 4 692,7 ming so'mga to'g'ri keldi.



■ hajmi ming so'mda ■ o'sish sur'ati % da

Andijon viloyati

13 418,6 ming so'm

2022-yil yanvar-dekabr

15 335,9 ming so'm

2023-yil yanvar-dekabr



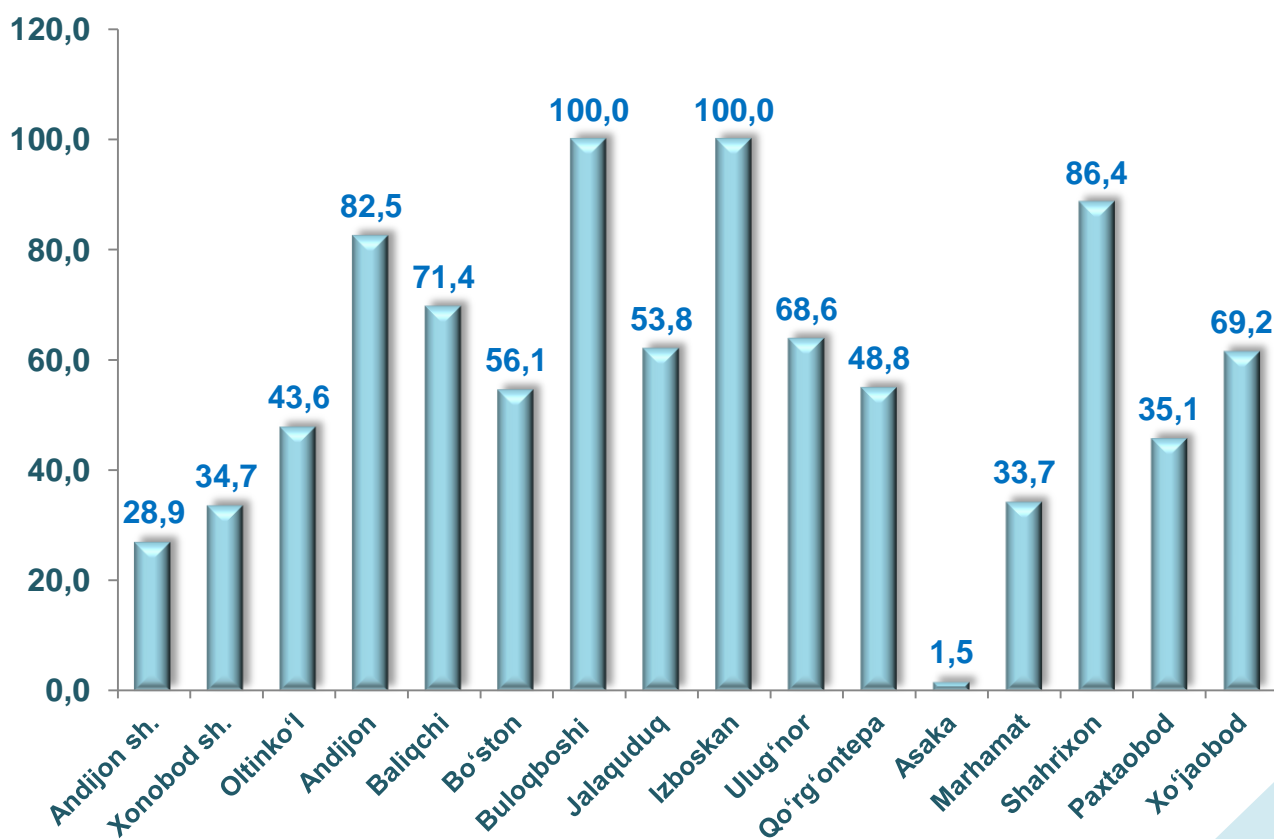
2022- yil 140,2 %

2023- yil 106,4 %

Sanoat mahsulotlari ishlab chiqarishida kichik biznesning ulushi 2023- yilning yanvar-dekabr oylarida

Hisobot davrida kichik tadbirkorlik subyektlari tomonidan 16 211,5 mlrd. soʻmlik sanoat mahsulotlari ishlab chiqarilib, uning umumiy ishlab chiqarish hajmidagi ulushi 22,0 % ni tashkil etdi.


Hududlar kesimida viloyatdagi Buloqboshi, Izboskan tumanlari sanoat mahsulotlari ishlab chiqarishi 100% kichik tadbirkorlik subyektlari hisobiga tashkil etilgan. Kichik biznesning sanoat mahsulotlari ishlab chiqarishdagi eng yuqori ulushi Andijon tumanida 82,5 %, Shahrixon tumanida 81,2 %, Baliqchi tumanida 71,4 %, Xoʻjaobod tumanida 69,2 % ni tashkil etgani holda eng past ulushli hududlar, Marhamat tumani 33,7 %, Andijon shahri 28,9 %, Asaka tumani 1,5 % ni tashkil etdi. Sanoat ishlab chiqarish hajmlaridagi kichik biznes subyektlari ulushining kamligini, mazkur hududlarda joylashgan yirik sanoat korxonalarining ishlab chiqarish hajmlari yuqori ekanligi bilan izohlash mumkin.



2024- yil 1- yanvar holatiga

Andijon viloyatida faoliyat ko'rsatayotgan va yangi tashkil etilgan sanoat korxonalari

Bugungi kunda Andijon viloyatida 10 961 ta sanoat korxonalari ro'yxatdan o'tgan bo'lib, ulardan 5 510 tasi faoliyat ko'rsatmoqda, shundan 1 479 tasi (faoliyat ko'rsatayotgan korxonalar umumiy sonining 26,8 %) Andijon shahriga, 611 tasi (11,1 %) Andijon tumaniga, 505 tasi (9,2 %) Asaka tumaniga, 406 tasi (7,4%) Shahrixon tumaniga, 401 tasi (7,3 %) Xo'jaobod tumaniga to'g'ri kelmoqda.



Yangi tashkil etilgan

Faoliyat ko'rsatayotgan

2022- yil

1 062 dona

Yangi tashkil etilgan korxonalar

2023- yil

860 dona



Jami faoliyat yuritayotgan korxonalar

2022- yil

9 887 dona

2023- yil

5 511 dona