



O'ZBEKISTON RESPUBLIKASI
PREZIDENTI HUZURIDAGI
STATISTIKA AGENTLIGI
ANDIJON VILOYATI
STATISTIKA BOSHQARMASI

ANDIJON VILOYATIDA
XIZMATLAR SOHASINING
ASOSIY KO'RSATKICHLARI



2023-yil yanvar-noyabr



Xizmatlar sohasining mamlakat iqtisodiyotidagi ulushini oshirish, joylarda xizmatlar sohasidagi mavjud imkoniyatlardan to'liq foydalanish, xizmat turlarini kengaytirish va sifatini oshirish, tadbirkorlik subyektlarini yanada qo'llab-quvvatlash maqsadida, O'zbekiston Respublikasi Prezidentining 2021-yil 11-maydagi PQ-5113-son qarori bilan "O'zbekiston Respublikasida xizmatlar sohasini rivojlantirishning maqsadli parametrlari" tasdiqlandi va ularning monitoringini olib borish joriy etildi.

Xizmatlar sohasining asosiy ko'rsatkichlari (2023-yil yanvar-noyabr)



**Xizmatlar sohasida
kichik tadbirkorlik
ulushi -
65,0%**



**Aholi jon
boshiga
xizmatlar
hajmi –
5 796,0
ming so'm**



**Xizmatlar
sohasidagi
korxonalar va
tashkilotlar
ulushi - 68,3%**

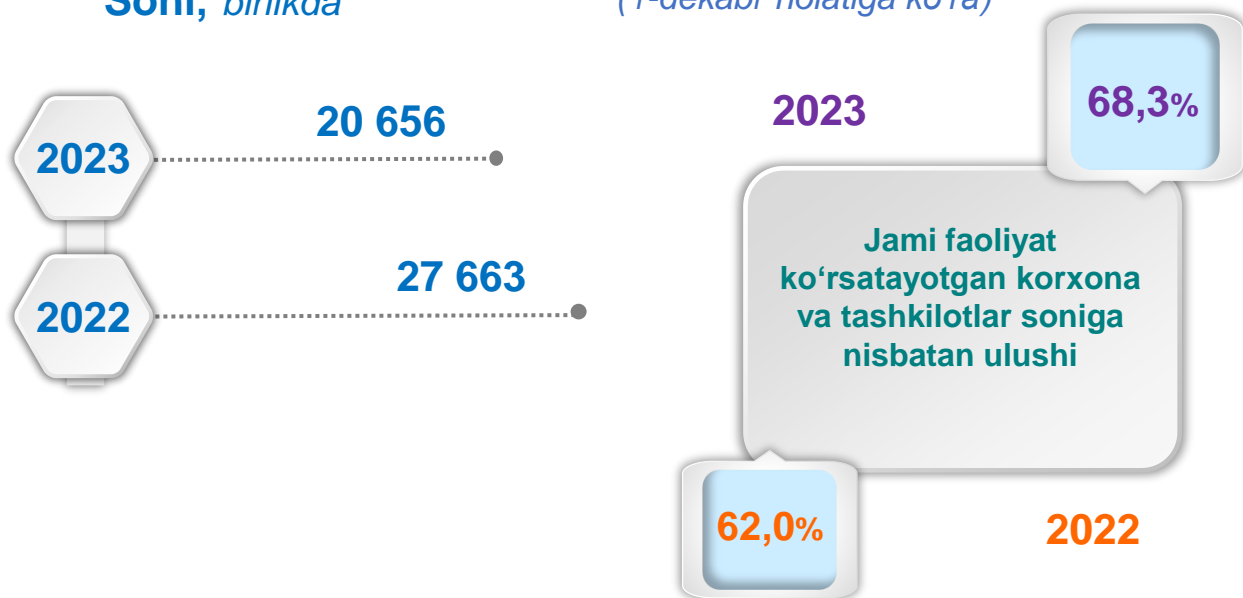


Xizmatlar sohasi – bu, korxonalar, tashkilotlar, shuningdek, jismoniy shaxslar tomonidan ko'rsatiladigan turli xil xizmat turlarini takror ko'rsatishni o'z ichiga olgan umumlashtiruvchi kategoriyadir. Bu tijorat, professional va iste'mol xizmatlarini ko'rsatishga ixtisoslashgan mamlakatning iqtisodiy sektoridir.

Xizmatlar sohasida faoliyat ko'rsatayotgan korxonalar va tashkilotlar

(1-dekabr holatiga ko'ra)

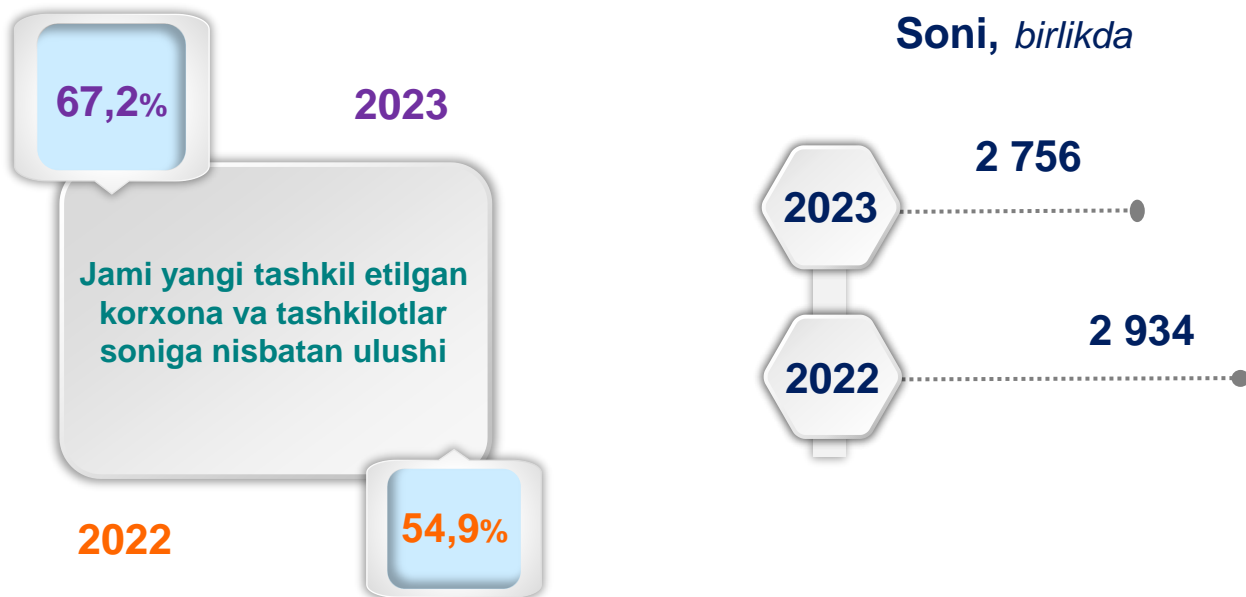
Soni, birlikda



Xizmatlar sohasida yangi tashkil etilgan korxonalar va tashkilotlar

(yanvar-noyabr)

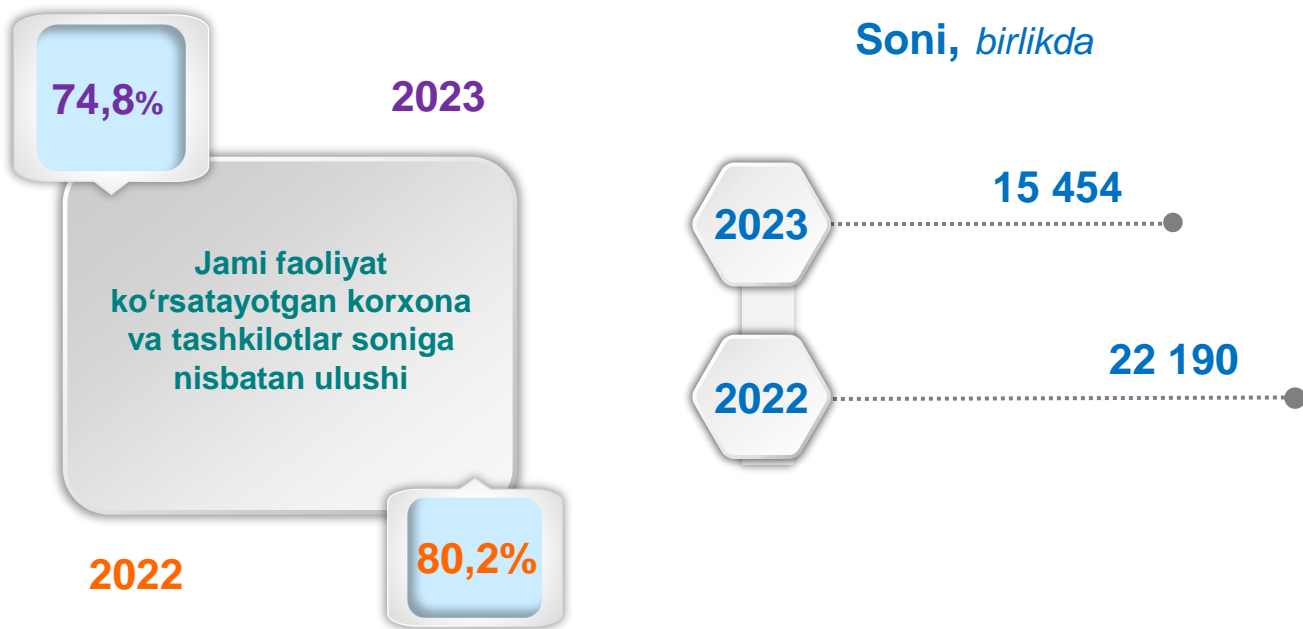
Soni, birlikda



Xizmatlar sohasida faoliyat ko'rsatayotgan kichik tadbirkorlik subyektlari

(1-dekabr holatiga ko'ra)

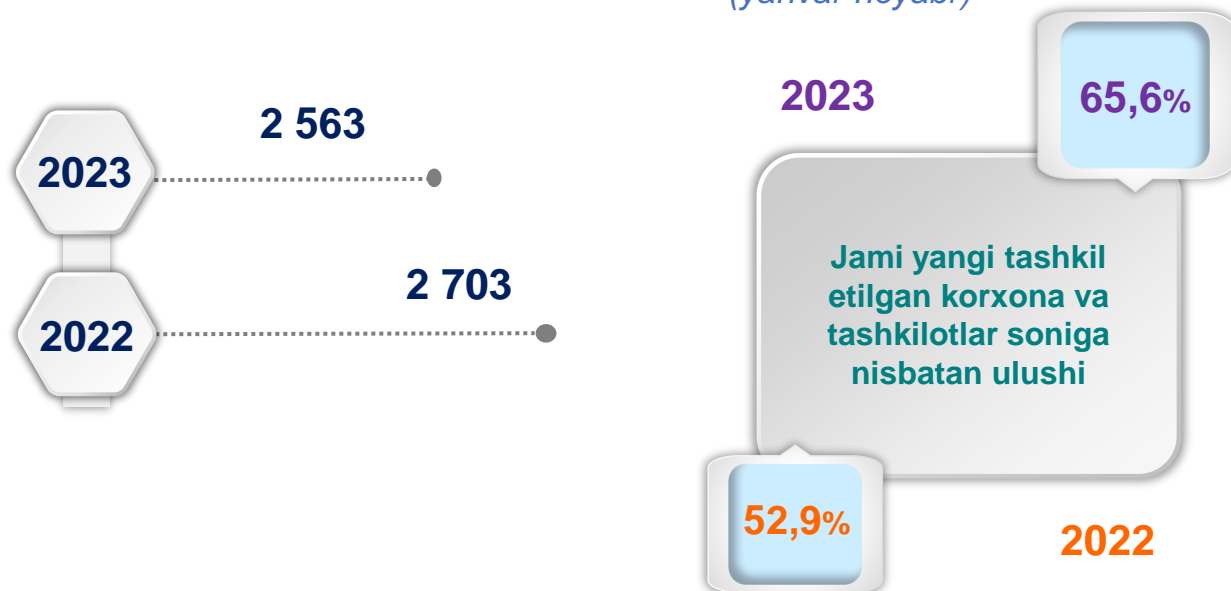
Soni, birlikda



Xizmatlar sohasida yangi tashkil etilgan kichik tadbirkorlik subyektlari

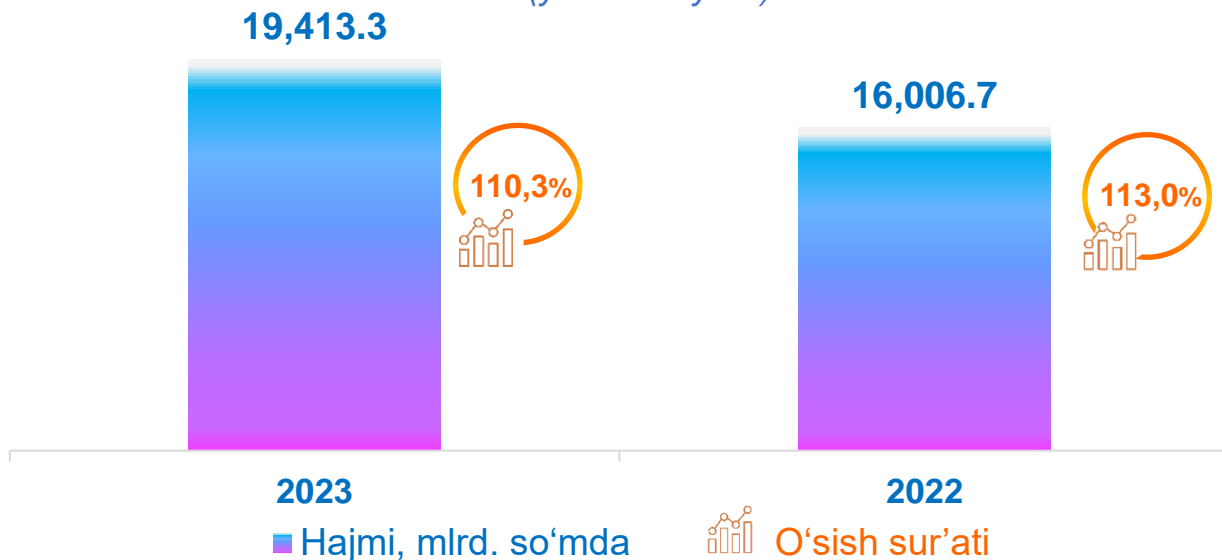
(yanvar-noyabr)

Soni, birlikda



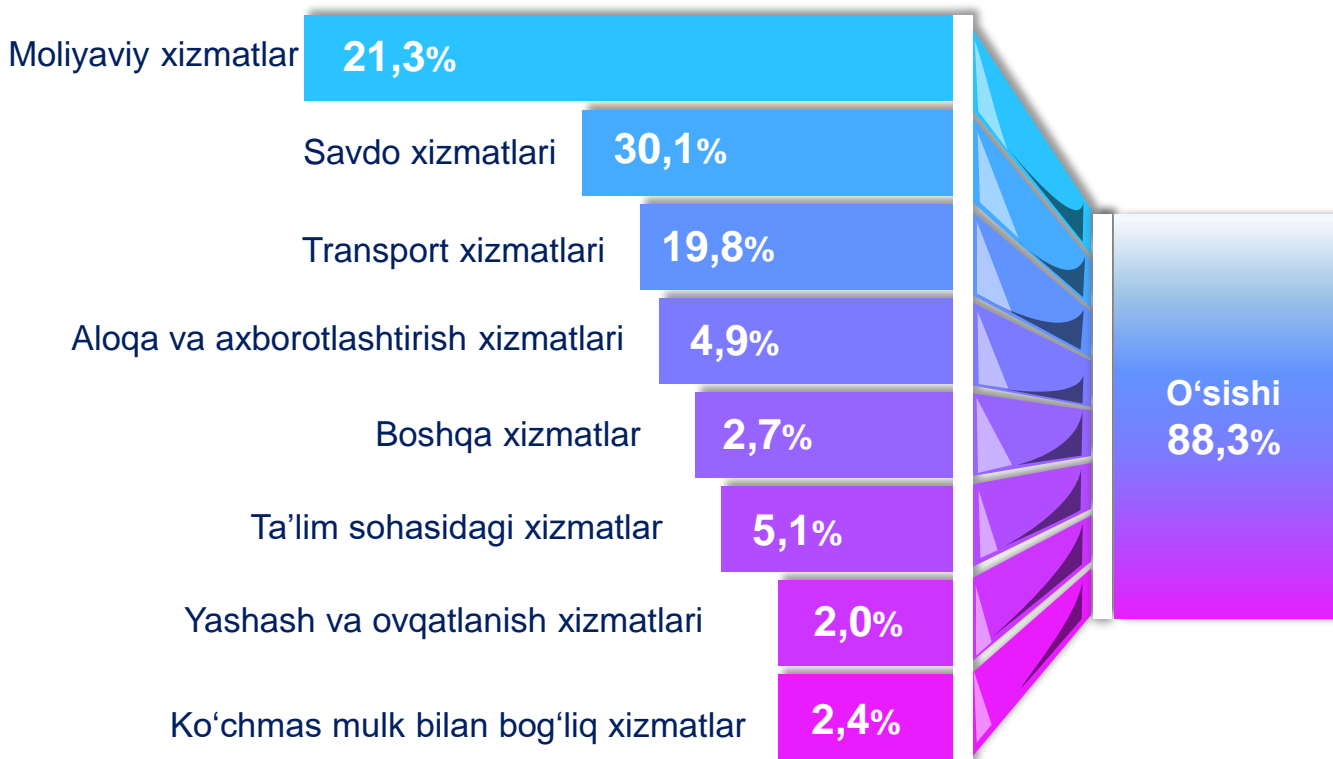
Xizmatlar sohasining asosiy ko'rsatkichlari dinamikasi ¹⁾

(yanvar-noyabr)



Ko'rsatilgan bozor xizmatlari umumiy hajmining o'sishiga xizmat turlarining qo'shgan hissasi

(2023-yil yanvar-noyabr)



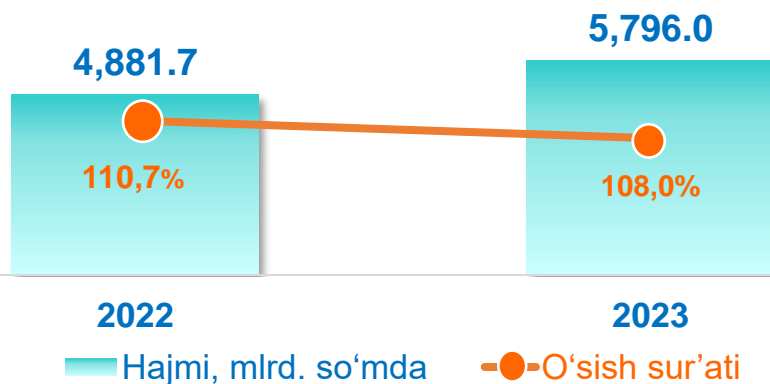
¹⁾ Shu va keyingi o'rinlarda 2022-2023-yillar ko'rsatkichlari har bir keyingi yil metodologiyasiga muvofiq qayta ko'rib chiqilgan

Hududlar kesimida xizmatlar sohasining asosiy ko'rsatkichlari (2023-yil yanvar-noyabr)

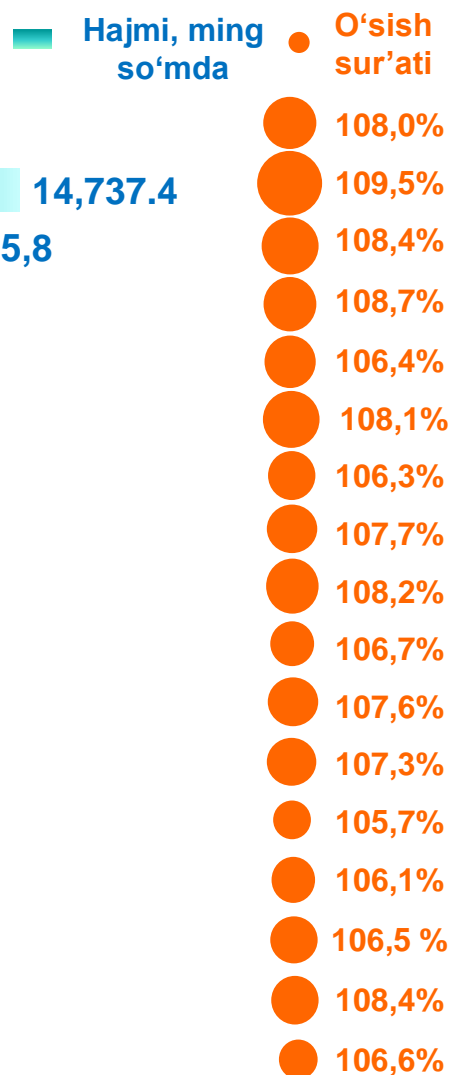
Hudud	Hajmi, <i>mlrd. so'mda</i>	Ulushi, <i>% da</i>	O'sish sur'ati, <i>% da</i>
Viloyat bo'yicha jami	19 413,3	100,0	109,4
shahar va tumanlar:			
Andijon sh.	6 967,9	35,9	112,0
Xonobod sh.	462,3	2,4	110,6
Oltinko'l	817,6	4,2	111,0
Andijon	1 181,5	6,1	108,8
Baliqchi	1 063,5	5,5	110,4
Bo'ston	310,7	1,6	108,4
Buloqboishi	616,2	3,2	110,0
Jalaquduq	852,9	4,4	110,3
Izboskan	922,9	4,8	108,9
Ulug'nor	262,1	1,4	109,3
Qo'rg'ontepa	951,3	4,9	109,2
Asaka	1 418,2	7,3	108,0
Marhamat	772,9	4,0	108,3
Shahrihon	1 052,5	5,4	109,0
Paxtaobod	769,6	4,0	110,8
Xo'jaobod	991,2	5,1	109,4

Ko'rsatilgan bozor xizmatlari hajmi iste'molchilarga (yuridik va jismoniy shaxslarga, shu jumladan norezidentlarga) ma'lum vaqt davomida ko'rsatiladigan xizmatlar qiymati (narxi)ni aks ettiradi.

Aholi jon boshiga bozor xizmatlarining asosiy ko'rsatkichlari dinamikasi (yanvar-noyabr)



Hududlar kesimida aholi jon boshiga xizmatlar hajmi (2023-yil yanvar-noyabr)



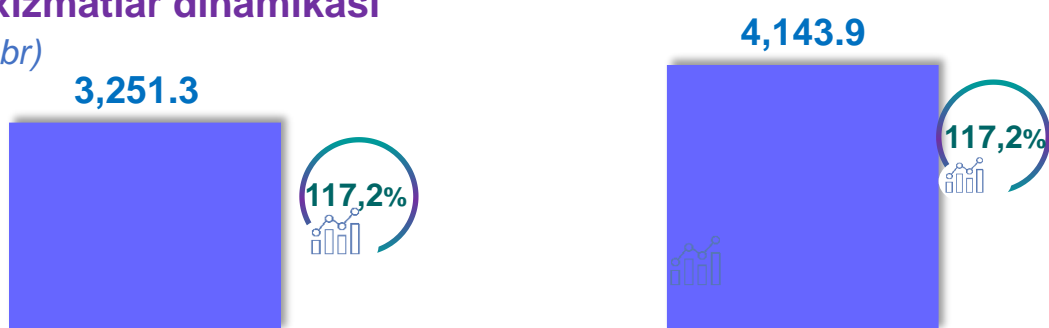
Xizmatlar sohasining turlari bo'yicha asosiy ko'rsatkichlari (2023-yil yanvar-noyabr)

Nomi	Hajmi, mlrd. so'mda	Ulushi, % da	O'sish sur'ati, % da
Xizmatlar – jami	19 413,3	100,0	110,3
shu jumladan:			
Aloqa va axborotlashtirish xizmatlari	942,2	4,9	121,4
Moliyaviy xizmatlar	4 143,9	21,3	117,2
Transport xizmatlari	3 837,5	19,8	104,0
shu jumladan: avtotransport xizmatlari	3 734,7	19,2	104,6
Yashash va ovqatlanish xizmatlari	393,2	2,0	109,4
Savdo xizmatlari	5 836,3	30,1	107,6
Ko'chmas mulk bilan bog'liq xizmatlar	467,6	2,4	104,9
Ta'lim sohasidagi xizmatlar	984,2	5,1	125,5
Sog'liqni saqlash sohasidagi xizmatlar	345,2	1,8	107,4
Ijara xizmatlari	369,5	1,9	101,8
Kompyuter va maishiy tovarlarni ta'mirlash bo'yicha xizmatlar	438,3	2,3	109,7
Shaxsiy xizmatlar	945,6	4,9	102,5
Me'morchilik, muhandislik izlanishlari, texnik sinovlar va tahlil sohasidagi xizmatlar	183,9	0,9	109,4
Boshqa xizmatlar	525,8	2,7	119,1

Tarmoqlar tasniflagichining belgilangan xalqaro standartlariga o'tish munosabati bilan O'zbekiston Respublikasida xizmatlar sohasini rivojlantirish Dasturining maqsadli parametrlariga kiritilgan xizmatlarning asosiy turlarini guruhlash, G dan S gacha bo'lgan bo'limlar bo'yicha xizmatlar bilan bog'liq qism va iqtisodiy faoliyat turlari bo'yicha mahsulotlar (tovarlar, ishlar, xizmatlar) Statistik tasniflagichi (MST)ga ko'ra muvofiqlashtirildi.

Moliyaviy xizmatlar dinamikasi

(yanvar-noyabr)



2022


■ Hajmi, mlrd. so'mda

2023

○ O'sish sur'ati

Hududlar kesimida moliyaviy xizmatlar

(2023-yil yanvar-noyabr)

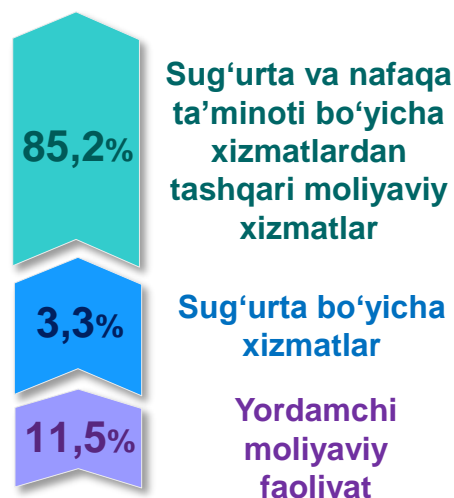


■ Hajmi, mlrd. so'mda

○ O'sishi

Moliyaviy xizmatlar tarkibi

(2023-yil yanvar-noyabr)



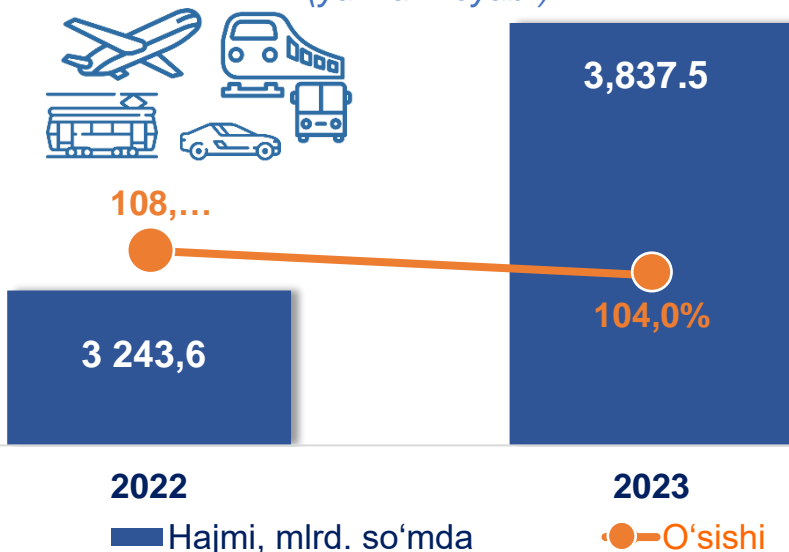
Moliyaviy xizmatlarning umumiy hajmida Andijon shahrining ulushi **30,0** foizni yoki **1 241,6** mlrd. so'mni tashkil etdi. **2022-yilning yanvar-noyabr** oylariga nisbatan Andijon shahrida yuqori o'sish sur'ati **120,2 %** ni tashkil etdi.

Transport xizmatlarining umumiy hajmi da avtomobil transporti xizmatlari ustunlik qiladi – **19,8 %**.

Andijon shahrida transport xizmatlari hajmi **1 521,1** mlrd. so'mni tashkil etgan. Mazkur hududda transport xizmatlari hajmining o'sish sur'ati **104,5 %** ni tashkil etgan.

Transport xizmatlari dinamikasi ¹⁾

(yanvar-noyabr)



Hududlar kesimida transport xizmatlari

(2023-yil yanvar-noyabr)

Hudud nomi	Hajmi, mlrd. so'mda	O'sishi
Andijon viloyati	3,837.5	104,0%
Andijon sh.	1,521.1	104,5%
Xonobod sh.	146,8	104,6%
Oltink'ol	137,9	104,8%
Andijon	157,4	103,6%
Baliqchi	316,1	104,1%
Bo'ston	47,6	102,5%
Buloqboshi	121,8	104,0%
Jalaquduq	142,7	103,8%
Izboskan	164,3	103,3%
Ulug'nor	45,8	103,1%
Qo'rg'ontepa	140,0	103,2%
Asaka	214,2	102,0%
Marhamat	150,6	103,9%
Shahrixon	158,8	103,0%
Paxtaobod	170,4	104,7%
Xo'jaobod	202,0	102,9%

¹⁾ hududlar bo'yicha taqsimlanmagan hajmlarni hisobga olgan holda


■ Hajmi, mlrd. so'mda

⚙️ O'sishi

2023-yilning yanvar-noyabr oylarida chakana savdoning ulushi savdo xizmatlari umumiy hajmining deyarli to'rt dan uch qismini, ya'ni **81,6** foizni tashkil etdi.

Savdo xizmatlari dinamikasi ¹⁾

(yanvar-noyabr)



2022
Hajmi, mlrd. so'mda



2023
O'sish sur'ati



Hududlar kesimida savdo xizmatlari

(2023-yil yanvar-noyabr)



Hudud nomi	Hajmi, mlrd. so'mda	O'sish sur'ati
Andijon viloyati	5,836.3	107,6%
Andijon sh.	2,333.0	109,2%
Xonobod sh.	119.1	108,3%
Oltink'ol	317,9	108,0%
Andijon	348,7	105,4%
Baliqchi	265,5	107,6%
Bo'ston	101,3	105,5%
Buloqboshi	171,3	107,0%
Jalaquduq	258,8	107,8%
Izboskan	216,2	107,1%
Ulug'nor	51,7	105,8%
Qo'rg'ontepa	316,3	106,8%
Asaka	434,0	106,1%
Marhamat	209,7	104,9%
Shahrixon	269,3	105,1%
Paxtaobod	187,5	107,7%
Xo'jaobod	236,1	106,0%

¹⁾ hududlar bo'yicha taqsimlanmagan hajmlarni hisobga olgan holda



Hajmi, mlrd. so'mda

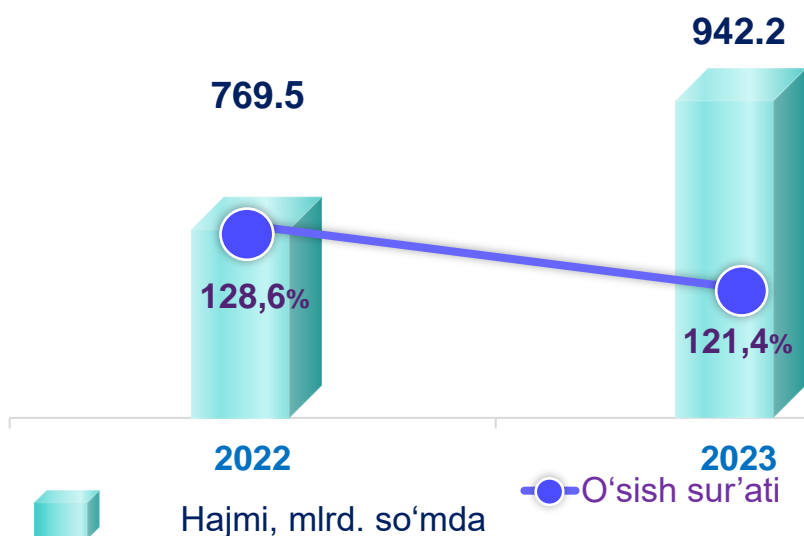


O'sish sur'ati

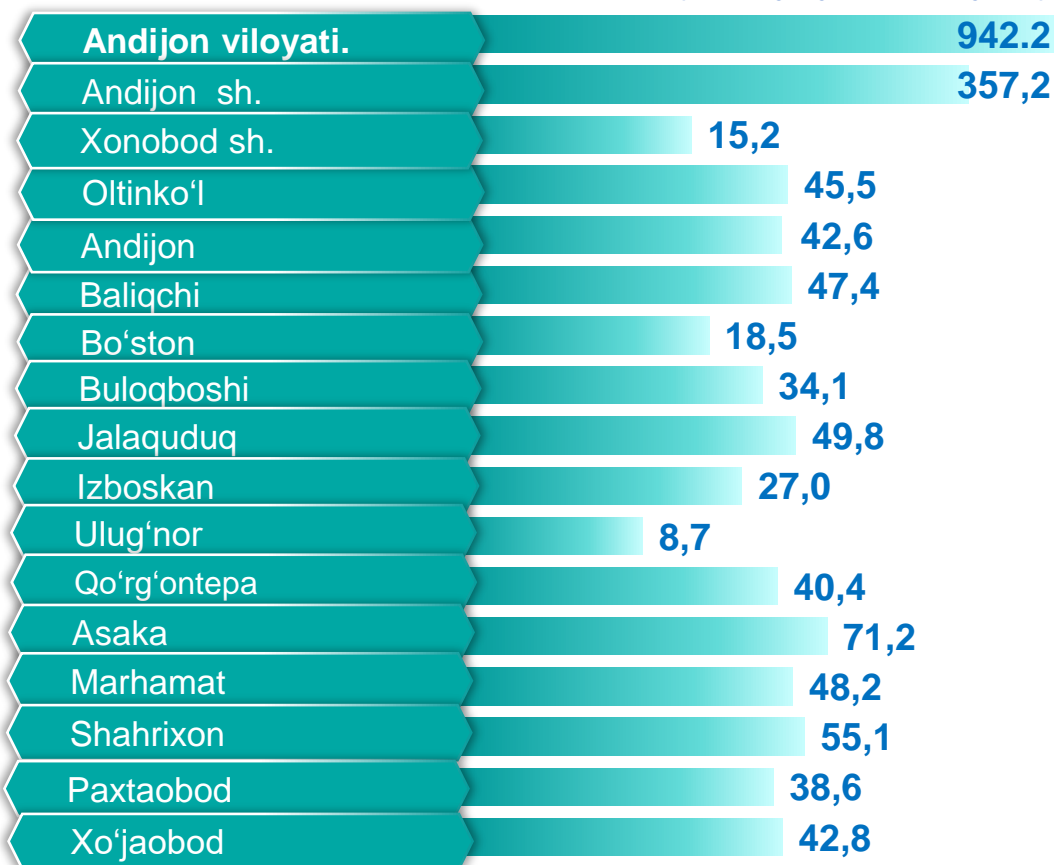
Aloqa va axborotlashtirish xizmatlari dinamikasi ¹⁾ (yanvar-noyabr)



Aloqa va axborotlashtirish xizmatlarining umumiy hajmida eng katta hajmni telekommunikatsiya xizmatlari egallaydi. **2023-yilning yanvar-noyabr** oylarida ularning ulushi **95,4** foizni tashkil etdi.



Hududlar kesimida aloqa va axborotlashtirish xizmatlari (2023-yil yanvar-noyabr)

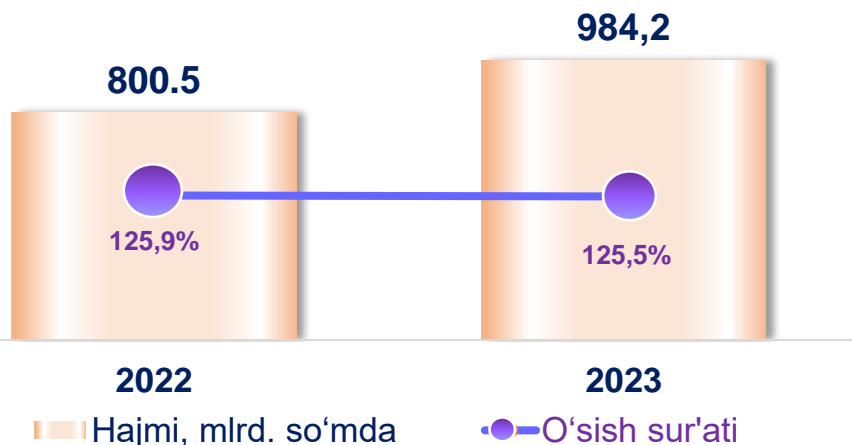


¹⁾ hududlar bo'yicha taqsimlanmagan hajmlarni hisobga olgan holda

Hajmi, mlrd. so'mda

Ta'lim sohasidagi xizmatlar dinamikasi (yanvar-noyabr)

2023-yil yanvar-noyabr oylarida ta'lim sohasidagi xizmatlar hajmi **984,2** mlrd. so'mga yetdi. **O'tgan yilning mos davriga** nisbatan o'sish sur'ati **125,5 %** ni tashkil etdi.




Hududlar kesimida ta'lim sohasidagi xizmatlar (2023-yil yanvar-noyabr)

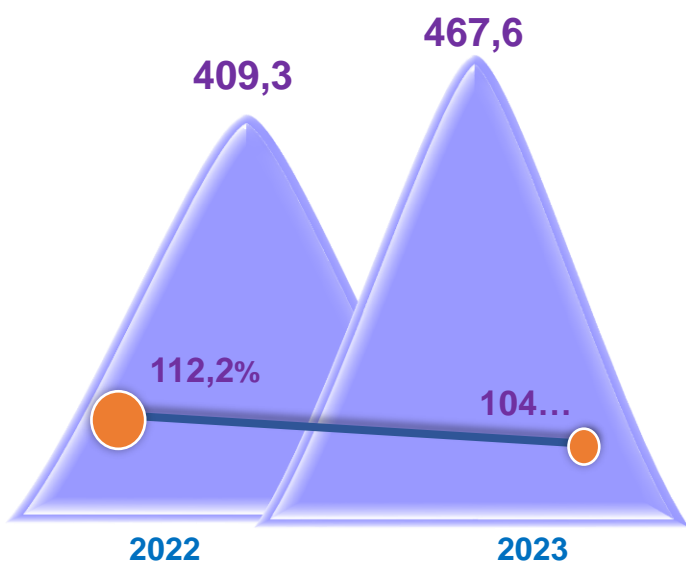
Hudud nomi	Hajmi, mlrd. so'mda	O'sishi sur'ati
Andijon viloyati.	984.2	125,5%
Andijon sh.	356.7	130,8%
Xonobod sh.	7.6	124,5%
Oltinko'l	13,9	127,2%
Andijon	127,2	122,0%
Baliqchi	21,5	125,9%
Bo'ston	7,8	122,5%
Buloqboshi	23,1	123,6%
Jalaquduq	28,0	125,5%
Izboskan	44,8	122,8%
Ulug'nor	16,5	121,8%
Qo'rg'ontepa	48,3	123,0%
Asaka	110,2	121,0%
Marhamat	39,0	122,4%
Shahrixon	62,8	120,5%
Paxtaobod	48,4	126,0%
Xo'jaobod	28,4	123,8%

Sog'liqni saqlash sohasidagi xizmatlar dinamikasi (yanvar-noyabr)

2023-yil yanvar-noyabr oylarida sog'liqni saqlash xizmatlari hajmi **345,2** mlrd. so'mni yoki ko'rsatilgan bozor xizmatlari umumiy hajmining **1,8 %** ini tashkil etdi.



Ko'chmas mulk bilan bog'liq xizmatlar dinamikasi (yanvar-noyabr)



2023- yil yanvar-noyabr oylarida ko'chmas mulk bilan bog'liq xizmatlar hajmi **467,6** mlrd. so'mni tashkil etdi. Xizmatlarning umumiy hajmida ularning ulushi **2,4 %** ni tashkil etdi. **2022-yilning yanvar-noyabr** oylariga nisbatan o'sish sur'ati **104,9 %** ni tashkil etgan.

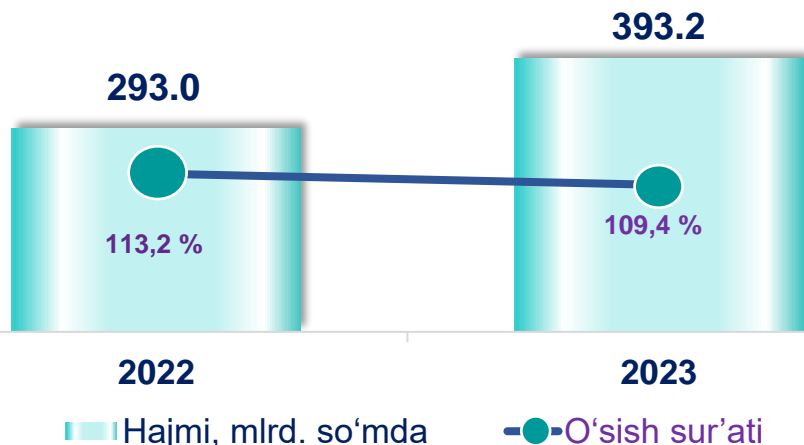


Hajmi, mlrd. so'mda O'sish sur'ati

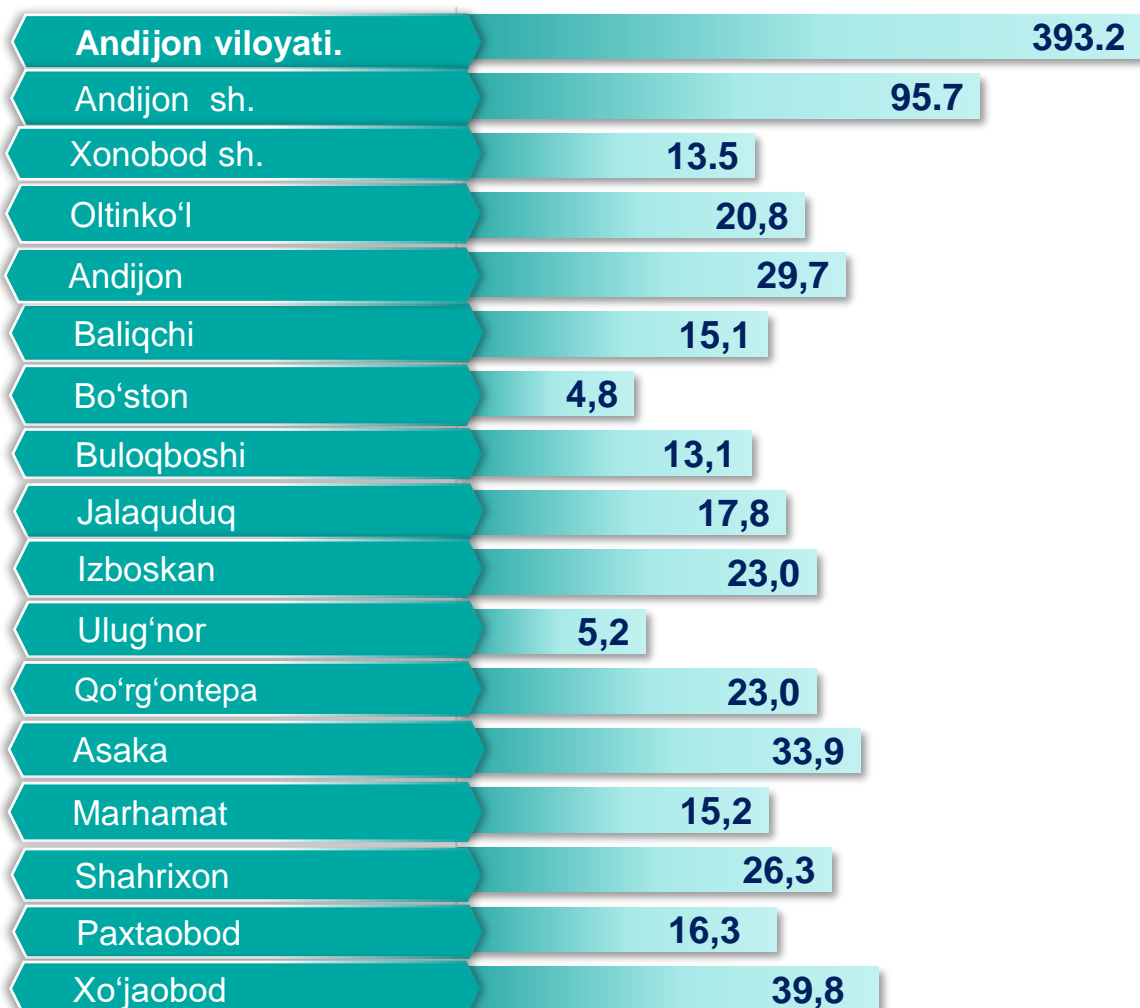
Ko'chmas mulk bilan bog'liq xizmatlarni ko'rsatishda ko'chmas mulk bilan bog'liq operatsiyalar bo'yicha xizmatlar qiymati, korxonaning shaxsiy, xo'jalik yuritish yoki tezkor boshqaruvidagi, shuningdek, ijaraga olingan ko'chmas mulkni ijaraga berishdan olingan daromadlari aks ettiriladi.

2023-yilning yanvar-noyabr oylarida yashash va ovqatlanish bo'yicha xizmatlar tarkibida oziq-ovqat va ichimliklar bilan ta'minlash bo'yicha xizmatlar ustunlik qildi – **86,1 foiz**.

Yashash va ovqatlanish bo'yicha xizmatlar dinamikasi ¹⁾ (yanvar-noyabr)



Hududlar kesimida yashash va ovqatlanish bo'yicha xizmatlar (2023-yil yanvar-noyabr)



¹⁾ hududlar bo'yicha taqsimlanmagan hajmlarni hisobga olgan holda

Hajmi, mlrd. so'mda

Ijara xizmatlari dinamikasi ¹⁾

(yanvar-noyabr)

333.5

369.5



2022

2023

■ Hajmi, mlrd. so'mda



○ O'sish sur'ati

Hududlar kesimida ijara xizmatlari (2023-yil yanvar-noyabr, mlrd. so'mda)



2019-yilning yanvar-noyabrga nisbatan o'rganilayotgan davrda ijara xizmatlari hajmi **36,0** mlrd. so'mga oshib, **369,5** mlrd. so'mga yetdi. Xizmatlarning umumiy hajmidagi ulushi **1,9 %** ni tashkil etdi.

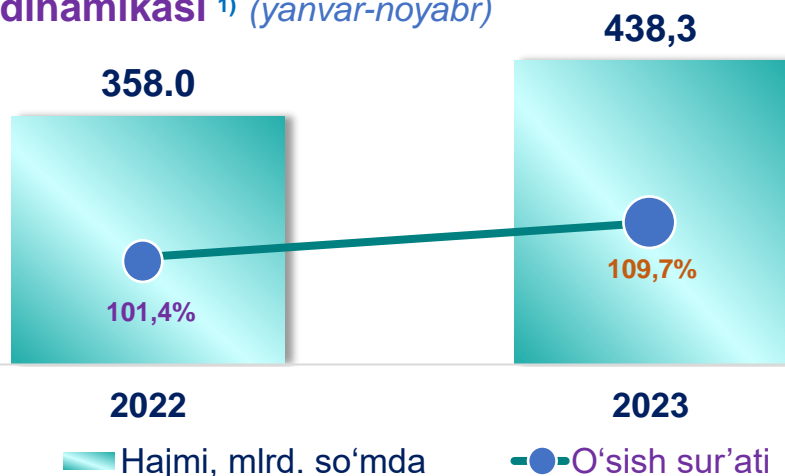


¹⁾ hududlar bo'yicha taqsimlanmagan hajmlarni hisobga olgan holda



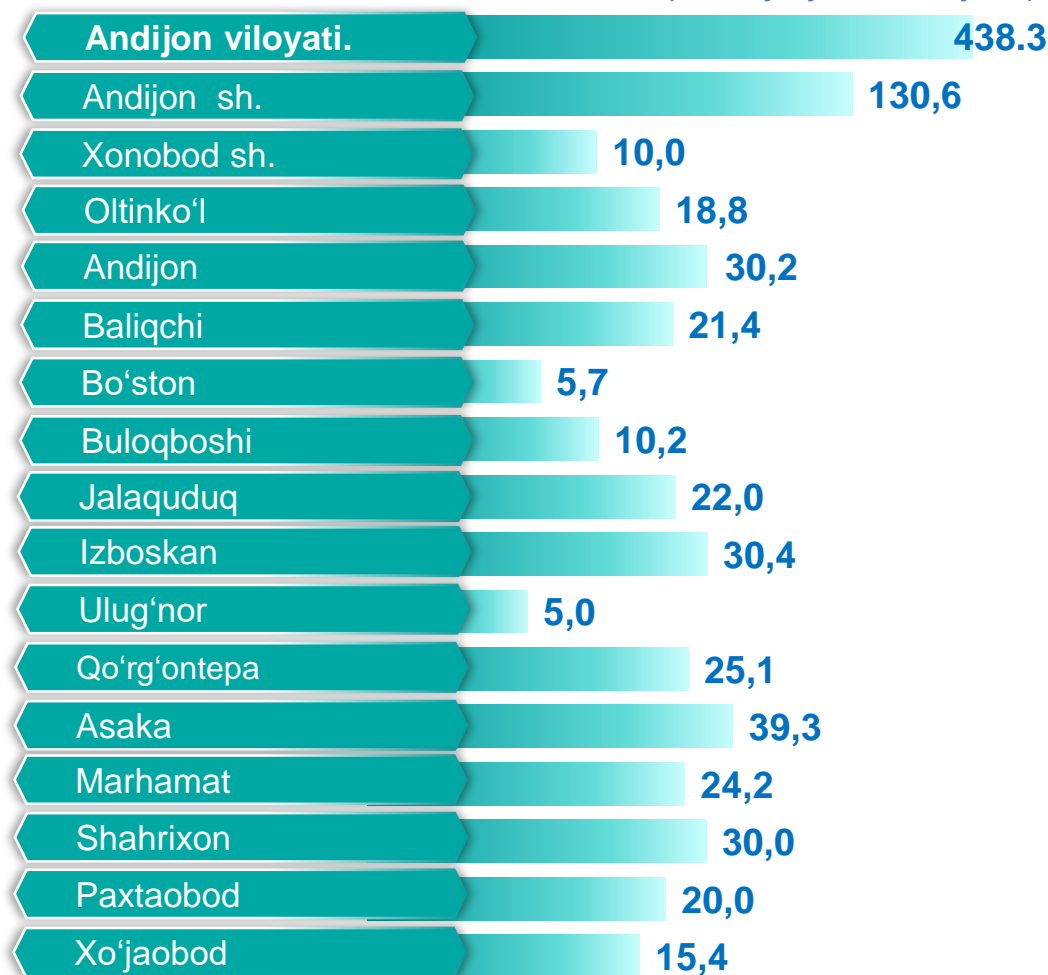
Xizmatlar sohasining asosiy turlari bo'yicha ko'rsatkichlari

Kompyuterlar va maishiy tovarlarni ta'mirlash xizmatlari dinamikasi ¹⁾ (yanvar-noyabr)



Boshqa shaxsiy foydalanish buyumlari va maishiy tovarlarni ta'mirlash bo'yicha xizmatlar jami kompyuterlar va maishiy tovarlarni ta'mirlash xizmatlarining 15,1 foizini tashkil etadi.

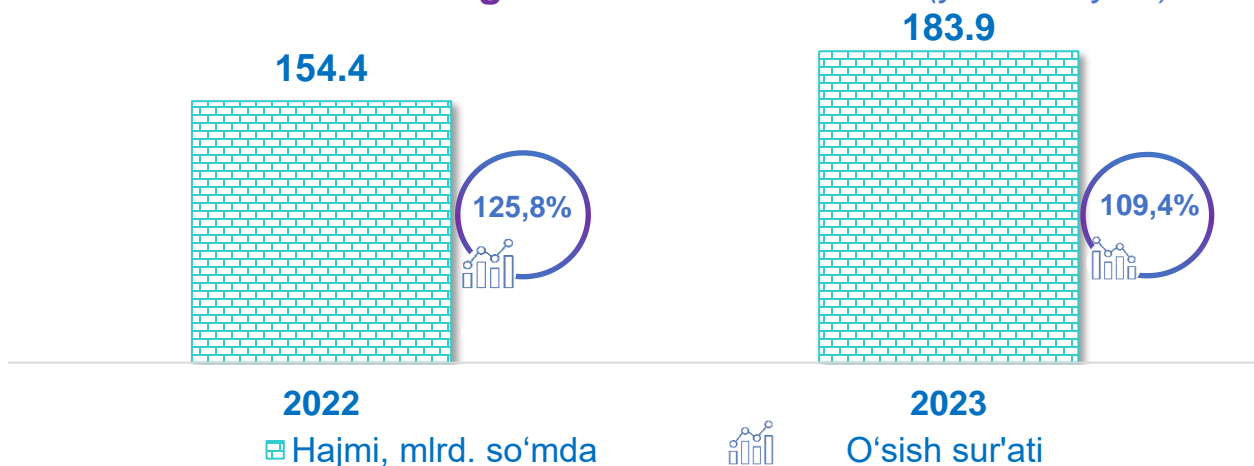
Hududlar kesimida kompyuterlar va maishiy tovarlarni ta'mirlash xizmatlari (2023-yil yanvar-noyabr)



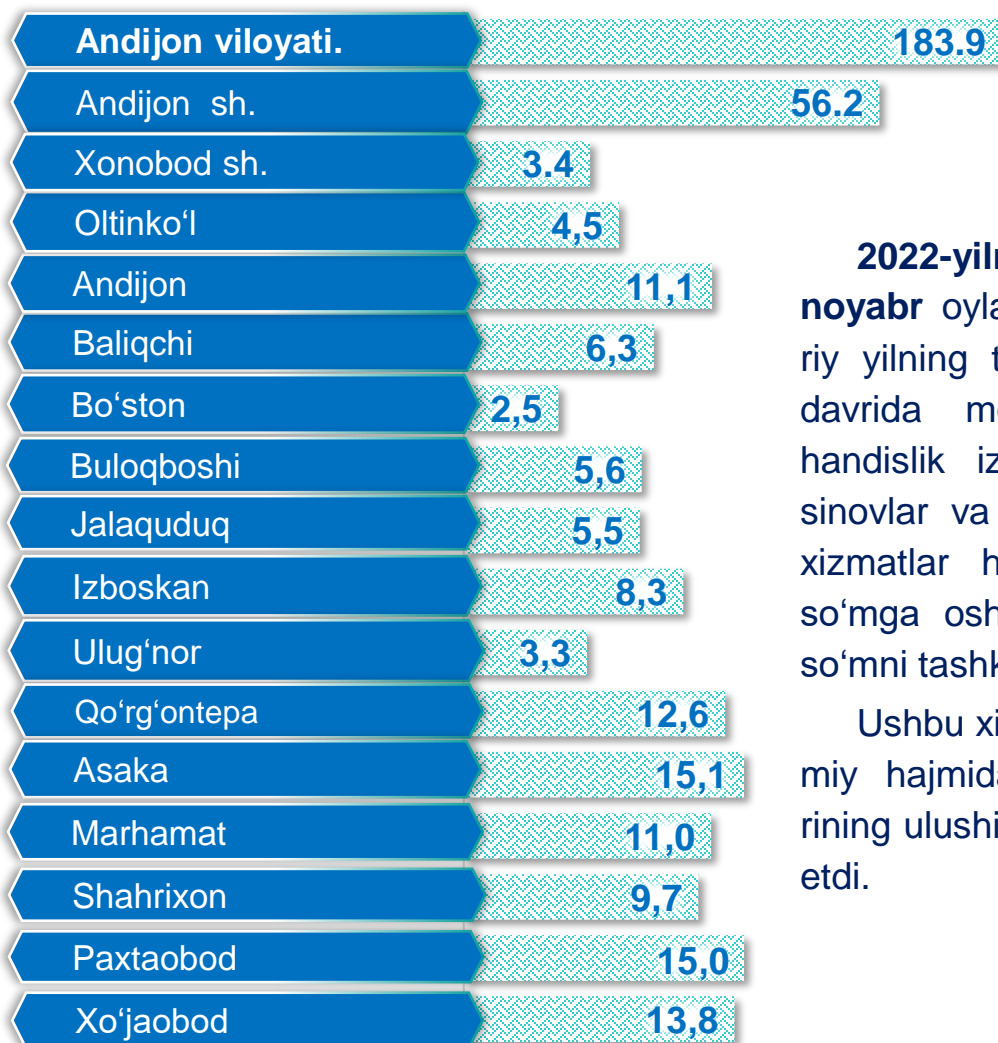
¹⁾ hududlar bo'yicha taqsimlanmagan hajmlarni hisobga olgan holda

Hajmi, mlrd. so'mda

Me'morchilik, muhandislik izlanishlari, texnik sinovlar va tahlil sohasidagi xizmatlar dinamikasi (yanvar-noyabr)



Hududlar kesimida me'morchilik, muhandislik izlanishlari, texnik sinovlar va tahlil sohasidagi xizmatlar (2023-yil yanvar-noyabr, mlrd. so'mda)



2022-yilning yanvar-noyabr oylariga nisbatan joriy yilning tahlil qilinayotgan davrida me'morchilik, muhandislik izlanishlari, texnik sinovlar va tahlil sohasidagi xizmatlar hajmi **29,5** mlrd. so'mga oshib, **183,9** mlrd. so'mni tashkil etdi.

Ushbu xizmatlarning umumiy hajmida Andijon shahrining ulushi **30,5** % ni tashkil etdi.

Xizmatlar sohasi statistikasi bo'limi
Tel.: 74 228-30-83

Moliyaviy xizmatlar hajmi moliyaviy vositachilik hisobidan olingan foizli daromadlar hajmi (xizmatlar uchun belgilangan to'lovlar miqdorida), shuningdek, moliya muassasasi tomonidan ssuda berish yoki depozitni saqlash bo'yicha xizmatlar uchun to'lanadigan haq hisobiga ko'ra olinadi.

Transport xizmatlarining hajmi amaldagi narxlarda transport turlari bo'yicha transport jarayoniga (yuklarni tushirish va yuklash ishlari, transport-ekspeditorlik xizmatlari, transport xizmati va boshqalar) bevosita bog'liq bo'lgan tashish va boshqa faoliyatdan olingan daromad summasi sifatida aniqlanadi.

Avtomobil transporti xizmatlariga temir yo'lda tashishdan tashqari, quruqlikdagi yo'lovchi transportining boshqa xizmatlari, avtomobil transportida yuk tashish bo'yicha xizmatlar va ko'chish bo'yicha xizmatlar kiradi.

Savdo xizmatlari, shu jumladan, elektron savdo xizmatlari hajmi amaldagi narxlardagi yalpi daromad qiymati, ya'ni sotilgan tovarlarning sotib olish va sotish narxlari orasidagi farqining umumiy qiymati sifatida hisobga olinadi. Agar tovarlar boshqa shaxs manfaatlari uchun oldi-sotdi shartnomalari, komissiyalar yoki agentlik shartnomalari asosida sotilgan taqdirda, xizmatlar qiymati mukofot miqdori sifatida aks ettiriladi.

Aloqa va axborotlashtirish xizmatlari hajmi amaldagi narxlarda mazkur sohada xizmat ko'rsatuvchi korxonalarining daromadlari (sotishdan tushgan tushum miqdori) yig'indisi sifatida aniqlanadi.

Telekommunikatsiya xizmatlari – bu, ovozli, matnli, ovozli yoki video ma'lumotlarni uzatish kabi telekommunikatsiya va boshqa tegishli xizmatlarni taqdim etish.

“Ta’lim” seksiyasi kunduzgi yoki sirtqi shaklda, shuningdek, Internet tarmog'i va pochta yozishmalari orqali xususiy yoki davlat tomonidan beriladigan turli darajadagi ta'limni va turli kasblarga o'rgatishni o'z ichiga oladi.

Bunga turli darajadagi muntazam maktab tizimi doirasida turli muassasalar tomonidan beriladigan ta'lim, shuningdek, kattalar uchun ta'lim (tayyorlash va qayta tayyorlash kurslari), ta'lim sohasida yordamchi faoliyat va shunga o'xshash boshqalar kiradi.

Ta'lim sohasidagi faoliyatni amalga oshirishda masofaviy o'qitish shaklini ham hisobga olgan holda ko'rsatilgan bozor xizmatlari (kontrakt) qiymati aks ettiriladi.

Sog'liqni saqlash sohasidagi xizmatlar hajmi – bu, sog'liqni saqlash muassasalari tomonidan turli xil tibbiy yordam va sanitariya xizmatlari uchun ko'rsatiladigan bozor xizmatlarining qiymatidir.

Oziq-ovqat va ichimliklar bilan ta'minlash bo'yicha xizmatlar – oziq-ovqat mahsulotlari va ichimliklar yetkazib berish bo'yicha qo'yilgan ustamadan tashqari, ovqat tayyorlashda ishlatilgan va qayta ishlanmagan holda sotilgan mahsulotlar qiymatini o'z ichiga oluvchi aylanma qiymatdir.

Yashash bo'yicha xizmatlar hajmi, qisqa muddatli turar joy bilan ta'minlash bo'yicha ko'rsatilgan xizmatlar (mehmonxonalar, otellar, motellar va boshqa turar joylar) qiymatini o'z ichiga oladi.

Ko'chmas mulk bilan bog'liq xizmatlarni ko'rsatishda ko'chmas mulk bilan bog'liq operatsiyalar bo'yicha xizmatlar qiymati, korxonaning shaxsiy, xo'jalik yuritish yoki tezkor boshqaruvidagi, shuningdek, ijaraga olingan ko'chmas mulkni ijaraga berishdan olingan daromadlari aks ettiriladi.

Ijara xizmatlari bo'yicha ishlab chiqarish hajmi mashinalar va asbob-uskunalarni operatorlarsiz ijaraga berish, maishiy jihozlar va shaxsiy ehtiyoj buyumlarini ijaraga berishdan olingan daromad miqdori sifatida aniqlanadi.

Kompyuterlar va maishiy tovarlarni ta'mirlash bo'yicha xizmatlar hajmi – bu, kompyuterlar va periferik uskunalarni ta'mirlash va texnik xizmat ko'rsatish kommunikatsiya uskunalari (fakslar, radiostansiyalar)ni ta'mirlash, maishiy elektronika (radiopriyomniklar va televizorlar), uy va bog' uchun uskunalar (gazon o'ruvchi va havo (dam) beruvchi mashina), poyabzal va charm buyumlar, mebel va uy jihozlari, kiyim va aksessuarlar, sport anjomlari, musiqa asboblari va boshqa shaxsiy buyumlar va maishiy tovarlarni ta'mirlashdan tushgan tushum miqdoridir.

Me'morchilik, muhandislik izlanishlari, texnik sinovlar va tahlil sohasidagi xizmatlar hajmi shartnomada nazarda tutilgan talablarga muvofiq loyihalar, izlanishlar, konstruktorlik va texnologik ishlar va ko'rsatilgan xizmatlar, shuningdek, qurilish ishlari ustidan nazorat va boshqa injenerlik xizmatlarining qiymatini o'z ichiga oladi.