



# ANDIJON VILOYATI STATISTIKA BOSHQARMASI



## ANDIJON VILOYATIDA BAJARILGAN QURILISH ISHLARI ASOSIY KO'RSATKICHLARI

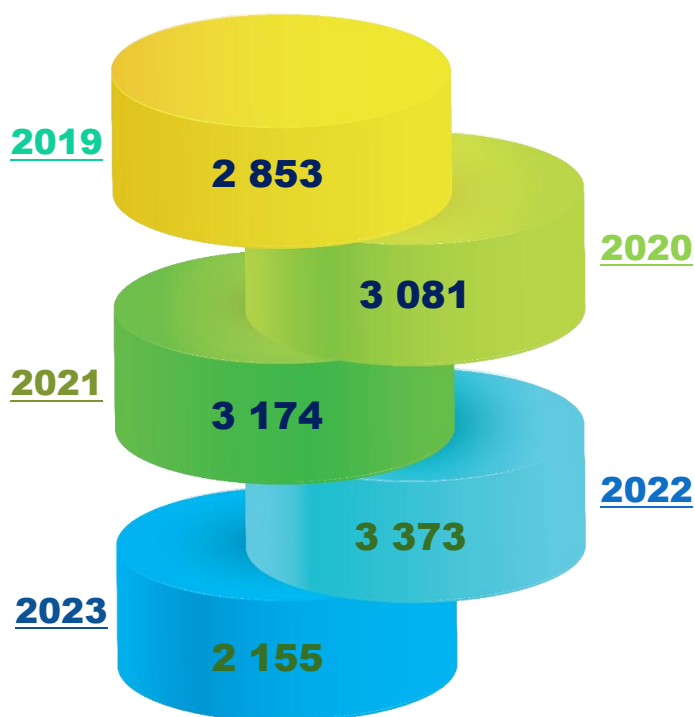
**2023-YIL YANVAR-NOYABR**

# ANDIJON VILOYATIDA FAOLIYAT KO'RSATAYOTGAN QURILISH KORXONALARI

2023-yilning 1-dekabr holatiga Andijon viloyatida qurilish faoliyati bilan shug'ullanayotgan korxonalar va tashkilotlarning umumiy soni 2 155 tani tashkil etdi.

Qurilish korxonalarining katta qismi, ya'ni 756 tasi yoki viloyatdagi jami korxonalarining 35,1 % Andijon shahrida joylashgan.

## 2023-yil 1-dekabr holatiga qurilish korxonalarini soni, birlikda



Andijon sh.	756
Xonobod sh.	42
Oltinko'l	117
Andijon	152
Baliqchi	75
Bo'ston	101
Buloqboshi	66
Jalaquduq	43
Izboskan	104
Ulug'nor	46
Qo'rg'ontepa	70
Asaka	193
Marhamat	84
Shahrixon	161
Paxtaobod	61
Xo'jaobod	84

1 188

Bino va inshootlar qurilishi

307

Fuqarolik obyektlarini qurish

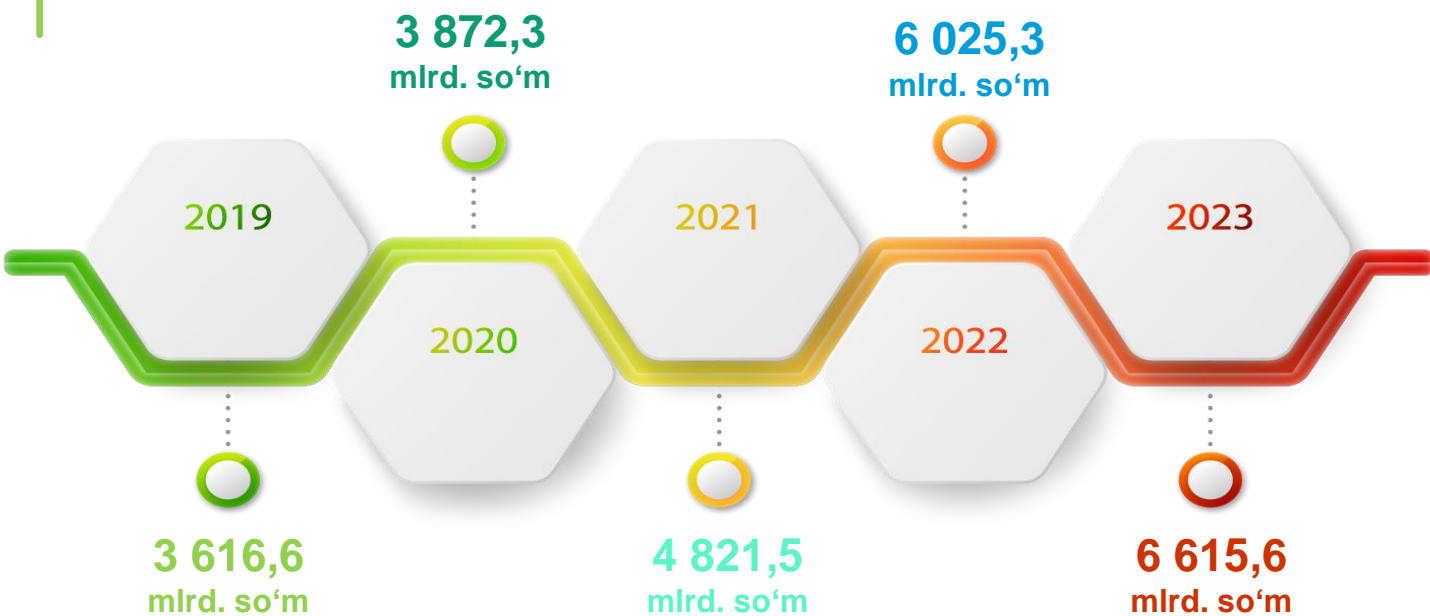
660

Ixtisoslashtirilgan qurilish ishlari

Shuningdek, Andijon shahrida 756 ta (viloyat bo'yicha ularning jami soniga nisbatan 35,1 %), Asaka tumanida – 193 ta (9,0 %) qurilish korxonalarini mavjud bo'lib, qolgan hududlarga nisbatan kattaroq ko'rsatkichga ega.

## Bajarilgan qurilish ishlari dinamikasi (yanvar-noyabr uchun)

2023-yilning yanvar-noyabr oylarida, Andijon viloyatida jami 6 615,6 mlrd. soʻmlik qurilish ishlari bajarilib, 2022-yilning mos davriga nisbatan 105,1 % ni tashkil etdi.

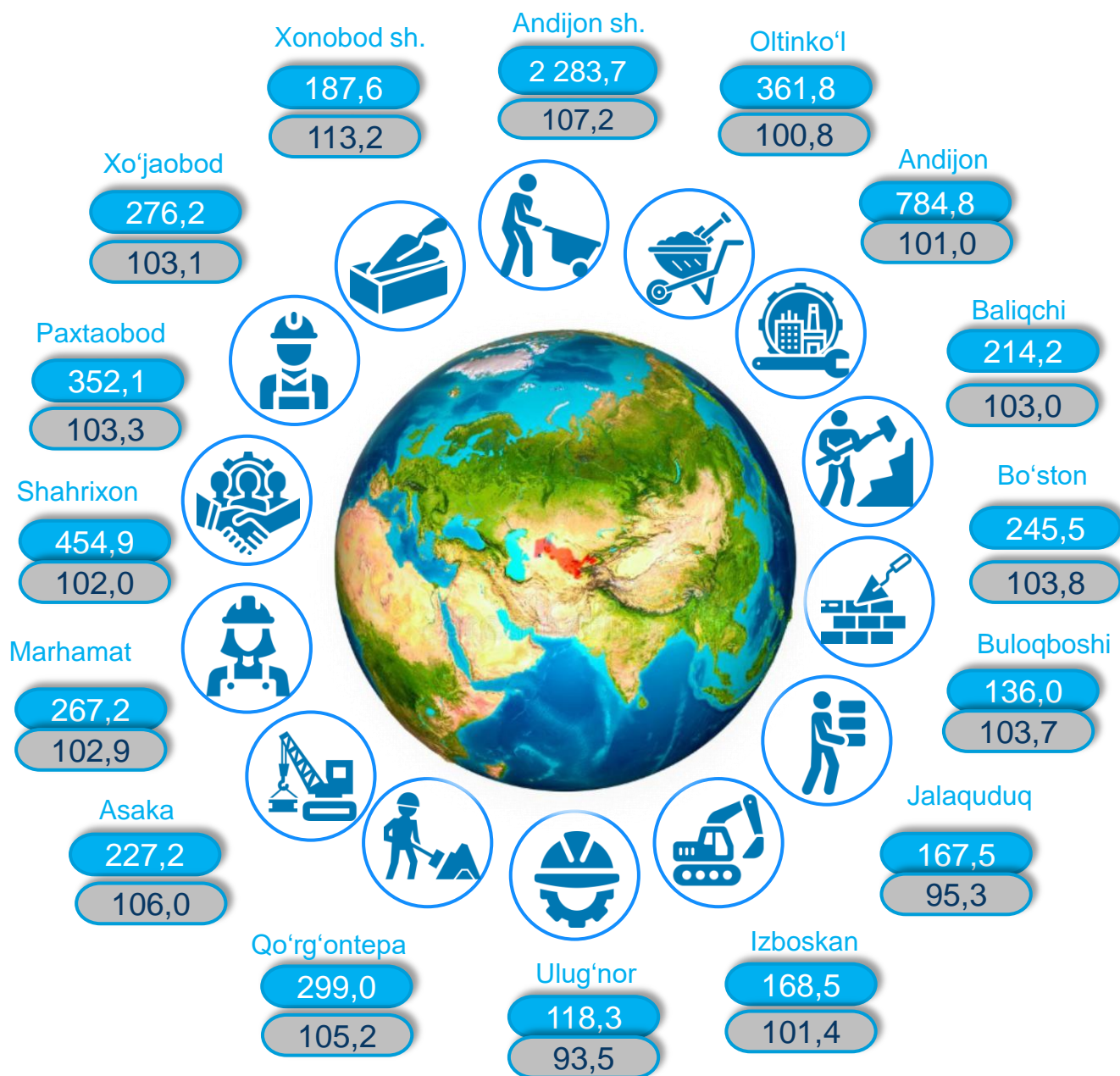


*Ma'lumot uchun:* qurilish faoliyati - bu, oʻz kuchi bilan amalga oshirilgan qurilish ishlari, yangi qurilish, kapital va joriy taʼmirlash hajmlari va boshqalar natijasidir.



# 2023-yilning yanvar-noyabr oylarida Andijon viloyatida qurilish ishlari

Shahar va tumanlarning hajmi va 2022-yilning mos davriga nisbati,  
mlrd. so'm va foizda

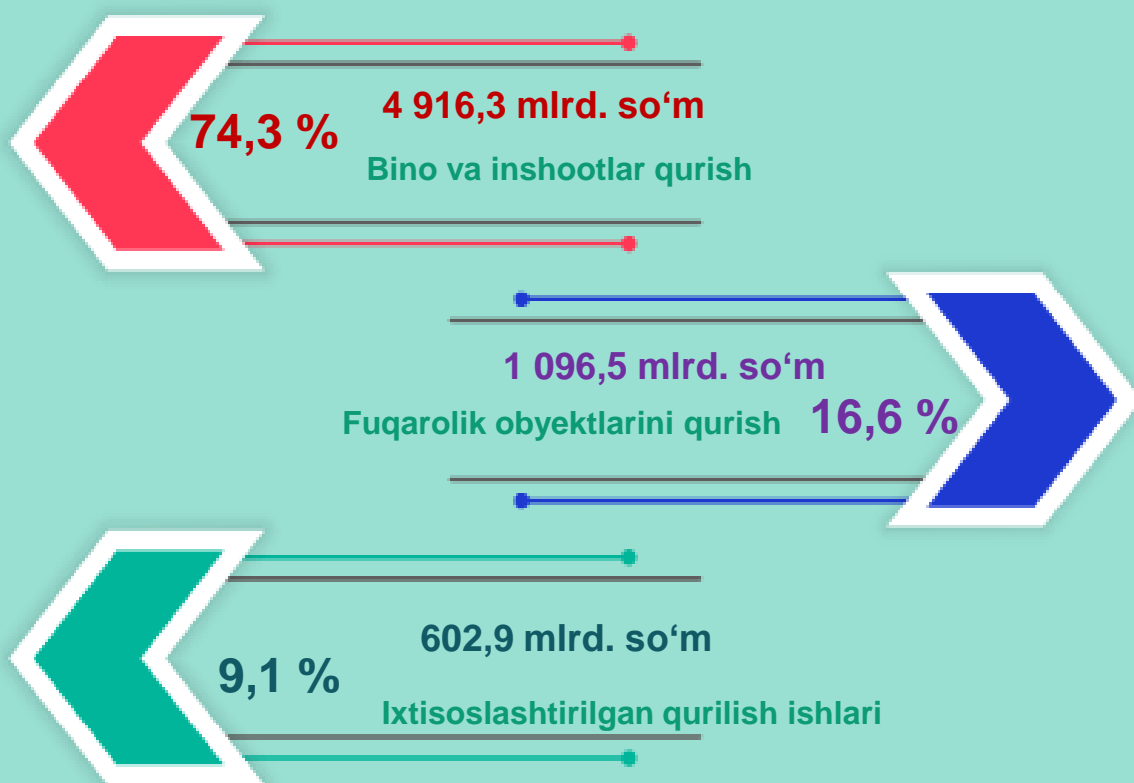


2023-yilning yanvar-noyabr oylarida shahar va tumanlar kesimida, xususan, Andijon shahri (2283,7 mlrd. so'm), Andijon tumani (784,8 mlrd. so'm) va Shahrixon tumanida (454,9 mlrd. so'm) qurilish ishlarining yuqori hajmi qayd etildi.

## 2023-yilning yanvar-noyabr oylarida iqtisodiy faoliyat turlari bo'yicha qurilish ishlari

2023-yilning yanvar-noyabr oylarida Andijon viloyatida bajarilgan qurilish ishlarining iqtisodiy faoliyat turlari bo'yicha taqsimlanishi quyidagicha:

- binolar va inshootlar qurish yo'nalishi 74,3 % ulushni tashkil etib, 2022-yilning mos davriga nisbatan 111,1 % ni tashkil etdi;
- fuqarolik obyektlarini qurish yo'nalishi 16,6 % ulushni tashkil etib, 2022-yilning mos davriga nisbatan 109,2 % ni tashkil etdi;
- ixtisoslashtirilgan qurilish ishlari yo'nalishi 9,1 % ulushni va 2022-yilning mos davriga nisbatan 111,0 % ni tashkil etdi.



**Qurilish ishlari hajmiga** yuridik va jismoniy shaxslar tomonidan qurilish pudrat shartnomalari asosida va xo'jalik usulida bajarilgan ishlar, shuningdek, sotish uchun mo'ljallangan obyektlar kiritiladi.

# 2023-yilning yanvar-noyabr oylarida umumiy hajmdan yangi qurilish, rekonstruksiya, kengaytirish, texnik qayta qurollantirish ishlari ulushi

Bajarilgan qurilish ishlarining katta qismi yangi bino va inshootlarni qurishga tegishli. Jami qurilish ishlarining 72,3 % yoki 4 782,5 mlrd. soʻm qurilish ishlari aynan iqtisodiyotda yangi ishlab chiqarish quvvatlari, turar-joy va boshqa jtimoiy obyektlarni yaratishga qaratilgan.

**249,7**  
mlrd. soʻm

Yirik qurilish tashkilotlari boʻyicha yangi qurilish hisobidan 249,7 mlrd. soʻmlik ishlar bajarildi yoki jami yirik qurilish tashkilotlarining yangi qurilish ishlaridagi ulushi 5,3 % ni tashkil etdi.

**3,8 %**

**4 609,6**  
mlrd. soʻm

Kichik korxonalar va mikrofirmalar boʻyicha yangi qurilish hisobidan 4 609,6 mlrd. soʻm yoki jami kichik korxonalar va mikrofirmalarning yangi qurilish ishlaridagi ulushi 69,7 % ni tashkil etdi.

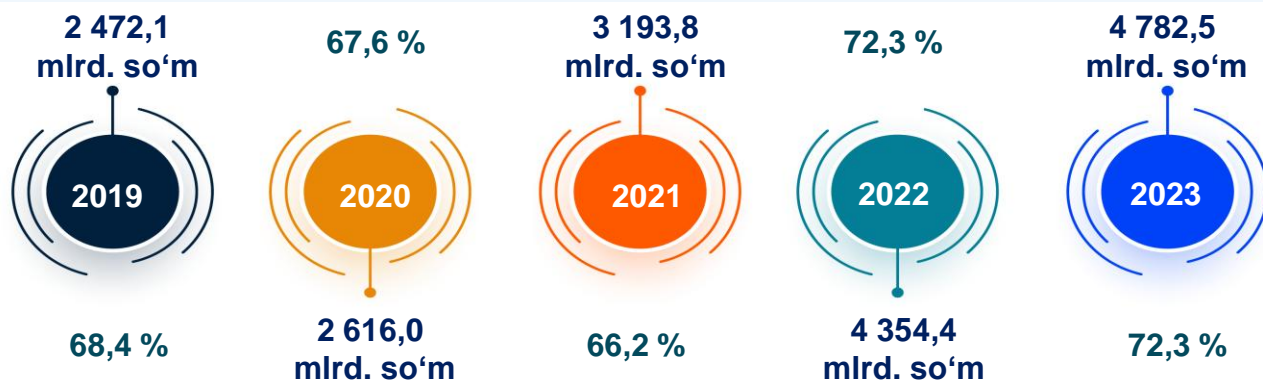
**69,7 %**

**1 756,3**  
mlrd. soʻm

Yangi qurilish ishlari hajmida norasmiy sektor hissasi 1 756,3 mlrd. soʻm yoki ularning jamiga nisbatan ulushi 26,5 % ni tashkil etdi.

**26,5 %**

## Yillar kesimida yangi qurilishning hajmi va ulushi



## 2023-yilning yanvar-noyabr oylarida umumiy hajmdan yangi qurilish ishlari ulushi

### Shahar va tumanlarning hajmi, mlrd. so'mda

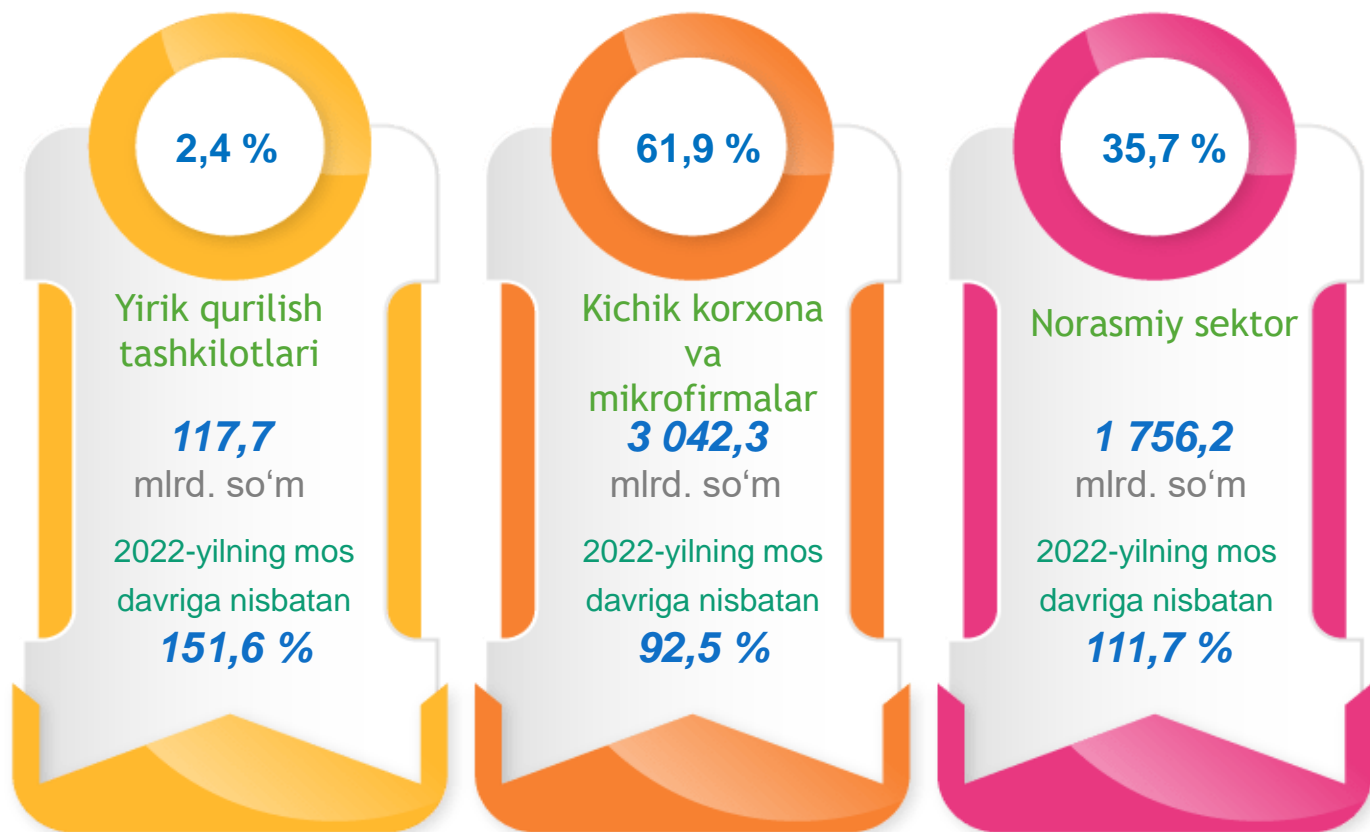
	Yangi qurilish, rekonstruksiya, kengaytirish va texnik qayta qurollantirish	Ulushi, jamiga nisbatan % da
Andijon viloyati	4782,5	100,0
Andijon sh.	1505,8	31,5
Xonobod sh.	156,7	3,3
Oltinko'l	287,4	6,0
Andijon	525,5	11,0
Baliqchi	167,2	3,5
Bo'ston	216,7	4,5
Buloqboshi	91,2	1,9
Jalaquduq	125,9	2,6
Izboskan	138,8	2,9
Ulug'nor	98,1	2,1
Qo'rg'ontepa	243,4	5,1
Asaka	175,6	3,7
Marhamat	207,4	4,3
Shahrixon	365,0	7,6
Paxtaobod	263,8	5,5
Xo'jaobod	214,1	4,5

2023-yilning yanvar-noyabr oylarida hududlar kesimida yangi qurilish ishlari bo'yicha yuqori hajm, Andijon shahrida (1 505,8 mlrd. so'm), Andijon tumanida (525,5 mlrd. so'm), Shahrixon tumanida (365,0 mlrd. so'm) va Oltinko'l tumanida (287,4 mlrd. so'm) qayd etildi.

# 2023-yilning yanvar-noyabr oylarida bino va inshootlar qurilishi asosiy ko'rsatkichlari

## Korxonalar turlari bo'yicha

### Jami bino va inshootlarni qurish, mlrd. so'm



Amaldagi statistik kuzatuv shakllarida 2015-yilning 1-yanvaridan boshlab, "O'zbekiston Respublikasi iqtisodiy faoliyat turlari bo'yicha mahsulotlar (mahsulot, ish, xizmat) statistik tasniflagichi (MST)"ga muvofiq **"Qurilish" faoliyati bo'yicha "faoliyat turi bo'yicha o'z kuchi bilan amalga oshirilgan ishlar hajmi"** ko'rsatkichi qo'llaniladi.

Bino va inshootlarni qurish bo'yicha qurilish ishlari tarkibida yirik qurilish tashkilotlari tomonidan bajarilgan qurilish ishlari ulushi 2,4 % ni tashkil etib, 2022-yilning mos davridagi ko'rsatkichga nisbatan 0,8 % punktga ko'paydi.

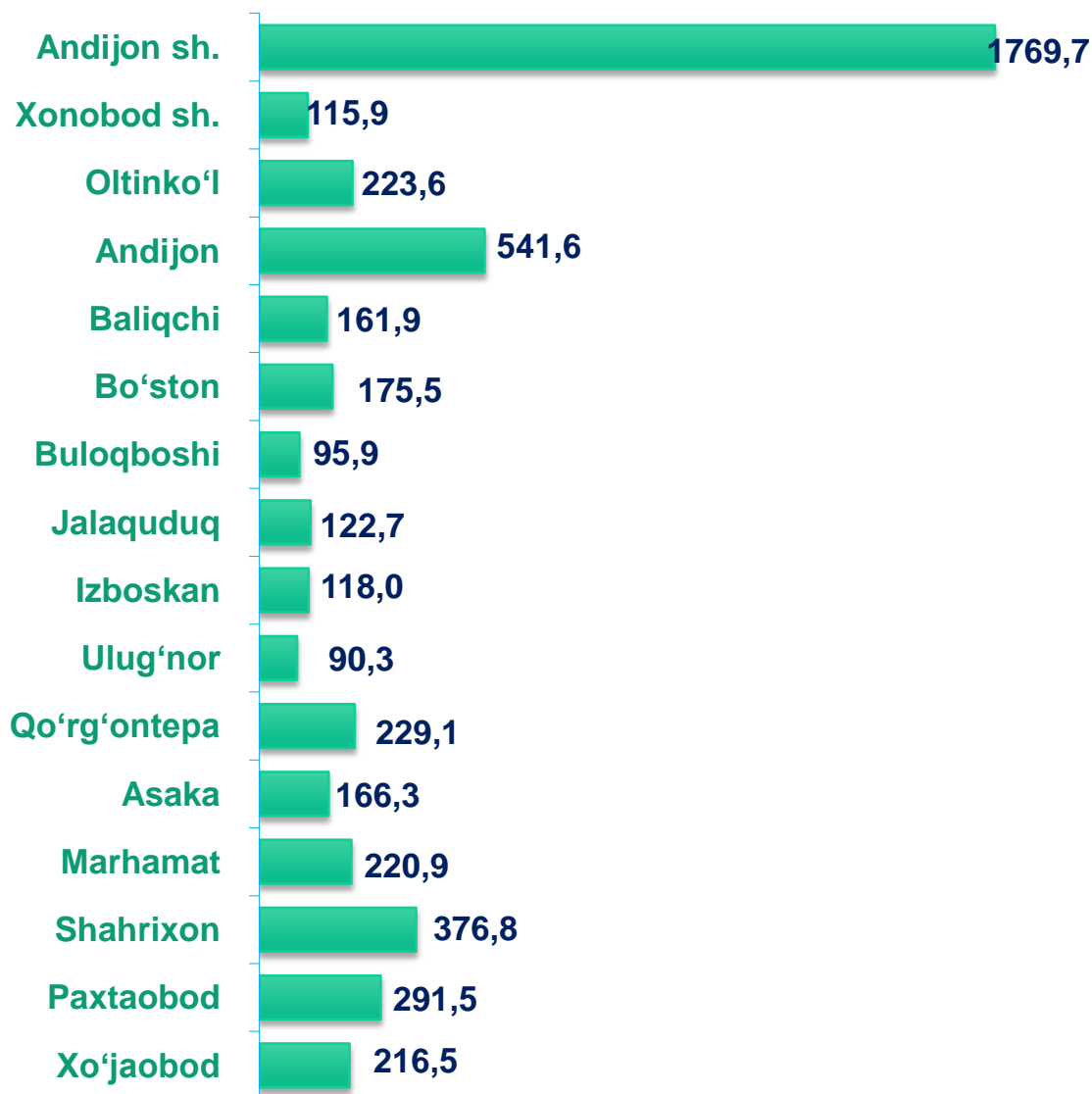
Ushbu faoliyat turida kichik korxonalar va mikrofirmalar hissasiga to'g'ri kelgan ulush 2022-yilning mos davriga nisbatan 4,7 % punktga kamayib, 61,9 % ni tashkil etdi.

Norasmiy sektorning ulushi esa 2022-yilning mos davriga nisbatan 3,9 % punktga ko'payib, 35,7 % ni tashkil etdi.



## 2023-yilning yanvar-noyabr oylarida bino va inshootlar qurilishi

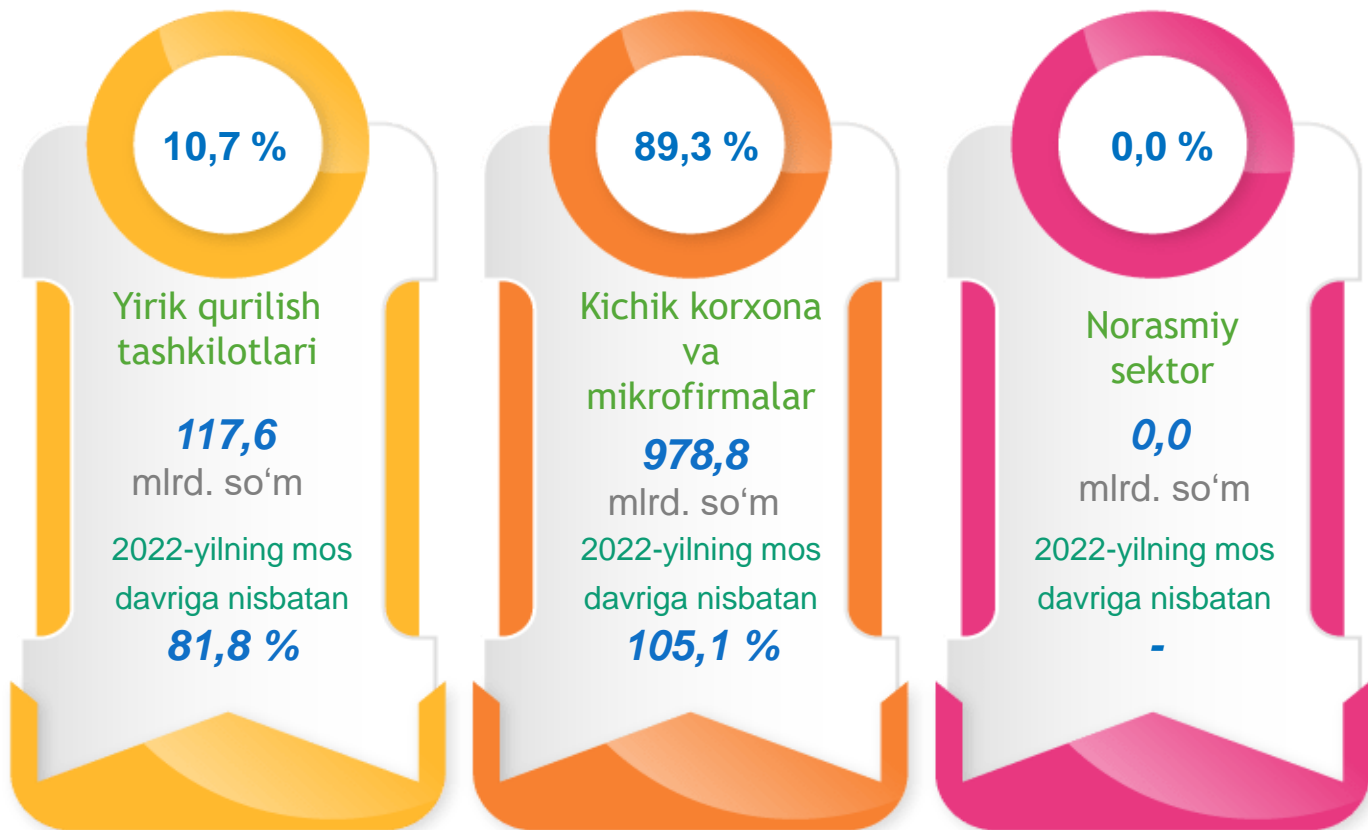
Shahar va tumanlarning hajmi, *mlrd. so'mda*



*Ma'lumot uchun:* Bino va inshootlarni qurish faoliyat turi bo'yicha bajarilgan qurilish ishlarining eng yuqori ulushi Shahrixon (82,5 %), Marhamat (81,9 %) va Paxtaobod tumanlari (80,9 %)da kuzatildi.

2023-yilning yanvar-noyabr oylarida fuqarolik  
obyektlarini qurish asosiy ko'rsatkichlari  
*Korxonalar turlari bo'yicha*

Fuqarolik obyektlarini qurish, *mlrd. so'm*

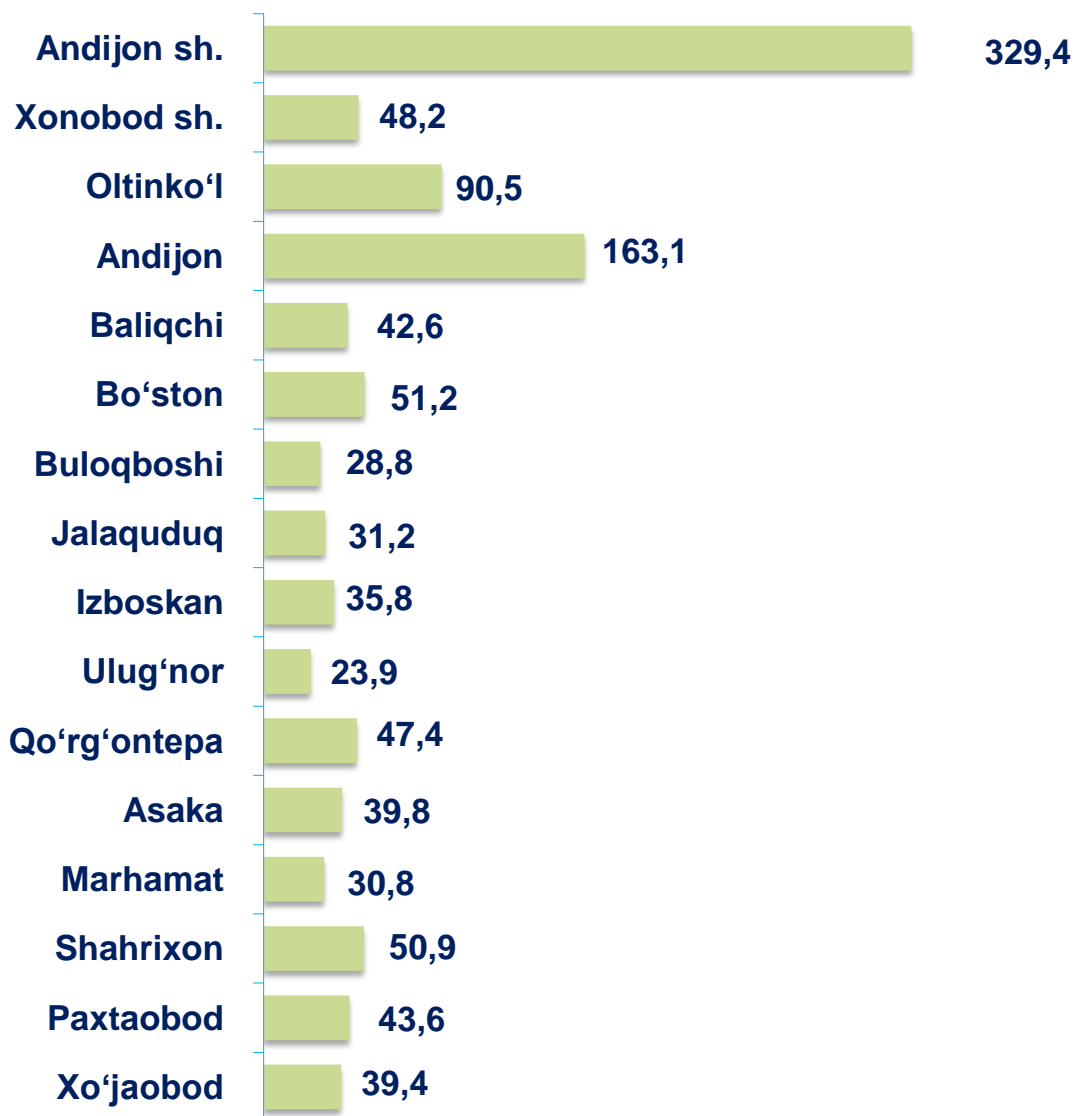


**Fuqarolik obyektlari qurilishiga** avtomobil yo'llari, ko'chalar, ko'priklar va tunnellar, temir yo'llar, aerodromlar, gavanlar va boshqa suv loyihalari, sug'orish tizimlari, sanoat inshootlari, truboprovodlar va elektr uzatish liniyalari, ochiq sport komplekslari kabi og'ir konstruksiyalarni qurish kiradi.

Fuqarolik obyektlarini qurish bo'yicha yirik qurilish tashkilotlari tomonidan bajarilgan qurilish ishlari hajmining ulushi 10,7 % ni tashkil etdi. Ushbu faoliyat turida kichik korxonalar va mikrofirmalar hissasiga to'g'ri kelgan ulush 89,3 % ni tashkil etdi.

# 2023-yilning yanvar-noyabr oylarida fuqarolik obyektlarini qurish

Shahar va tumanlarning hajmi, *mlrd. soʻmda*

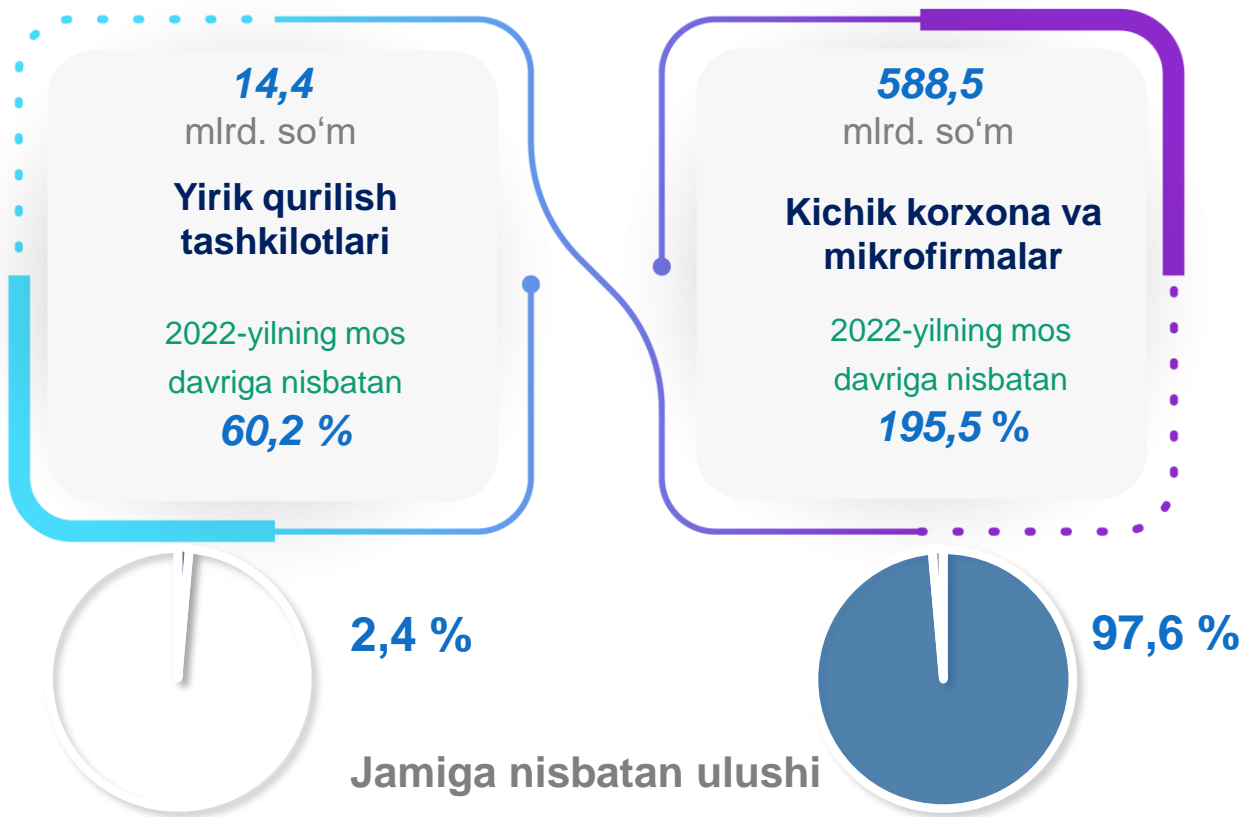


*Maʼlumot uchun:* Fuqarolik obyektlarini qurish faoliyat turi boʻyicha bajarilgan qurilish ishlarining eng yuqori ulushi Oltinkoʻl tumanida (hududda bajarilgan qurilish ishlarining 24,7 %), Xonobod shahrida (25,4 %) va Buloqboshi tumanida (20,9 %) kuzatildi.

# 2023-yilning yanvar-noyabr oylarida ixtisoslashtirilgan qurilish ishlari asosiy ko'rsatkichlari

## Korxonalar turlari bo'yicha

### Ixtisoslashtirilgan qurilish ishlari, mlrd. so'm



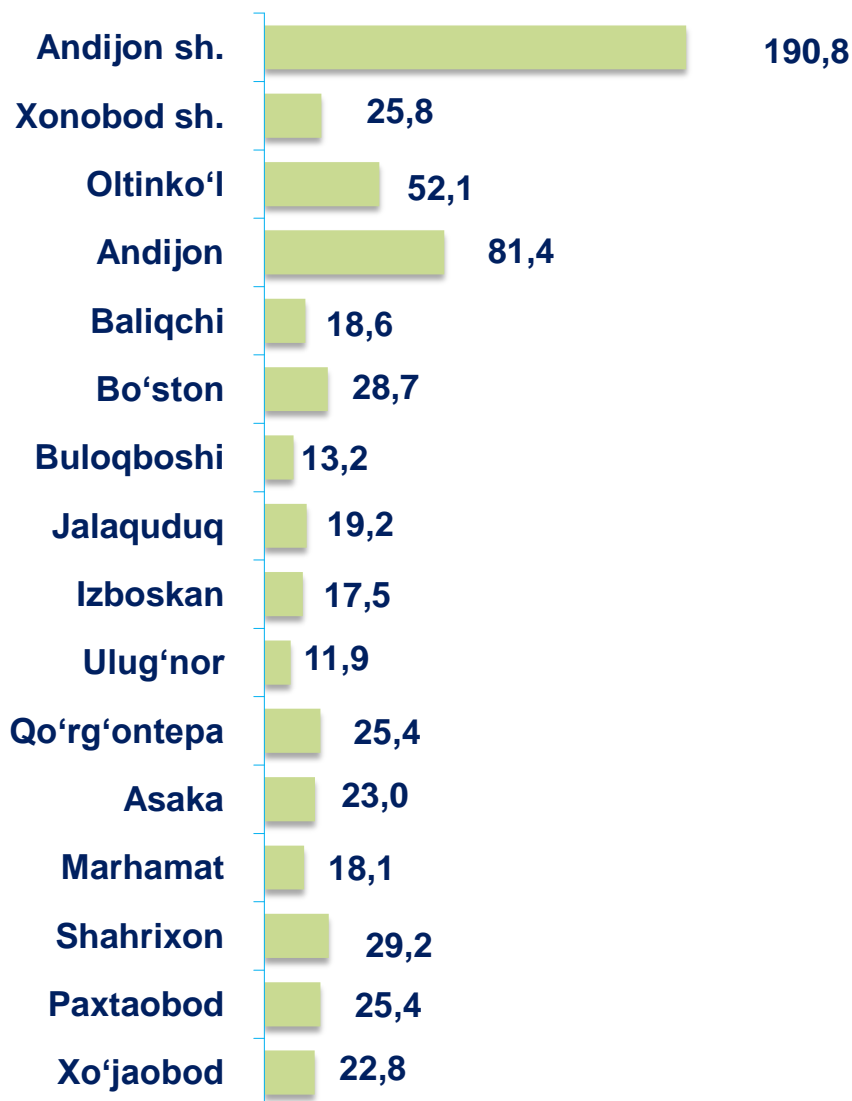
Ixtisoslashtirilgan qurilish ishlari sayqallash, suvoqchilik, bo'yoqchilik ishlari, pollar va devorlarni plitka bilan qoplash yoki parket, kovrolan, gulqog'ozlar bilan qoplash, shuningdek, pollarni siklyovkalash, duradgorlik ishlari, ovoz izolyatsiyalash ishlari, tashqi hududlarni tozalash kabi bezatishga aloqador ishlarni o'z ichiga oladi.

Ixtisoslashtirilgan qurilish ishlari tarkibida yirik qurilish tashkilotlari tomonidan bajarilgan qurilish ishlari hajmining ulushi 2022-yilning mos davriga nisbatan 5,5 % punktga kamaydi va 1,5 % ni tashkil etdi.

Qolgan 98,5 % kichik korxonalar va mikrofirmalar hissasiga to'g'ri kelib, 2022-yilning mos davriga nisbatan 5,5 % punktga ko'paydi.

## 2023-yilning yanvar-noyabr oylarida ixtisoslashtirilgan qurilish ishlari

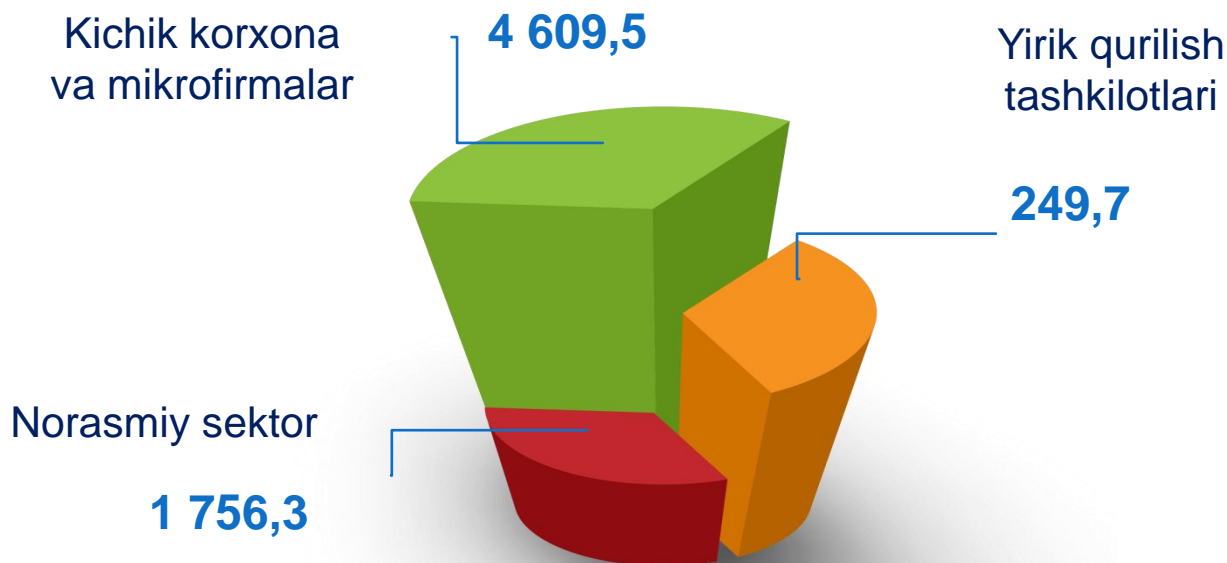
Shahar va tumanlarning hajmi, mlrd. soʻmda



*Maʼlumot uchun:* Ixtisoslashtirilgan qurilish ishlari faoliyat turi boʻyicha bajarilgan qurilish ishlarining eng yuqori ulushi Oltinkoʻl tumanida (hududda bajarilgan qurilish ishlarining 13,6 %), Xonobod shahrida (14,2 %) va Boʻston tumanida (11,2 %) kuzatildi.

# 2023-yilning yanvar-noyabr oylarida korxonalar turlari bo'yicha qurilish ishlarining asosiy ko'rsatkichlari

## Qurilish ishlari hajmining tarkibi, *mlrd. so'mda*

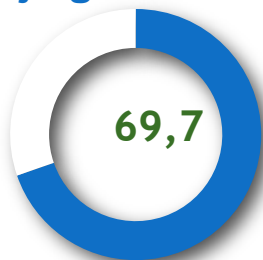


Qurilish ishlari hajmi yirik qurilish tashkilotlari, kichik korxonalar va mikrofirmalar hamda norasmiy sektorlarda amalga oshirilgan ishlar tarkibi bo'yicha shakllanadi.

### Jami hajmga nisbatan ulushi



Yirik qurilish tashkilotlari



Kichik korxonalar va mikrofirmalar



Norasmiy sektor

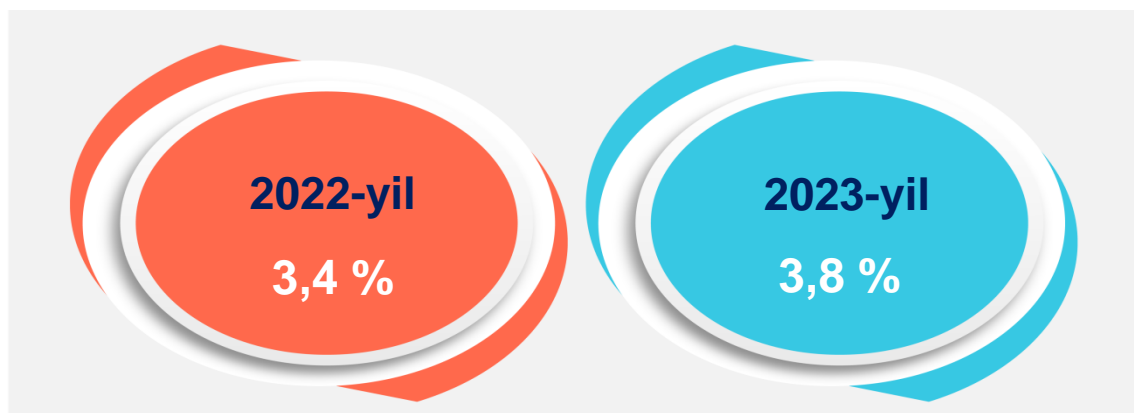
2022-yilning mos davri bilan solishtirganda –  
**103,2 %**

2022-yilning mos davri bilan solishtirganda –  
**104,4 %**

2022-yilning mos davri bilan solishtirganda –  
**107,7 %**

# Yirik qurilish tashkilotlari tomonidan 2023-yilning yanvar-noyabr oylarida bajarilgan qurilish ishlarining asosiy ko'rsatkichlari

## Yirik qurilish tashkilotlari, jamiga nisbatan ulushi



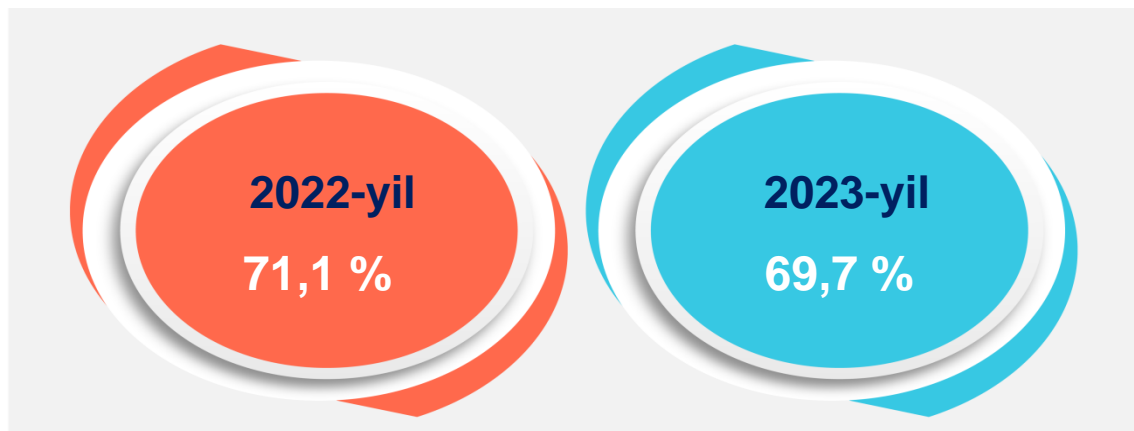
Yirik qurilish tashkilotlari tomonidan 2023-yilning yanvar-oktabr oylarida bajarilgan qurilish ishlari hajmi 249,7 mlrd. so'mni tashkil etdi. Ko'rib chiqilayotgan davrda qurilish ishlari hajmi 2022-yilning mos davriga nisbatan 103,2 % ni va ularning umumiy hajmdagi ulushi 10,7 % ga ko'payib, 3,8 % ni tashkil etdi.

**Xo'jalik usulida** bajarilgan ishlar hajmi qurilish egasi tomonidan hisobot davrida qurilish ishlariga sarflangan xarajatlaridan kelib chiqib aniqlanadi.



# Kichik korxonalar va mikrofirmalar tomonidan 2023-yilning yanvar-noyabr oylarida bajarilgan qurilish ishlarining asosiy ko'rsatkichlari

## Kichik korxonalar va mikrofirmalar, jamiga nisbatan ulushi



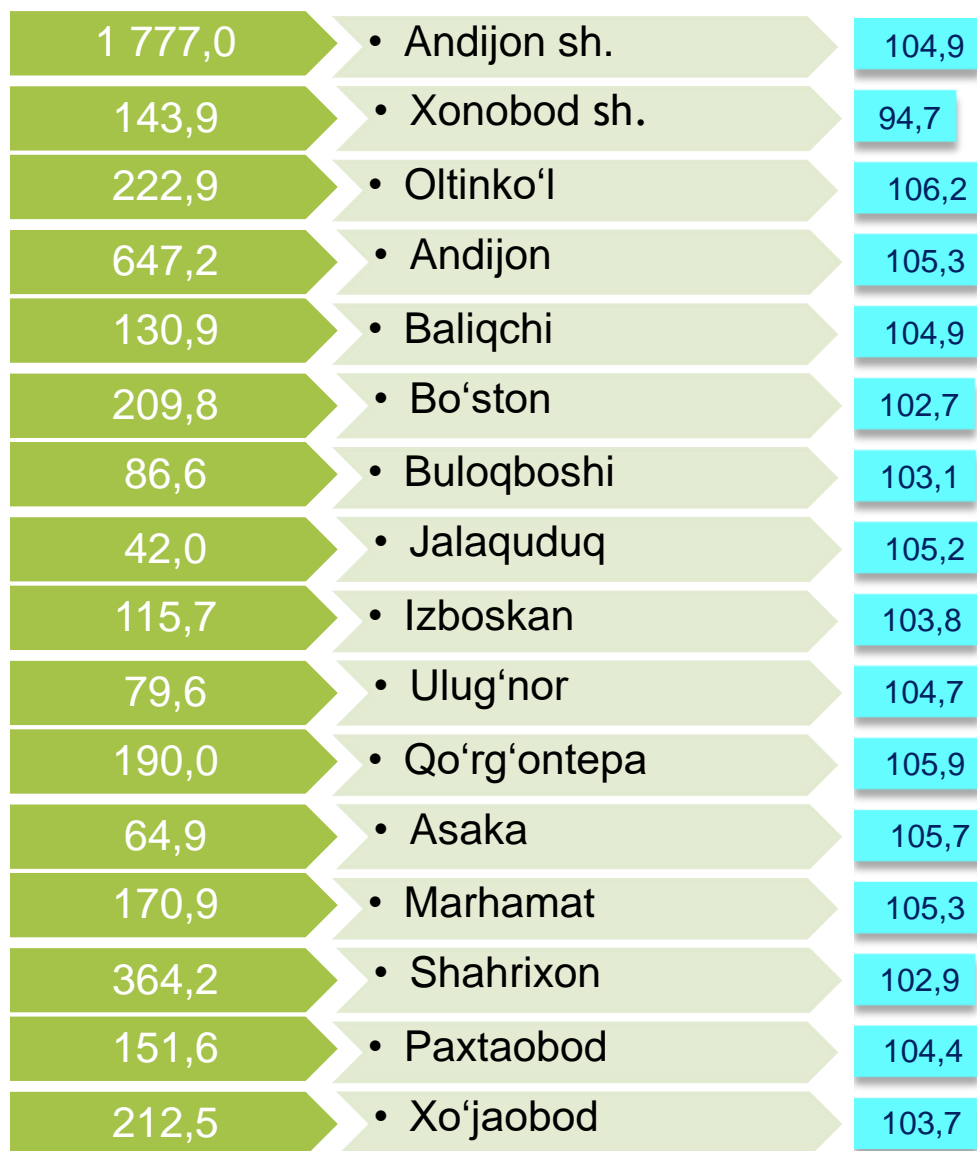
2023-yilning yanvar-noyabr oylarida kichik korxonalar va mikrofirmalar tomonidan bajarilgan qurilish ishlari hissasiga jami qurilish ishlari hajmining 71,1 % to'g'ri kelib, 2022-yilning mos davriga nisbatan 1,4 % punktga kamaydi. Shuningdek, ular hissasiga to'g'ri kelgan qurilish ishlari hajmi 2022-yilning mos davriga nisbatan 104,4 % ni tashkil etgan holda 4 609,6 mlrd. so'm miqdorida qayd etildi.





## 2023-yilning yanvar-noyabr oylarida kichik korxonalar va mikrofirmalar tomonidan bajarilgan ishlar

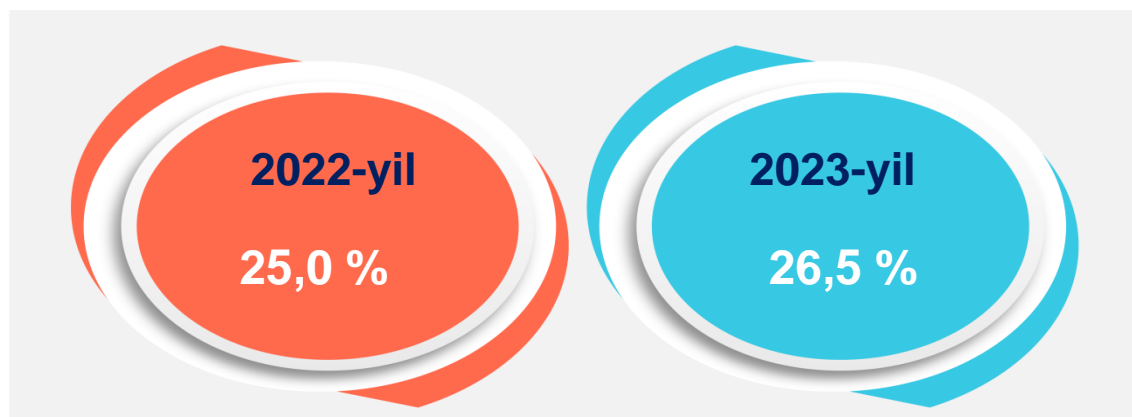
Shahar va tumanlarning o'sish sur'ati, hajmi, mlrd. so'mda



**Ma'lumot uchun:** ko'rib chiqilayotgan davrda kichik korxonalar va mikrofirmalar tomonidan bajarilgan qurilish ishlarining eng katta hajmi Andijon shahrida (1 777,0 mlrd. so'm), Andijon tumanida (647,2 mlrd. so'm) va Shahrixon tumanida (364,2 mlrd. so'm) qayd etildi.

# 2023-yilning yanvar-noyabr oylarida qurilish ishlarining umumiy hajmidagi norasmiy sektor

## Norasmiy sektor, jamiga nisbatan ulushi




Norasmiy sektorda qurilish ishlarining ulushi 26,5 % ni yoki 1 756,3 mlrd. soʻmni tashkil etib, 2022-yilning mos davriga nisbatan 107,7 % ni tashkil etdi. Shundan 1 477,0 mlrd. soʻmi yakka tartibdagi uy-joy qurilishiga toʻgʻri kelib, 2022-yilning mos davriga nisbatan 109,5 % ni, jismoniy shaxslar tomonidan noturar-joylar qurilishi 90,8 mlrd. soʻmni va 90,2 % ni, yakka tartibdagi turar-joylarni taʼmirlash ishlari 188,5 mlrd. soʻmni va 104,3 % ni tashkil etdi.



# 2023-yilning yanvar-noyabr oylarida qurilish ishlarining umumiy hajmidagi norasmiy sektor

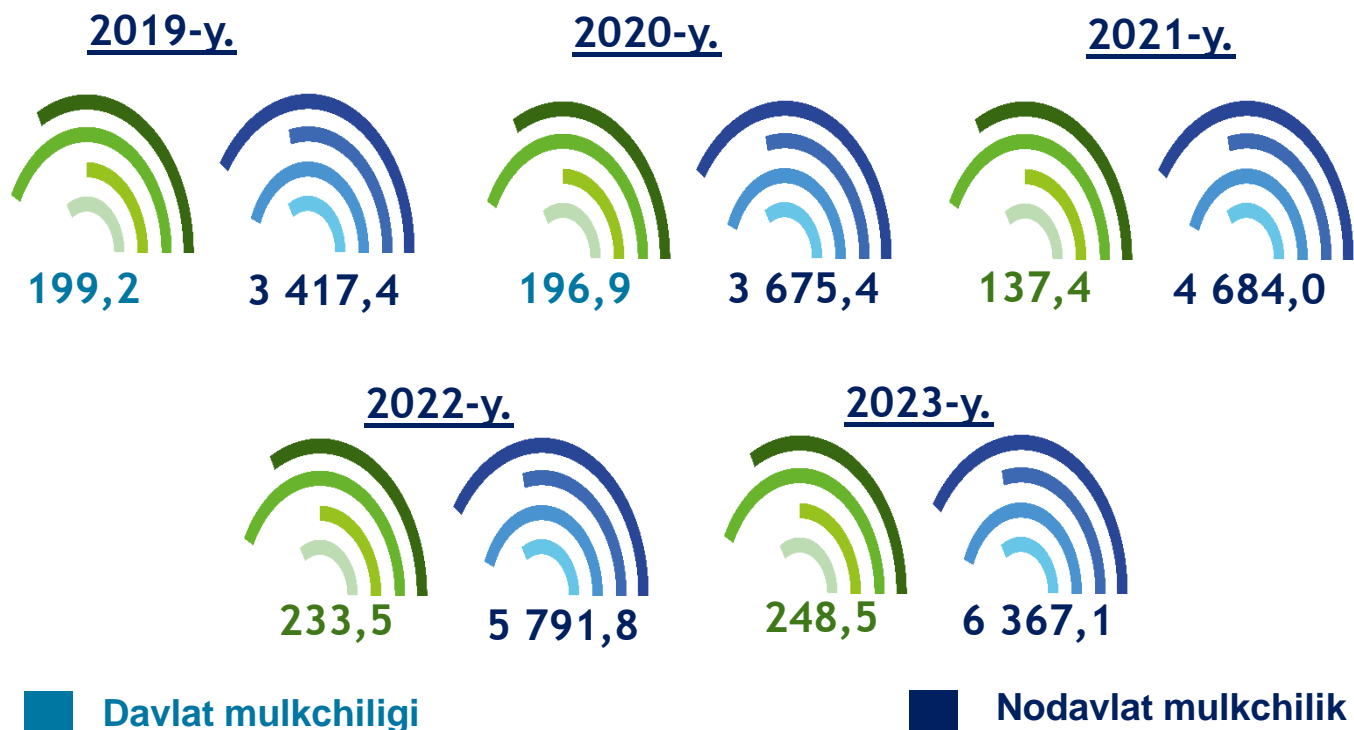
## Shahar va tumanlarning o'sish sur'ati, hajmi, mlrd. so'mda



**Ma'lumot uchun:** ko'rib chiqilayotgan davrda norasmiy sektor tomonidan bajarilgan qurilish ishlarining eng katta hajmi Andijon shahrida (320,3 mlrd. so'm), Asaka tumanida (164,2 mlrd. so'm) va Paxtaobod tumanida (208,8 mlrd. so'm) qayd etildi.

# Mulkchilik shakli davlat va nodavlat bo'lgan tashkilotlar tomonidan bajarilgan qurilish ishlari

yanvar-noyabr oylaridagi hajm, mlrd. so'mda



Davlat mulkchiligidagi tashkilotlar tomonidan jami 248,5 mlrd. so'm qurilish ishlari bajarildi. Nodavlat mulkchiligidagi tashkilotlar tomonidan esa, 6 367,1 mlrd. so'm qurilish ishlari bajarildi. Ularning viloyatdagi ulushi mos ravishda 3,8 % va 96,2 % ni tashkil etdi.



**Ma'lumot uchun:** nodavlat mulk obyektlari tomonidan bajarilgan qurilish ishlari hajmida eng yuqori ulush Xonobod shahrida (ushbu shahardagi qurilish ishlari umumiy hajmining 100,0 %), Oltinko'l tumanida (qurilish ishlari umumiy hajmining 97,7 %) va Paxtaobod tumanida (ushbu tumandagi umumiy qurilish ishlarining 96,5 %) qayd etildi.

## **Qurilish ishlari USLUBIY TUSHUNTIRISHLAR**

**Qurilish ishlari** – bino va inshootlarni barpo etish, qayta tiklash, kengaytirish, kapital va joriy ta'mirlash ishlari majmuasi sifatida qurilish ishlab chiqarishining natijasidir.

Qurilish ishlari qiymatiga qurilish uchastkalarining o'zlashtirish ishlari maydoni rejasini tuzish va tayyorlash, suv ta'minoti, issiqlik, kanalizatsiya, poydevorlarni o'rnatish, devorlarni ko'tarish, bino konstruksiyalarini montaj qilishning sanitar-texnika ishlari, boshqa pudrat ishlari (ishga tushirish va sozlash, gidroyuvish ishlari, yer qatlamini ochish, texnik-madaniy ishlar va boshqalar) kiritiladi.

**Kapital qurilishga pudrat shartnomasi** – bunda pudratchi shartnomada belgilangan ishlarni amalga oshirishi yoki xavf-xatarni o'ziga olgan holda obyektни qurish va shartnomada belgilangan muddatda topshirish majburiyatini oladi, buyurtmachi esa, pudratchiga qurilish maydonini ko'rsatadi yoki ish jabhasini ta'minlaydi, ularni qabul qiladi va to'lovlarni amalga oshiradi.

**Qurilish tashkilotlariga** – barcha umumiy qurilish va ixtisoslash-tirilgan tashkilotlar, mexanizatsiya boshqarmalari, ishga tushirish va sozlash tashkilotlari, neft va gaz uchun qidiruv quduqlari qurilishi bilan bog'liq chuqur qidiruv burg'ulash ishlari va boshqa ishlarni amalga oshiruvchi, shuningdek, kapital qo'yilmalar hisobiga qurilayotgan neft va gaz uchun ekspluatatsiya quduqlari qurilishi bilan shug'ullanuvchi burg'ulash tashkilotlari kiritiladi.

**Investitsiya va qurilish statistikasi bo'limi**  
**Tel.: 74 224-80-00 (6020)**