




ANDIJON VILOYATI STATISTIKA BOSHQARMASI

ANDIJON VILOYATINING
SANOAT ISHLAB CHIQRISHI
2023-YIL YANVAR-OKTABR
(DASTLABKI MA'LUMOT)

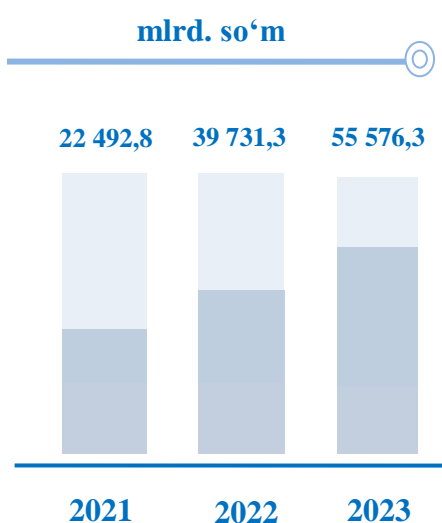


Tel.: 74 228-30-42
www.andstat.uz

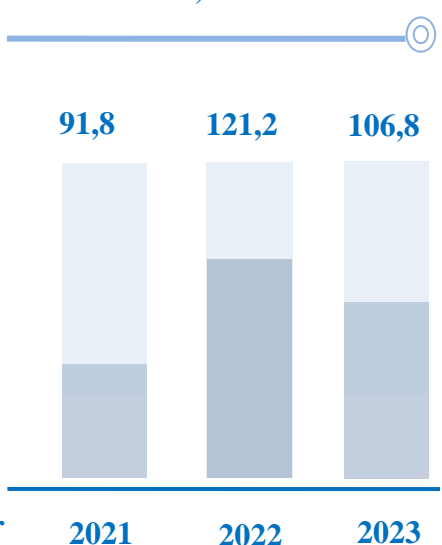
Andijon viloyati sanoatining asosiy ko'rsatkichlari

Dastlabki ma'lumotlar bo'yicha, 2023-yilning yanvar-oktabr oylarida viloyat korxonalari tomonidan 55 576,3 mlrd. so'mlik sanoat mahsulotlari ishlab chiqarilgan bo'lib, 2022-yilning yanvar-oktabr oylariga nisbatan sanoat ishlab chiqarishining fizik hajm indeksi* 106,8 % ni tashkil etdi.

**Yanvar-oktabr
mlrd. so'm**



**Yanvar-oktabr
FHI, % da**



Andijon sh.	7643,8	103,5
Xonobod sh.	2 282,0	102,5
Oltinko'l	998,2	106,0
Andijon	1103,3	107,8
Baliqchi	1406,2	104,1
Bo'ston	389,3	104,6
Buloqboshi	370,6	105,1
Jalaquduq	1400,5	106,0
Izboskan	934,2	103,7
Ulug'nor	441,2	108,2
Qo'rg'ontepa	1989,8	103,4
Asaka	31835,1	107,2
Marxamat	642,4	105,4
Shahrixon	1324,5	103,2
Paxtaobod	863,2	103,3
Xo'jaobod	1952,0	102,2

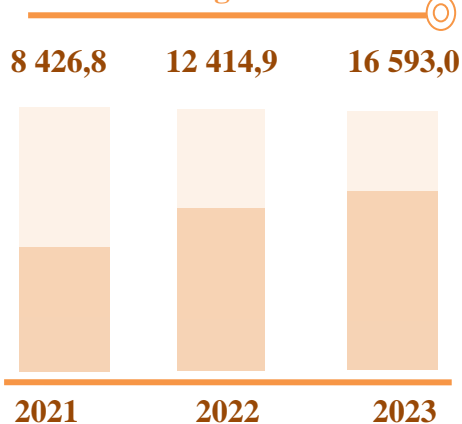
mlrd. so'm

FHI, % da

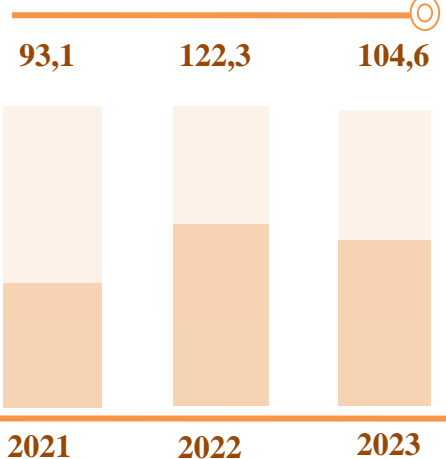
Aholi jon boshiga to'g'ri keladigan sanoat mahsulotlari ishlab chiqarish, hududlar kesimida

Aholi jon boshiga sanoat mahsulotlari ishlab chiqarishining taqsimlanishi, yirik sanoat korxonalari joylashganligi hisobiga Asaka tumanida 90 891,6 ming so'm, Xonobod shahrida 50 336,9 ming so'm hamda Andijon shahrida 16 165,6 ming so'm, Xo'jaobod tumanida 16 515,6 ming so'mni tashkil etmoqda.

Yanvar-oktabr
ming so'm



Yanvar-oktabr
o'sish sur'ati % da



Andijon sh.	16 165,6	101,2
Xonobod sh.	50 336,9	100,3
Oltinko'l	5 247,3	103,3
Andijon	3 908,6	105,5
Baliqchi	6 601,9	102,0
Bo'ston	5 066,7	102,5
Buloqbo'shi	2 453,2	103,0
Jalaquduq	7 123,9	104,0
Izboskan	3 704,9	101,7
Ulug'nor	6 968,2	106,3
Qo'rg'ontepa	8 740,8	101,5
Asaka	90 891,6	104,9
Marhamat	3 493,3	103,3
Shahrixon	4 140,3	100,9
Paxtaobod	4 193,4	101,1
Xo'jaobod	16 515,6	99,6

yillar

ming so'm

o'sish sur'ati % da

**Sanoat ishlab chiqarishining fizik hajmi indeksi ishlab chiqarilgan mahsulotlar (ishlar, xizmatlar) hajmining taqqoslanadigan davrlardagi o'zgarishini tavsiflovchi nisbiy ko'rsatkichdir.*

Sanoat ishlab chiqarishining asosiy tarmoqlari

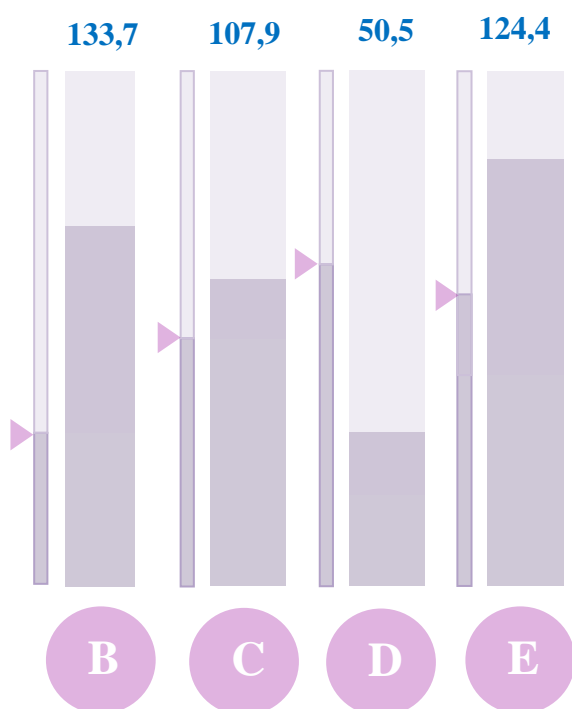
Sanoat ishlab chiqarishi tarkibida eng katta ulush ishlab chiqaradigan sanoat hissasiga to'g'ri kelib, **54 530,0** mlrd. so'mni, jami sanoat ishlab chiqarishidagi ulushi **98,1 %** ni tashkil etdi.

Hajmi, mlrd. so'm

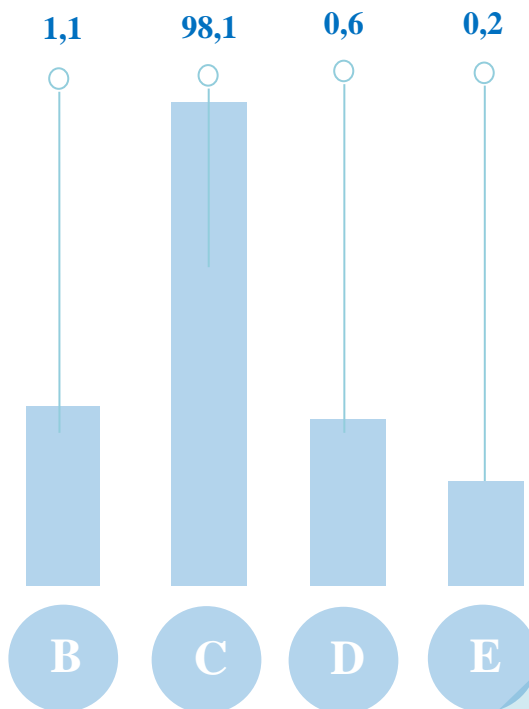


2023-yilning yanvar-oktabr oylarida viloyatda jami sanoat ishlab chiqarishidagi yuqori ulush Asaka tumani (57,3 %), Andijon shahri (13,8 %), Xonobod shahri (4,1 %), Qo'rg'ontepa tumani (3,6 %) hamda Xo'jaobod tumani (3,5 %) hissasiga tog'ri keldi. Shuningdek, o'tgan yilning tegishli davriga nisbatan yuqori FHI, Asaka tumanida (107,2 %), Paxtaobod tumanida (103,3 %) hamda Xo'jaobod tumanlarida (102,2 %) kuzatildi.

FHI, % da



Ulushi, % da



Togʻ-kon sanoati va ochiq konlarni ishlash korxonalari tomonidan 2023-yilning yanvar-oktabr oylarida ishlab chiqarilgan mahsulotlar hajmi **594,9** mlrd. soʻmni yoki jami ishlab chiqarilgan sanoat mahsulotlari hajmining **1,1** % ini tashkil etdi.



Yanvar-oktabr

2022-y. 187,5 mlrd. soʻm

2023-y. 55 576,3 mlrd. soʻm

FHI, % da

2022-y. 79,9 %

2023-y. 133,7 %

C seksiya

Ishlab chiqaradigan sanoat

2023-yilning yanvar-oktabr oylarida ishlab chiqaradigan sanoat korxonalari tomonidan ishlab chiqarilgan mahsulotlar hajmi **54 530,0** mlrd. soʻmni yoki jami sanoat mahsulotlarining **98,1** % ini tashkil etdi.

Yanvar-oktabr


2022-y. 39 731,3 mlrd. soʻm

2023-y. 54 530,0 mlrd. soʻm

FHI, % da

2022-y. 121,2 %

2023-y. 107,9 %



**Ishlab chiqaradigan sanoatda yirik korxonalar tomonidan ishlab
chiqarilgan ayrim turdagi mahsulotlarning o'sish sur'ati**
O'tgan yilning mos davriga nisbatan, % da

Yengil avtomobillar		Yumshoq bug'doy va spelta uni		Aroq	
2023	115,8	2023	29,4	2023	0
2022	157,8	2022	92,4	2022	80,9
2021	63,3	2021	89,1	2021	79,6
Paxtadan yigirilgan ip		Temir yoki po'lat simdan matolar, panjaralar, to'rlar		Alyuminiydan elektr izolyatsiyasiz o'ralgan sim	
2023	95,3	2023	182,8	2023	39,1
2022	66,6	2022	135,9	2022	12,5
2021	148,9	2021	89,8	2021	4,1
Neft		80% dan kam bo'lmagan etil spirti		Uzum vinosi	
2023	100,7	2023	82,5	2023	0
2022	105,4	2022	102,6	2022	31,0
2021	162,2	2021	91,4	2021	75,5
O'simlik yog'i (tozalanmagan)		Paxta chigiti		Paxta tolasi	
2023	0	2023	55,4	2023	107,8
2022	39,2	2022	35,2	2022	114,5
2021	146,5	2021	63,6	2021	62,3

2023-yilning yanvar-oktabr oylari davomida ishlab chiqaradigan sanoatda 217 167,0 ming dona yengil avtomobil (2022-yilning yanvar-oktabr oyiga nisbatan 15,8 % ga oshgan), 31 159 ming tonna yumshoq bug'doy va spelta uni 70,6 % ga kamaygan, paxtadan yigirilgan ip mahsulotlari 4,7 % ga kamaygan.

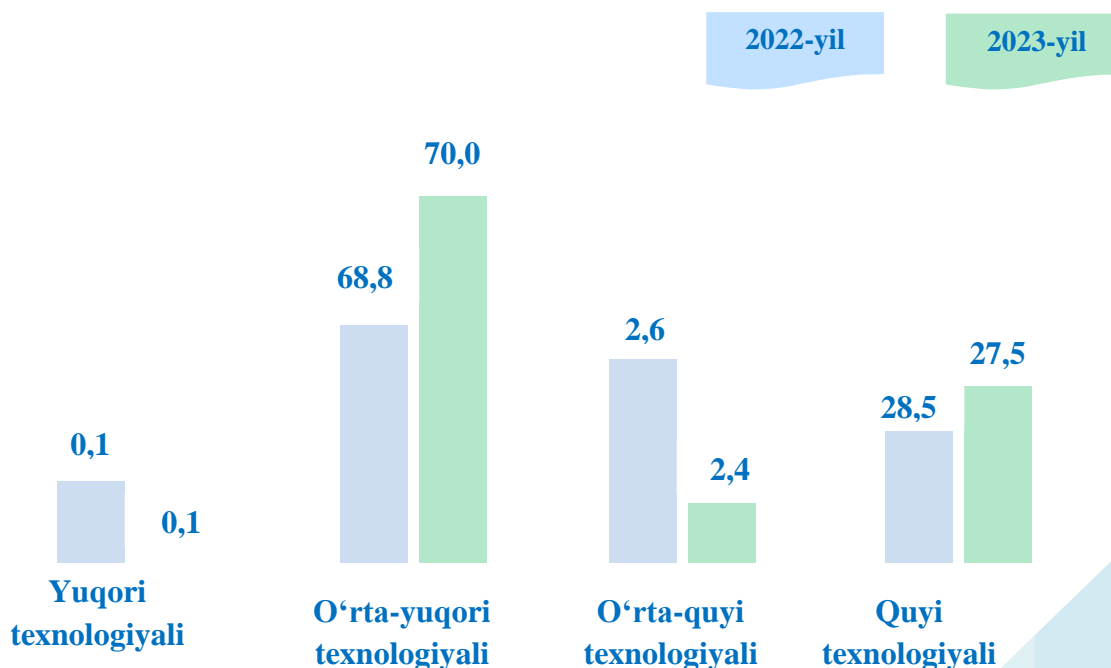


Ishlab chiqaradigan sanoatda yirik sanoat korxonalari tomonidan ayrim turdagi mahsulotlarni ishlab chiqarish

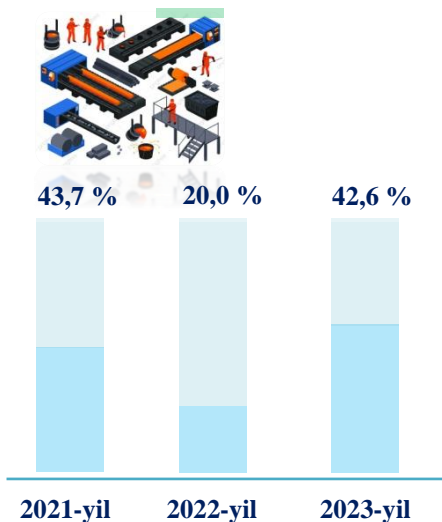
Sanoat mahsulotlari	2023-yil yanvar-oktabr	2022-yil yanvar-oktabr	Farqi, +/-
Yengil avtomobillar (ixtsoslashtirilmagan) - dona	217 167,0	187498,0	29 669,0
Paxtadan yigirilgan ip - tonna	34689,1	36417,1	-1 728,0
Yumshoq bug‘doy va spelta uni - tonna	31159,9	106060,4	-74 900,1
Temir yoki po‘lat simdan matolar, panjaralar, to‘rlar va to‘siqlar - tonna	283,5	155,1	128,4

Jami ishlab chiqaradigan sanoat tarkibida avtotransport vositalari, treyler, yarim tirkamalar ishlab chiqarish sohasining ulushi 65,6 % (2022-yilning yanvar-oktabr oylariga nisbatan fizik hajm indeksi 109,2 %), kiyim ishlab chiqarishining ulushi 10,5 % (2022-yilning yanvar-oktabr oylariga nisbatan fizik hajm indeksi 111,8 %), paxtani qayta ishlash va ip gazlama sanoatining ulushi 8,6 % (2022-yilning yanvar-oktabr oylariga nisbatan fizik hajm indeksi 108,6%), oziq-ovqat mahsulotlari ishlab chiqarishning ulushi 3,8 % (2022-yilning yanvar-oktabr oyiga nisbatan fizik hajm indeksi 89, %)ni tashkil etdi.

O‘tgan yilning mos davri bilan solishtirganda ishlab chiqaradigan sanoat tarkibida yuqori texnologiyali tarmoqning ulushi 0,12 % ni (2022-yilning yanvar-oktabr oylarida – 34,5 %), o‘rta-yuqori texnologiyali – 70,0 % (2022-yilning yanvar-oktabr oylarida - 38,7 %), o‘rta-quyi texnologiyali – 2,4 % (2022-yilning yanvar-oktabr oylarida - 28,5%) va quyi texnologiyalisi – 27,5 % (2022-yilning yanvar-oktabr oylarida - 28,8 %)ni tashkil etdi.

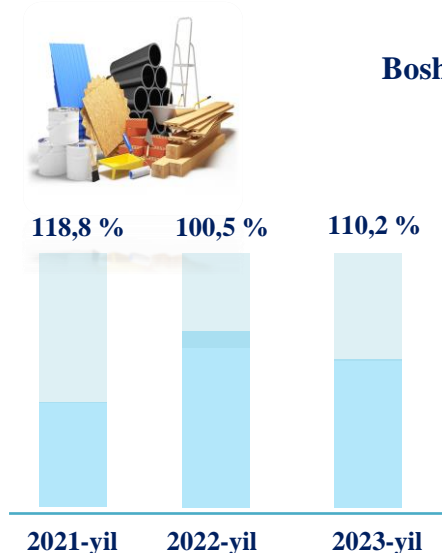


Metallurgiya sanoati



Ishlab chiqaradigan sanoat tarkibida 2023-yilning yanvar-oktabr oylarida metallurgiya sanoati 53,0 mlrd. soʻmni yoki jami ishlab chiqariladigan sanoat hajmining 0,1 % ni tashkil etib, fizik hajm indeksi esa 42,6 % ni tashkil etdi.

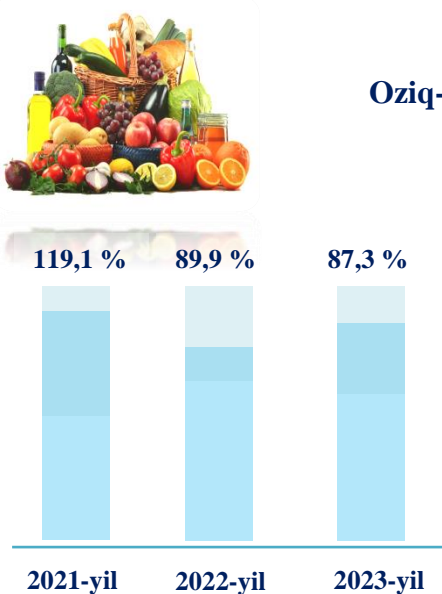
2022-yilning yanvar-oktabr oylarida ishlab chiqaradigan sanoat tarkibida metallurgiya mahsulotlar ishlab chiqarishning ulushi 0,2 % ni, uning fizik hajm indeksi esa 20,0 % ni tashkil etgan.



Boshqa nometall mineral mahsulotlar ishlab chiqarish

2023-yilning yanvar-oktabr oylari yakunlariga koʻra, boshqa nometall mineral mahsulotlar ishlab chiqarishning ishlab chiqaradigan sanoat tarkibidagi ulushi 0,9 % ni tashkil etdi, oʻtgan yilga nisbatan fizik hajm indeksi esa 10,2 % ga oshgan va ishlab chiqarish hajmi 552,0 mlrd. soʻmni tashkil etdi.

2022-yilning yanvar-oktabr oylarida ishlab chiqaradigan sanoat tarkibida boshqa nometall mineral mahsulotlar ishlab chiqarishning ulushi 1,0 % ni, uning fizik hajm indeksi esa 100,5 % ni tashkil etgan.



Oziq-ovqat mahsulotlari ishlab chiqarish

2023-yilning yanvar-oktabr oylari yakunlariga koʻra, oziq-ovqat mahsulotlari ishlab chiqarishning ulushi 3,8 % ni tashkil etdi, oʻtgan yilga nisbatan fizik hajm indeksi esa 10,6 % ga kamaydi va ishlab chiqarish hajmi 2 098,4 mlrd. soʻmni tashkil etdi.

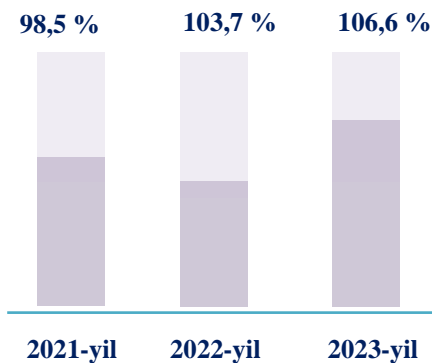
2022-yilning yanvar-oktabr oylarida ishlab chiqaradigan sanoat tarkibida oziq-ovqat mahsulotlari ishlab chiqarishning ulushi 5,9 % ni, uning fizik hajm indeksi esa 89,9 % ni tashkil etgan.

Mashina va uskunalardan tashqari tayyor metall buyumlar ishlab chiqarish



2023-yilning yanvar-oktabr oylari yakunlariga ko'ra, mashina va asbob uskunalardan tashqari tayyor metall buyumlar ishlab chiqarishning ulushi 0,6 % ni tashkil etdi, o'tgan yilga nisbatan fizik hajm indeksi esa 0,7 % ga oshdi va ishlab chiqarish hajmi 306,2 mlrd. so'mni tashkil etdi.

2022-yilning yanvar-oktabr oylarida mashina va asbob uskunalardan tashqari tayyor metall buyumlar ishlab chiqarishning ulushi 0,6 % ni, uning fizik hajm indeksi esa 103,7 % ni tashkil etgan.

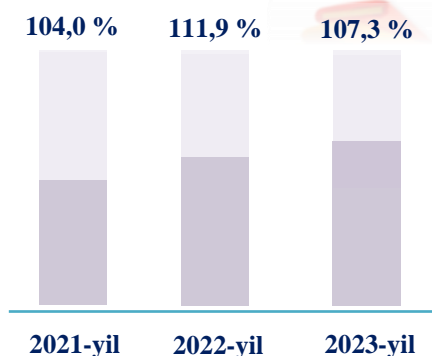


To'qimachilik mahsulotlari ishlab chiqarish sanoati



2023-yilning yanvar-oktabr oylarida to'qimachilik mahsulotlari ishlab chiqarishning ulushi 10,8 % ni tashkil etdi, fizik hajm indeksi 7,3 % ga oshgan, ishlab chiqarish hajmi 6 029,2 mlrd. so'mni tashkil etdi.

Shuningdek, 2022- yilning yanvar-oktabr oylarida ishlab chiqaradigan sanoat tarkibida to'qimachilik mahsulotlari ishlab chiqarishning ulushi 9,7 % ni tashkil etgan bo'lsa, uning fizik hajm indeksi 111,9 % ni tashkil etgan.

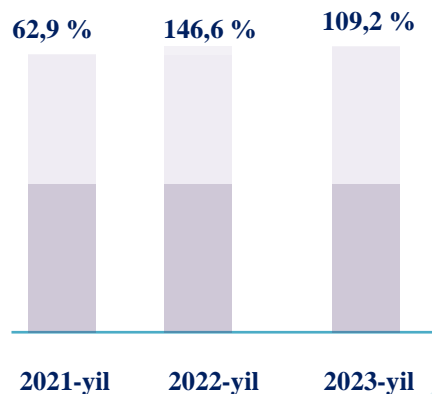


Avtotransport vositalari, treylerlar va yarim tirkamalar ishlab chiqarish

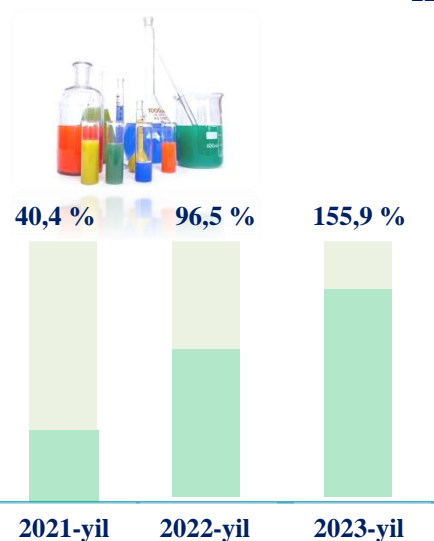


2023-yilning yanvar-oktabr oylari yakunlariga ko'ra, avtotransport vositalari, treyler va yarim tirkamalar ishlab chiqarish sanoatining ishlab chiqaradigan sanoatdagi ulushi 65,6 %, fizik hajm indeksi 9,2 % ga oshdi hamda ishlab chiqarish hajmi 36 438,1 mlrd. so'mni tashkil etdi.

Shuningdek, 2022-yilning yanvar-oktabr oylarida ishlab chiqaradigan sanoatdagi ulushi 64,0 % ni, fizik hajm indeksi esa 146,6 % ni tashkil etgan.



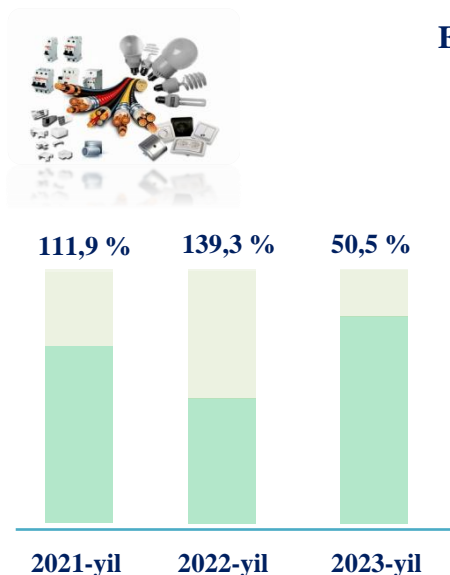
Kimyo mahsulotlari ishlab chiqarish



2023-yilning yanvar-oktabr oylari yakunlariga ko‘ra, kimyo mahsulotlari ishlab chiqarish sanoatining ishlab chiqaradigan sanoatdagi ulushi 1,2 % ni, fizik hajm indeksi 155,9 % ni hamda ishlab chiqarish hajmi 685,8 mlrd. so‘mni tashkil etdi.

Shuningdek, 2022-yilning yanvar-oktabr oylarida ishlab chiqaradigan sanoatdagi ulushi 0,7 % ni, fizik hajm indeksi esa 96,5 % ni tashkil etgan.

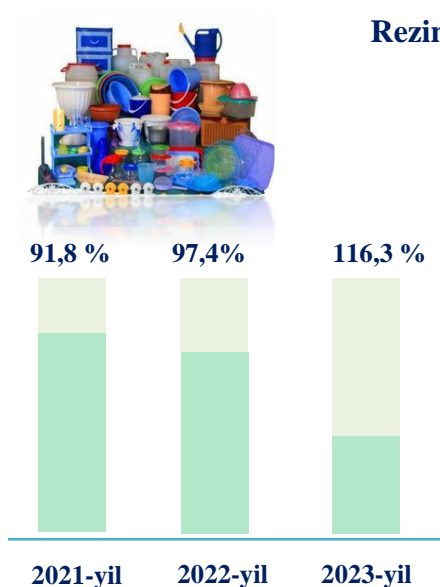
Elektr uskunalari ishlab chiqarish



2023-yilning yanvar-oktabr oylari yakunlariga ko‘ra, elektr uskunalari ishlab chiqarish ishlab chiqaradigan sanoatdagi ulushi 0,6 % ni, fizik hajm indeksi 50,5 % ni hamda ishlab chiqarish hajmi 327,7 mlrd. so‘mni tashkil etdi.

Shuningdek, 2022-yilning yanvar-oktabr oylarida ishlab chiqaradigan sanoatdagi ulushi 1,7 % ni fizik hajm indeksi esa 139,3 % ni tashkil etgan.

Rezina va plastmassa buyumlar ishlab chiqarish



2023-yilning yanvar-oktabr oylari yakunlariga ko‘ra, rezina va plastmassa buyumlar ishlab chiqarish sanoatining ishlab chiqaradigan sanoatdagi ulushi 0,7 % ni, fizik hajm indeksi 116,3 % ni hamda ishlab chiqarish hajmi 371,8 mlrd. so‘mni tashkil etdi.

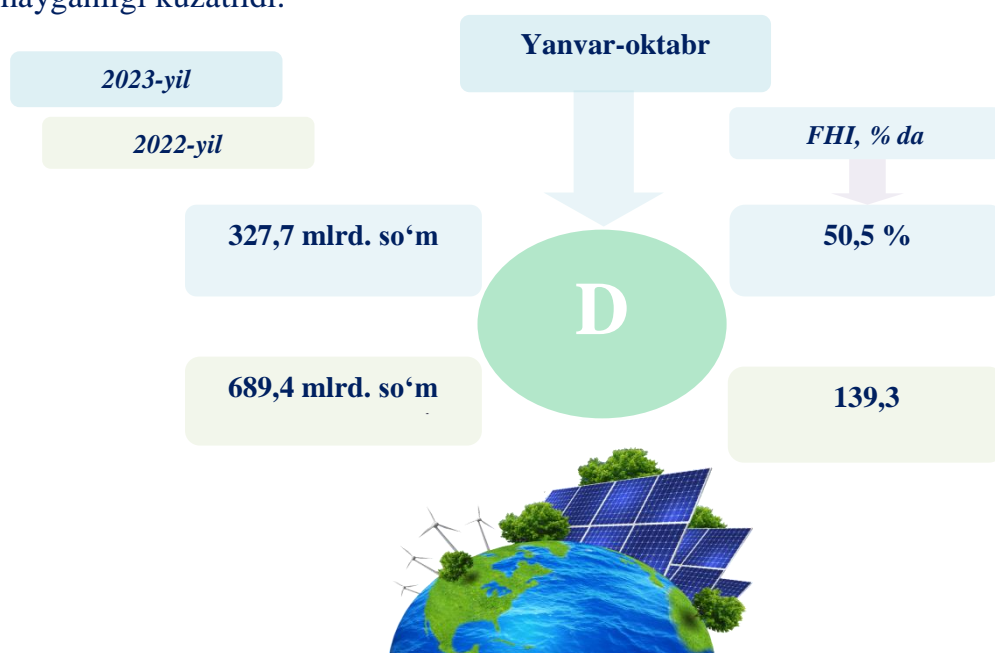
Shuningdek, 2022-yilning yanvar-oktabr oylarida ishlab chiqaradigan sanoatdagi ulushi 0,7 % ni fizik hajm indeksi esa 97,4 % ni tashkil etgan.

Elektr, gaz bug‘ bilan ta‘minlash va havoni konditsiyalash,

D seksiya

Elektr, gaz, bug‘ bilan ta‘minlash va havoni konditsiyalash korxonalarini tomonidan 2023-yil yanvar-oktabr oylarida ishlab chiqarilgan mahsulotlar hajmi 327,7 mlrd. so‘mni (jami ishlab chiqarilgan sanoat mahsulotlari hajmining 0,6% ini) tashkil etdi.

2022-yilning yanvar-oktabr oylarida, sanoatning mazkur tarmog‘ida elektr energiyani ishlab chiqarish, uzatish va taqsimlash, bug‘ bilan ta‘minlash tizimlari va havoni konditsiyalashning o‘tgan yilning mos davriga nisbatan 361,7 mlrd. so‘mga kamayganligi kuzatildi.



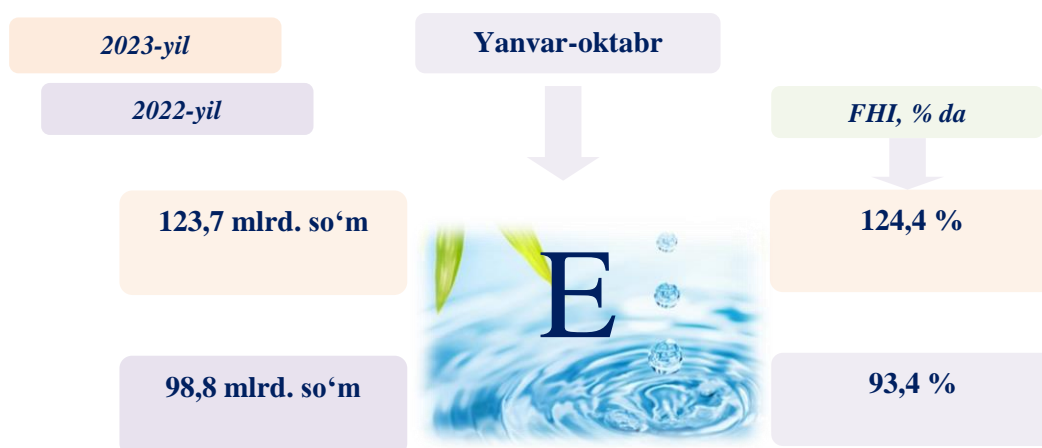
Elektr, gaz, bug‘ bilan ta‘minlash va havoni konditsiyalash sohasida yirik sanoat korxonalarini tomonidan sanoat mahsulotlarini ishlab chiqarish

Sanoat mahsulotlari	2023-yil yanvar-oktabr	2022-yil yanvar-oktabr	Farqi, +/-
Elektroenergiya, mln. kVt.s	610,0	734,1	-124,1
Issiqlik energiyasi, ming gkal	0,4	6,7	-6,3

Suv bilan ta'minlash, kanalizatsiya tizimi, chiqindilarni yig'ish va utilizatsiya qilish

E seksiya

Suv bilan ta'minlash, kanalizatsiya tizimi, chiqindilarni yig'ish va utilizatsiya qilish korxonalari tomonidan ishlab chiqarilgan mahsulotlar hajmi 123,7 mlrd. so'mni (jami ishlab chiqarilgan sanoat mahsulotlari hajmining 0,2 % ini) tashkil etdi.



Sanoat mahsulotlari	2023-yil yanvar-oktabr	2022-yil yanvar-oktabr	Farqi, +/-
Oqava suvlarni yo'qotish, transportirovka qilish va ishlov berish bo'yicha xizmatlar, mlrd. so'm	90,5	62,0	28,5
Axlat o'ralarni, tindirgichlarni va septiklarni bo'shatish, tozalash va ishlov berish bo'yicha xizmatlar, mlrd. so'm	0,0	14,0	-14,0

O'tgan yilning mos davriga nisbatan oqava suvlarni yo'qotish, transportirovka qilish va ishlov berish bo'yicha xizmatlar 90,5 mlrd. so'm yoki 46,0 % ga ortganligi kuzatildi. Shuningdek, axlat o'ralarini tindirgichlarini va septiklarni bo'shatish, tozalash va ishlov berish bo'yicha xizmatlarda hajm bajarilmagan.

Iste'mol mahsulotlari ishlab chiqarish


Tayyor mahsulot turlarini kengaytirish va ishlab chiqarilishini qo'llab-quvvatlash bo'yicha amalga oshirib kelinayotgan chora-tadbirlar natijasida, iste'mol mahsulotlari ishlab chiqarish hajmi 38 818,0 mlrd. so'mni tashkil etdi va 2022-yilning mos davriga nisbatan 107,1 % ni, uning jami sanoatdagi ulushi 69,8 % ni tashkil etdi.

Oziq-ovqat mahsulotlari

Nooziq-ovqat mahsulotlari

Jami iste'mol mahsulotlaridagi ulushi, % da

2022-yil yanvar-
oktabr



2023-yil yanvar-
oktabr



Oziq-ovqat mahsulotlari ishlab chiqarish tarkibida vino va aroq mahsulotlari 49,7 mlrd. so'mni tashkil etdi. Hududlar kesimida iste'mol mahsulotlari ishlab chiqarilishining viloyat jami hajmidagi eng yuqori ulushi Asaka tumanida 79,0 %, Xo'jaobod tumanida 4,2 % hamda Andijon shahrida 2,3 % ga to'g'ri keladi.



Hududlar bo'yicha iste'mol mahsulotlari ishlab chiqarish hajmi, tarkibi va o'sish sur'ati

Hududlar kesimida iste'mol mahsulotlari ishlab chiqarilishining viloyat jami hajmidagi eng yuqori ulushi Asaka tumaniga to'g'ri kelib, 30 683,8 mlrd. so'mni yoki jami iste'mol mahsulotlari ishlab chiqarishning 79,1 %, Xo'jaobod tumanida 1 631,4 mlrd. so'mni yoki jami iste'mol mahsulotlari ishlab chiqarishining 4,2 %i shuningdek, Andijon shahrida 911,4 mlrd. so'mlik iste'mol mahsulotlari ishlab chiqarilib, jami iste'mol mahsulotlari hajmidagi ulushi 2,3 % ni tashkil etdi.

Hudud nomi	Ishlab chiqarish hajmi, mlrd. so'm	O'sish sur'ati, % da
Andijon sh.	911,4	91,4
Xonobod sh.	352,2	111,5
Andijon	567,5	101,9
Asaka	30 683,8	107,3
Baliqchi	246,7	102,3
Buloqboshi	268,9	110,4
Bo'ston	153,1	100,1
Jalaquduq	732,7	111,1
Izboskan	524,3	100,2
Ulug'nor	236,3	110,7
Marhamat	237,7	99,8
Oltinko'l	734,5	122,7
Paxtaobod	516,2	93,1
Xo'jaobod	1 631,4	110,9
Shahrixon	540,9	101,1
Qo'rg'ontepa	480,5	115,7

mlrd. so'm

O'sish sur'ati, % da

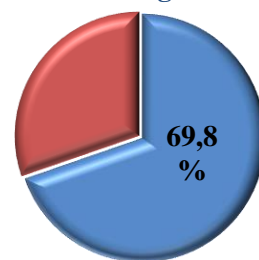
30 694,6 mlrd. so'm

2022-yil yanvar-oktabr

38 818,0 mlrd. so'm

2023-yil yanvar-oktabr

Jami sanoat ishlab chiqarish hajmida iste'mol mahsulotlarining ulushi

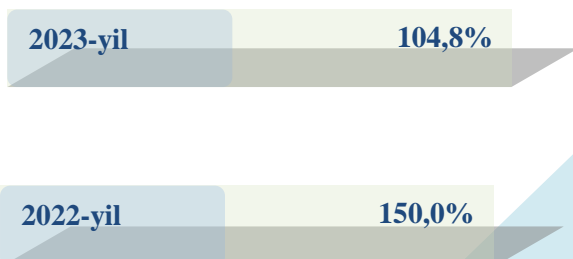
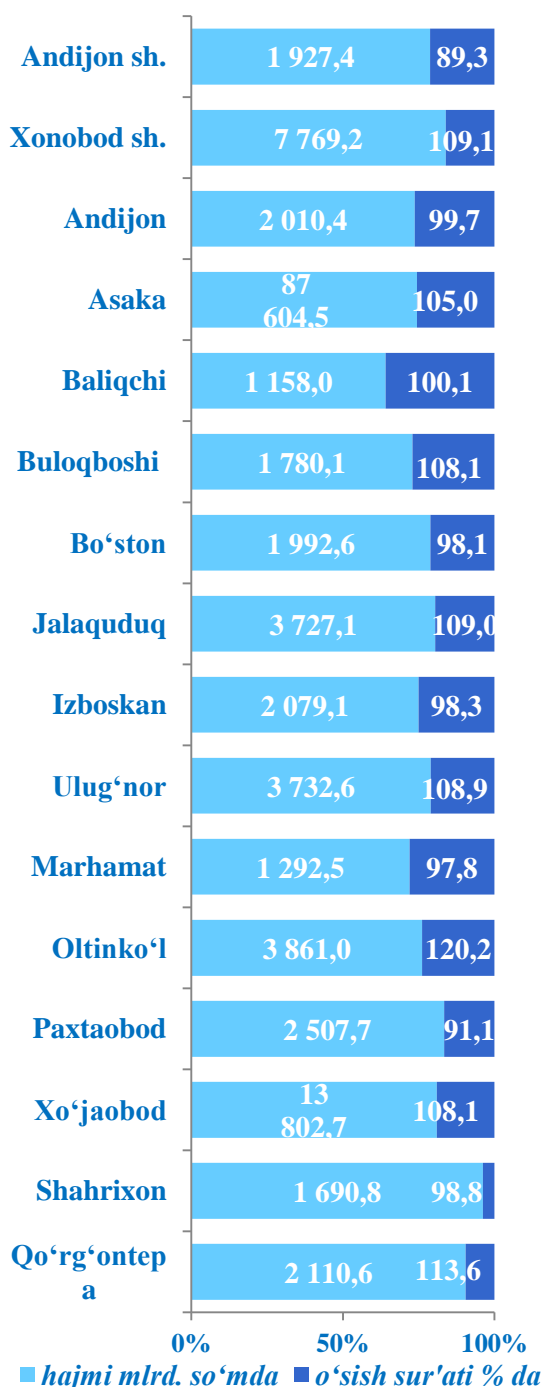


2022-yil 150,0 %

2023-yil 107,1 %

Aholi jon boshiga to'g'ri keladigan iste'mol mahsulotlari ishlab chiqarish hajmi

Andijon viloyati bo'yicha aholi jon boshiga iste'mol mahsulotlari ishlab chiqarilishi 11 927,6 ming so'm bo'lgani holda 2022-yilning mos davriga nisbatan o'sish sur'ati 104,8 % ni tashkil etdi. Bunda hududlar bo'yicha Asaka tumanida 87 604,5 ming so'mga, Xo'jaobod tumanida 13 802,7 ming so'mga, Xonobod shahrida 7 769,2 ming so'mga, Oltinko'l tumanida esa 3 861,0 ming so'mga to'g'ri keldi.



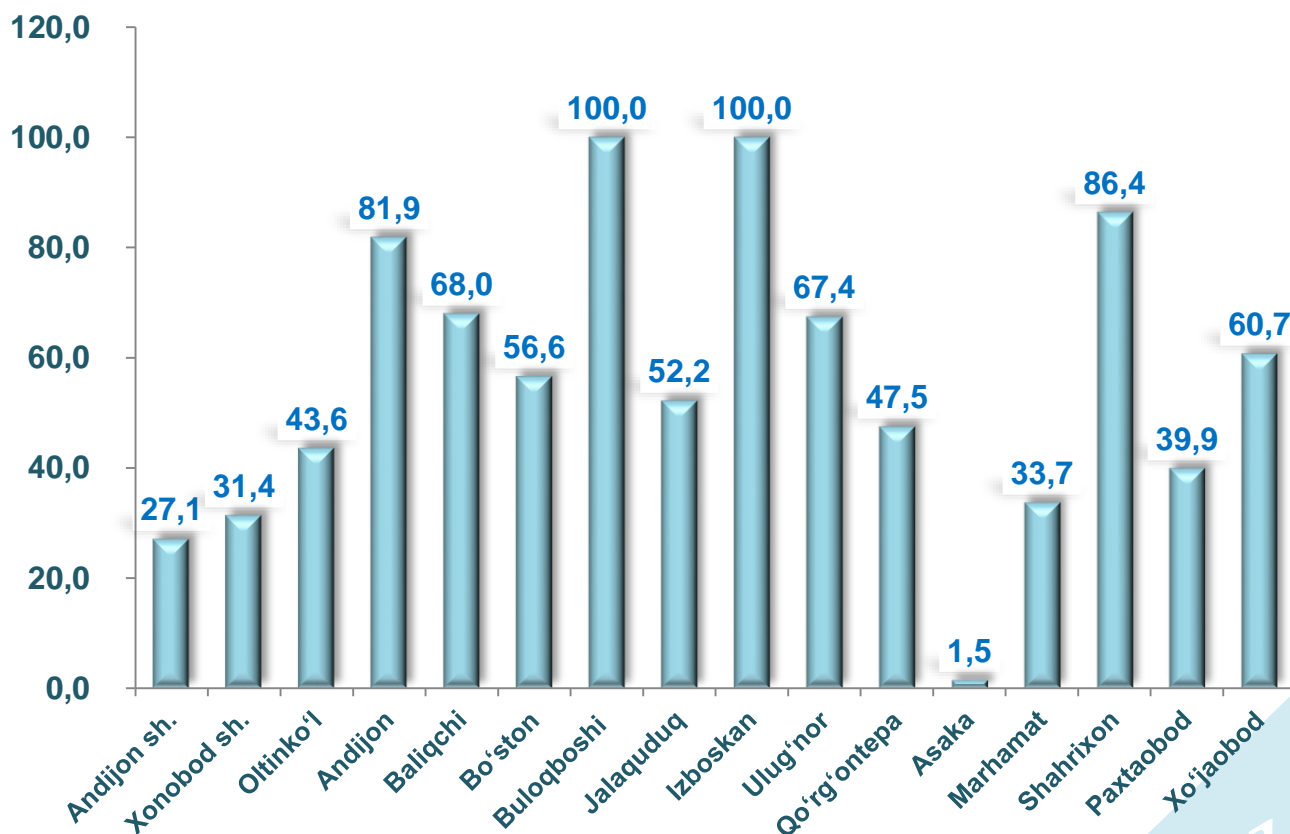
Sanoat mahsulotlari ishlab chiqarishida kichik biznesning ulushi

2023-yilning yanvar-oktabr oylarida

jami sanoat mahsulotlari hajmidagi ulushi (foiz)da

Hisobot davrida kichik tadbirkorlik subyektlari tomonidan 11 953,8 mlrd. soʻmlik sanoat mahsulotlari ishlab chiqarilib, uning umumiy ishlab chiqarish hajmidagi ulushi 21,5 % ni tashkil etdi.


Hududlar kesimida viloyatdagi Buloqboshi, Izboskan tumanlari sanoat mahsulotlari ishlab chiqarish 100 % kichik tadbirkorlik subyektlari hisobiga tashkil etilgan. Kichik biznesning sanoat mahsulotlari ishlab chiqarishdagi eng yuqori ulushi Shahrixon tumani (86,4%), Andijon tumani (81,9%), Baliqchi tumani (68,0%), Ulugʻnor tumani (67,4%) tashkil etgani holda eng past ulushli hududlar, Xonobod shahri (31,4%), Andijon shahri (27,1%), Asaka tumani (1,5%). Sanoat ishlab chiqarish hajmlaridagi kichik biznes subyektlari ulushining kamligini, mazkur hududlarda joylashgan yirik sanoat korxonalarining ishlab chiqarish hajmlari yuqori ekanligi bilan izohlash mumkin.



2023-yil 1-noyabr holatiga

Andijon viloyatida faoliyat ko'rsatayotgan va yangi tashkil etilgan sanoat korxonalari

Bugungi kunda Andijon viloyatida 10 921 ta sanoat korxonalari ro'yxatdan o'tgan bo'lib, ulardan 5 588 tasi faoliyat ko'rsatmoqda, shundan 1 486 tasi (faoliyat ko'satayotgan korxonalar umumiy sonining 26,5 %) Andijon shahriga, 619 tasi (10,8%) Andijon tumaniga, 509 tasi (9,0 %) Asaka tumaniga, 409 tasi (7,5%) Xo'jaobod tumaniga, 423 tasi (7,2 %) Shahrixon tumaniga to'g'ri kelmoqda.



Yangi tashkil etilgan

Faoliyat ko'rsatayotgan

2022-yil

905 dona

Yangi tashkil etilgan korxonalar

2023-yil

741 dona



Jami faoliyat yuritayotgan korxonalar

2022-yil

9 799 dona

2023-yil

5 588 dona

Yanvar-oktabr

Tayyor mahsulotlar, butlovchi qismlar va materiallar ishlab chiqarishni mahalliyashtirish dasturining amalga oshirilishi

Respublikada sanoat mahsulotlari ishlab chiqarishning yuqori o‘shish sur‘atlariga erishishda tayyor mahsulotlar, butlovchi qismlar va materiallar ishlab chiqarishni mahalliyashtirish dasturining amalga oshirilishi ham o‘z ta‘sirini ko‘rsatdi. Mazkur dastur doirasida kiritilgan 162 ta loyiha bo‘yicha 2 189,8 mlrd. so‘mlik mahsulotlar ishlab chiqarildi. Mahalliyashtirish dasturi doirasida ishlab chiqarilgan mahsulotlardan 49,0 mln. AQSh dollari miqdorida eksport qilindi.

2021-yil yanvar-dekabr	2022-yil yanvar-dekabr
Loyihalar soni, birlikda 132 ta	Loyihalar soni, birlikda 162 ta
Korxonalar soni, birlikda 110 ta	Korxonalar soni, birlikda 120 ta
Ishlab chiqarish hajmi 1173,1 mlrd.so‘m	Ishlab chiqarish hajmi 2189,8 mlrd.so‘m
Yaratilgan yangi ish o‘rinlari, birlikda 1246 ta	Yaratilgan yangi ish o‘rinlari, birlikda 717 ta

Mahalliyashtirish dasturi doirasida 2022-yilning yanvar-dekabr oylarida 717 ta yangi ish o‘rinlari yaratildi va o‘tgan yilning mos davri bilan taqqoslaganda yangi tashkil etilgan ish o‘rinlari soni kamayganligi kuzatildi.