



# ANDIJON VILOYATI STATISTIKA BOSHQARMASI



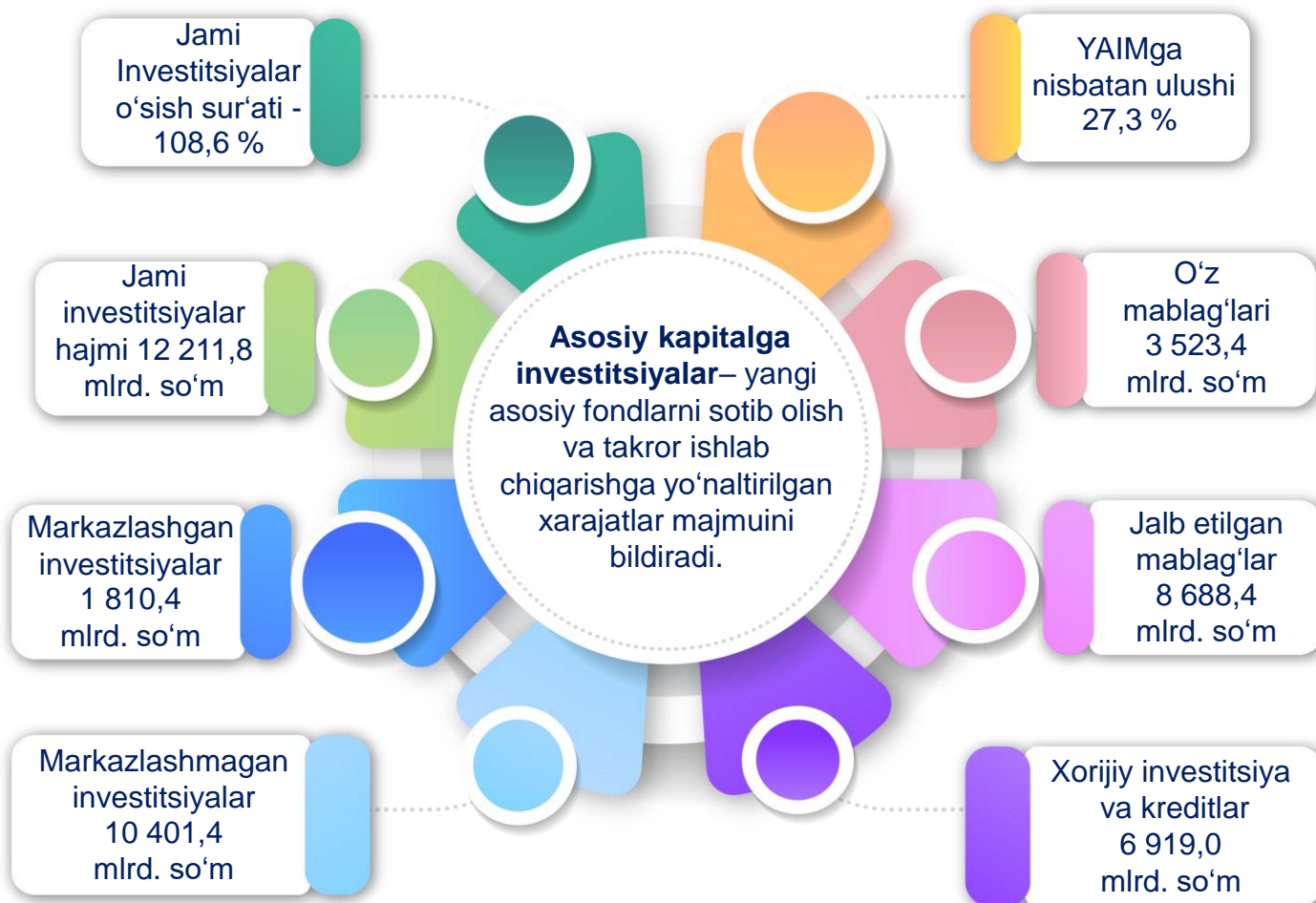
## ANDIJON VILOYATIDA ASOSIY KAPITALGA INVESTITSIYALAR

2023-yil yanvar-sentabr

2023-yil yanvar-sentabr oylarida 12 211,8 mlrd. so'm asosiy kapitalga investitsiyalar o'zlashtirilib, 2022-yilning mos davriga nisbatan 108,6 % ni tashkil etdi.

Asosiy kapitalga investitsiyalarning tarkibida 71,1 % yoki 8 688,4 mlrd. so'm investitsiyalar jalb etilgan mablag'lar hisobidan moliyalashtirilgan bo'lsa, korxonalar, tashkilotlar va aholining o'z mablag'lari hisobidan 28,9 % yoki 3 523,4 mlrd. so'm moliyalashtirildi.

Shuningdek, markazlashgan moliyalashtirish manbalari hisobidan asosiy kapitalga investitsiyalar hajmi 1 810,4 mlrd. so'mni tashkil etgan bo'lsa, markazlashmagan moliyalashtirish manbalari hisobidan 10 401,4 mlrd. so'm investitsiyalar o'zlashtirildi.



## Shahar va tumanlar kesimida asosiy kapitalga investitsiyalar

	Jami		shu jumladan: xorijiy investitsiya va kreditlar	
	mlrd. so'm	o'sish sur'ati, % da	mlrd. so'm	o'sish sur'ati % da
<b>Andijon viloyati</b>	<b>12 211,8</b>	<b>108,6</b>	<b>6 919,0</b>	<b>120,9</b>
<b>Andijon sh.</b>	2 104,8	98,5	772,1	94,0
<b>Xonobod sh.</b>	146,8	64,8	40,2	28,7
<b>Oltinko'l</b>	534,6	55,3	47,9	117,8
<b>Andijon</b>	555,2	89,8	76,3	51,6
<b>Baliqchi</b>	496,4	111,9	312,0	116,6
<b>Bo'ston</b>	140,2	81,8	38,1	46,2
<b>Buloqboshi</b>	3 662,0	2,8 m.k	3 509,3	2,9 m.k
<b>Jalaquduq</b>	445,7	128,6	177,1	166,9
<b>Izboskan</b>	225,1	89,3	86,7	62,2
<b>Ulug'nor</b>	214,9	115,3	127,1	169,1
<b>Qo'rg'ontepa</b>	413,4	88,4	115,2	61,4
<b>Asaka</b>	771,2	46,1	449,2	37,1
<b>Marhamat</b>	457,7	130,2	186,2	157,4
<b>Shahrixon</b>	672,8	122,9	288,9	108,1
<b>Paxtaobod</b>	442,4	113,7	138,7	128,5
<b>Xo'jaobod</b>	928,6	80,5	554,0	67,8



# Moliyalashtirish manbalari bo'yicha asosiy kapitalga investitsiyalar

Hajmi, mlrd. so'm

O'sish sur'ati, % da



## Moliyalashtirish manbalari bo'yicha asosiy kapitalga investitsiyalar, jamiga nisbatan, % da

### Andijon viloyati

10,6

Respublika byudjeti mablag'i

1,4

Suv ta'minoti va kanalizatsiya tizimini rivojlantirish jamg'armasi

-

Tiklanish va taraqqiyot jamg'armasi

2,8

O'zbekiston Respublikasi kafolati ostida bo'lgan xorijiy kreditlar

17,4

Korxonalar o'z mablag'i

11,5

Aholi mablag'lari

53,8

To'g'ridan-to'g'ri xorijiy investitsiya va kreditlar

2,5

Tijorat banklari kreditlari va boshqa qarz mablag'lari

2023-yil yanvar-sentabr oylarida korxonalar va tashkilotlarning o'z mablag'lari hisobidan moliyalashtirilgan asosiy kapitalga investitsiyalar – 2 117,7 mlrd. so'm yoki jami asosiy kapitalga investitsiyalarning 17,4 % ini tashkil etdi. Aholi mablag'lari hisobidan jami asosiy kapitalga investitsiyalarning 11,5 % yoki 1 405,7 mlrd. so'm o'zlashtirildi.

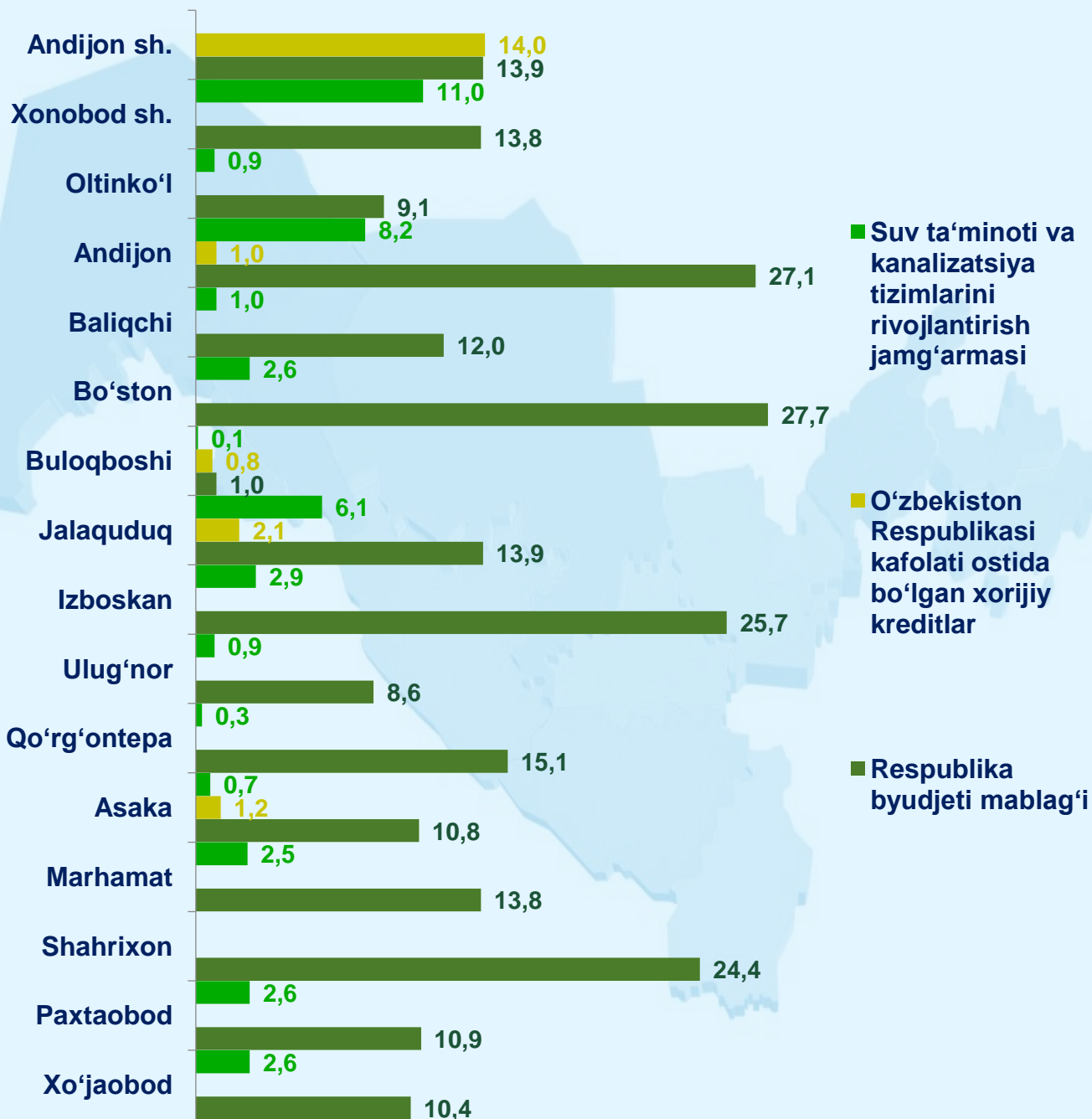
To'g'ridan-to'g'ri xorijiy investitsiyalar va kreditlar hisobidan o'zlashtirilgan investitsiyalar hajmi 6 568,0 mlrd. so'mni yoki 53,8 % ni tashkil etdi.

Shuningdek, tijorat banklari kreditlari va boshqa qarz mablag'lari hisobidan 310,0 mlrd. so'm, O'zbekiston Respublikasi kafolati ostidagi xorijiy kreditlar 351,0 mlrd. so'm, Respublika byudjeti 1 291,9 mlrd. so'm, Suv ta'minoti va kanalizatsiya tizimlarini rivojlantirish jamg'armasi tomonidan 167,5 mlrd. so'm miqdorida asosiy kapitalga investitsiyalar o'zlashtirildi.

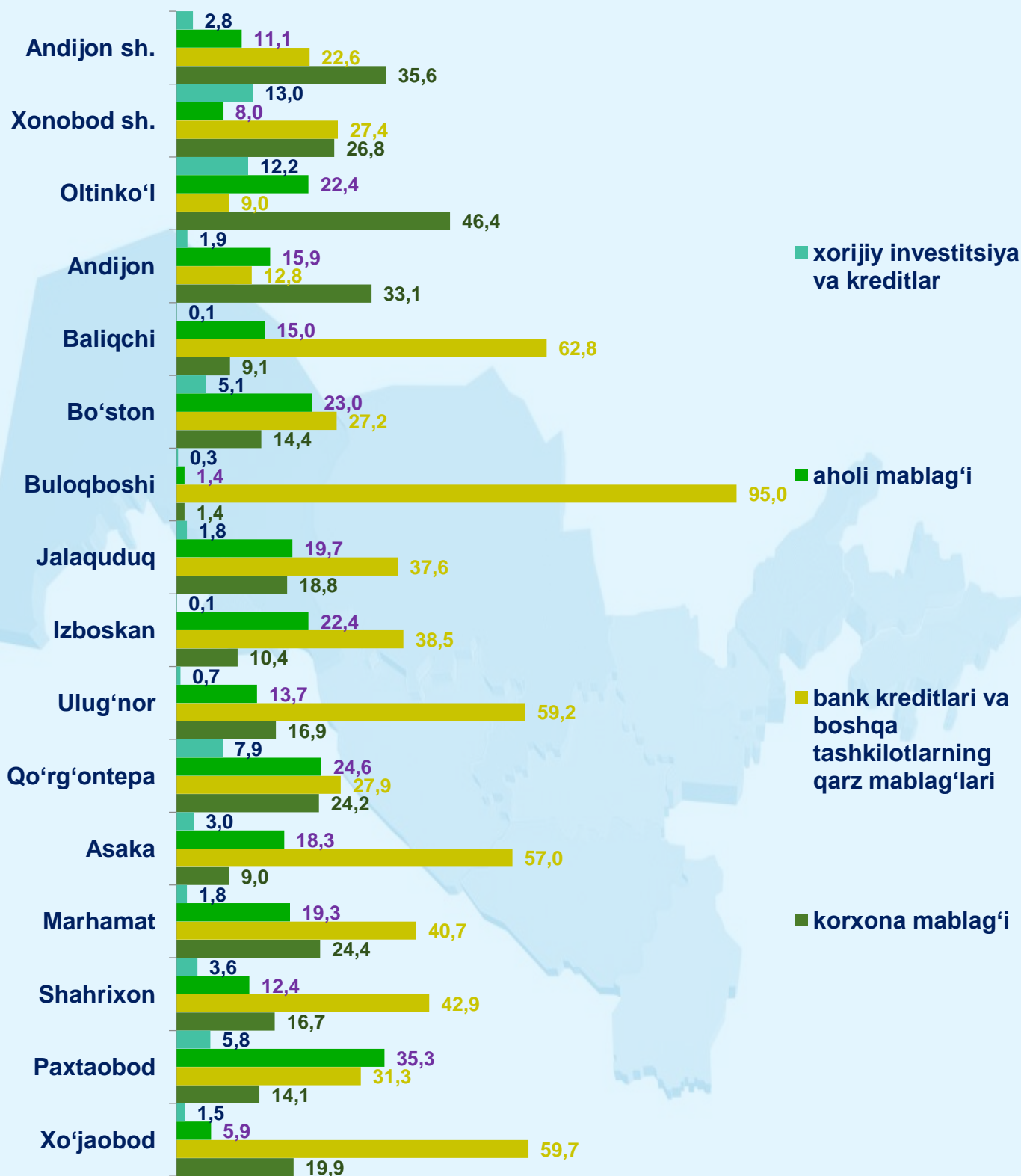
# Moliyalashtirish manbalari bo'yicha asosiy kapitalga investitsiyalar, jamiga nisbatan, % da



Asosiy kapitalga investitsiyalarning statistik hisobi, qo'shimcha qiymat solig'ini qo'shgan holda, hisobot davrida amaldagi narxlarda, to'lov amalga oshirilgan paytdan qat'iy nazar, haqiqatda o'zlashtirilgan hajm miqdorida amalga oshiriladi.



# Moliyalashtirish manbalari bo'yicha asosiy kapitalga investitsiyalar, jamiga nisbatan, % da



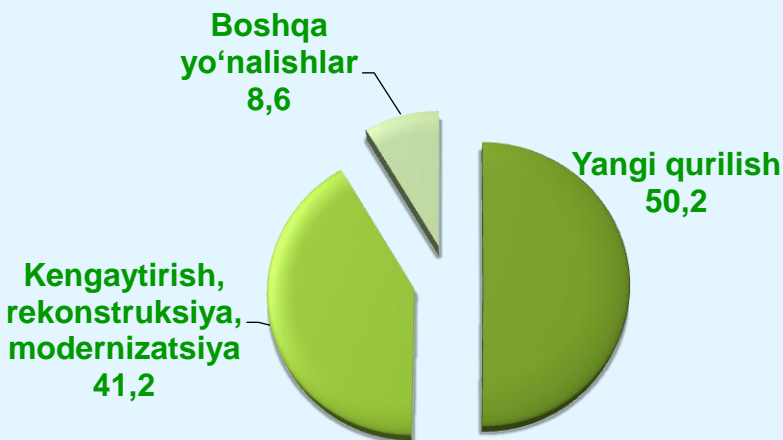





Andijon viloyati bo'yicha asosiy kapitalga investitsiyalarning texnologik tarkibida mashina, uskuna va inventarlarga 3 519,4 mlrd. so'm investitsiyalar o'zlashtirilgan bo'lib, jami investitsiyalarning 28,8 % ini tashkil etdi, qurilish-montaj ishlari bo'yicha 8 017,8 mlrd. so'm (jami investitsiyalardagi ulushi 65,6 %) va boshqa xarajatlarga 674,6 mlrd. so'm (5,5 %) o'zlashtirildi.

Hududlar kesimida jami asosiy kapitalga investitsiyalar hajmida qurilish-montaj ishlarining ulushi bo'yicha eng yuqori ko'rsatkich Buloqboshi tumanida kuzatildi – 98,1 % yoki 3 592,8 mlrd. so'm.

Qurilish-montaj ishlarining ulushi bo'yicha eng quyi daraja Asaka tumanida kuzatilib, 35,9 % ni yoki 276,6 mlrd. so'mni tashkil etdi. Shuningdek, Andijon shahrida mashina, uskunalar va inventarlarga xarajatlar bo'yicha eng yuqori ko'rsatkich – 59,4 % yoki 1 249,6 mlrd. so'mni tashkil etdi.



Asosiy kapitalga investitsiyalarning takror ishlab chiqarish tarkibi, jamiga nisbatan % da



Asosiy kapitalga investitsiyalarning texnologik tarkibi, jamiga nisbatan % da

Asosiy kapitalga investitsiyalar – yangi asosiy fondlarni sotib olish va takror ishlab chiqarishga yo'naltirilgan xarajatlar majmuini bildiradi.





# Asosiy kapitalga investitsiyalarning takror ishlab chiqarish va texnologik tarkibi, jamiga nisbatan % da

## Andijon viloyati



## Andijon shahri



## Xonobod shahri




# Asosiy kapitalga investitsiyalarning takror ishlab chiqarish va texnologik tarkibi, jamiga nisbatan % da

## Oltinko'yl tumani



## Andijon tumani



## Baliqchi tumani



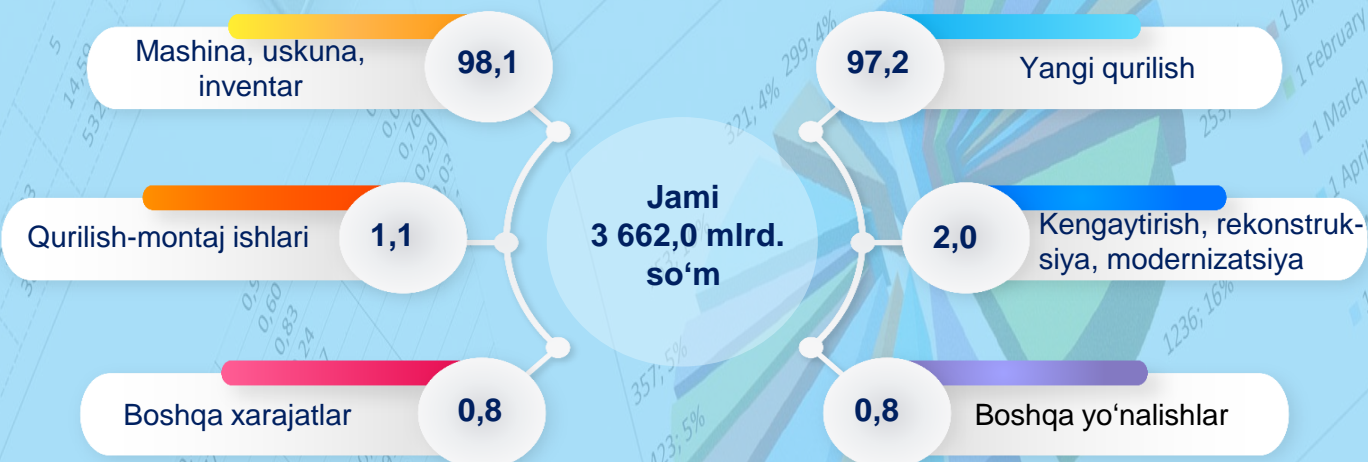


# Asosiy kapitalga investitsiyalarning takror ishlab chiqarish va texnologik tarkibi, jamiga nisbatan % da

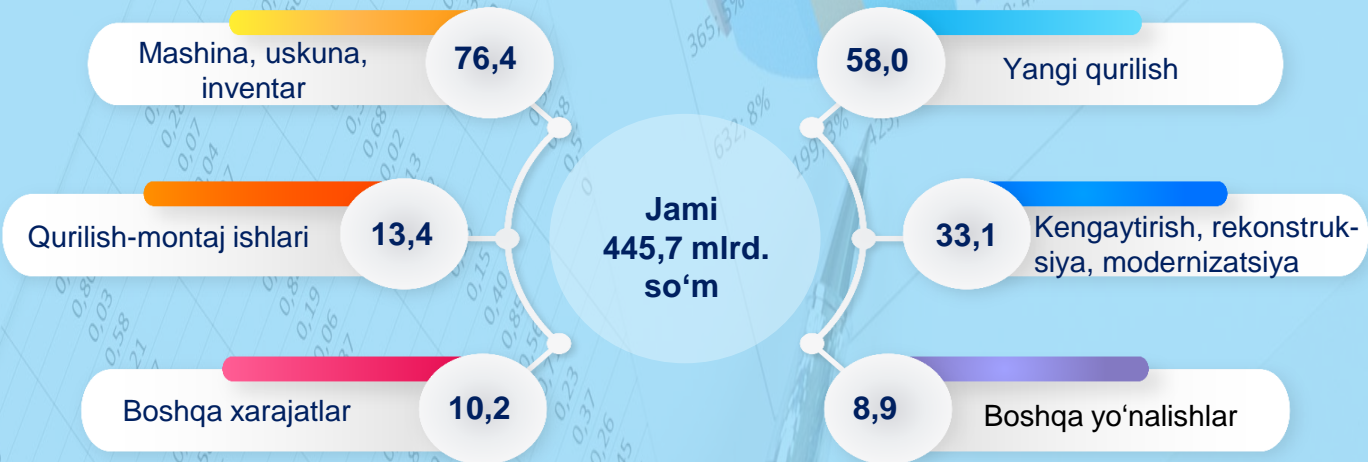
## Bo'ston tumani



## Buloqboshi tumani



## Jalaquduq tumani




# Asosiy kapitalga investitsiyalarning takror ishlab chiqarish va texnologik tarkibi, jamiga nisbatan % da

## Izboskan tumani



## Ulug'nor tumani



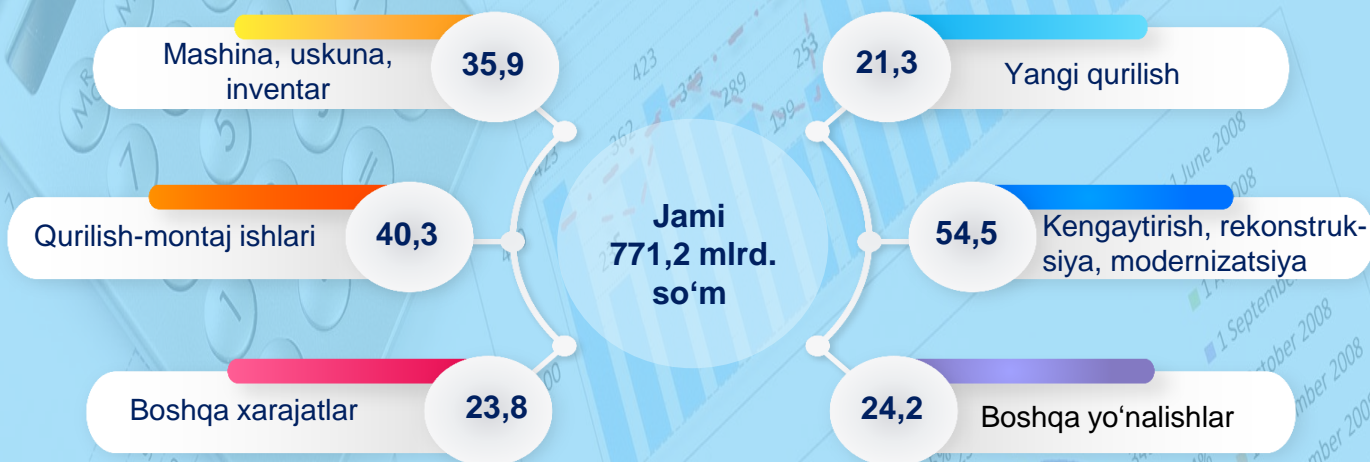
## Qo'rg'ontepa tumani



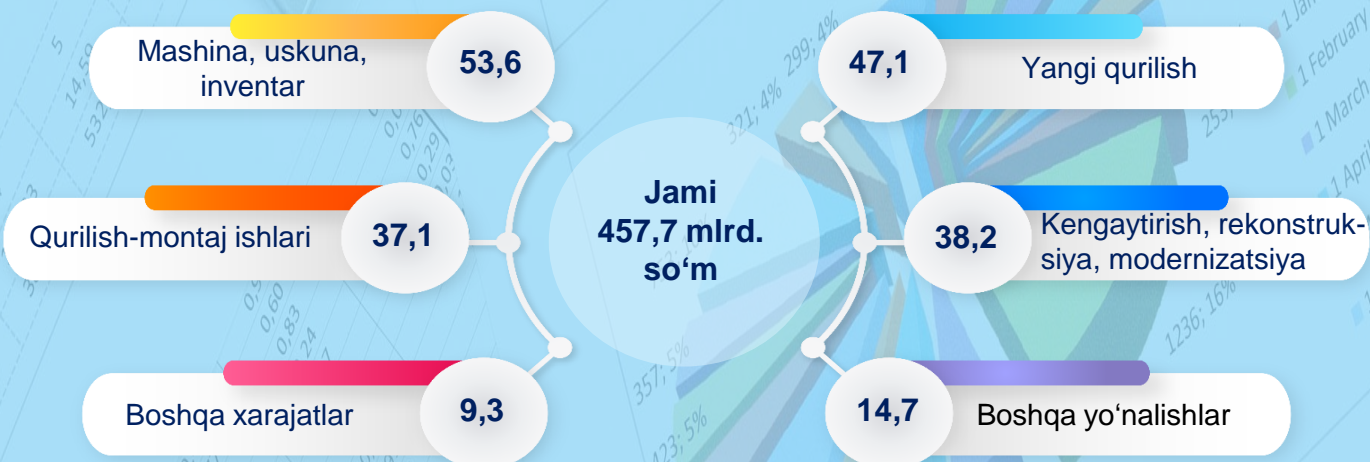


# Asosiy kapitalga investitsiyalarning takror ishlab chiqarish va texnologik tarkibi, jamiga nisbatan % da


## Asaka tumani



## Marhamat tumani



## Shahrixon tumani




# Asosiy kapitalga investitsiyalarning takror ishlab chiqarish va texnologik tarkibi, jamiga nisbatan % da

## Paxtaobod tumani



## Xo'jaobod tumani




**Statistik tahlilni o'tkazish maqsadlarida** asosiy kapitalga investitsiyalar quyidagi asosiy kesimlarda shakllanadi: qo'yilma turlari, texnologik, takror ishlab chiqarish tarkiblari, iqtisodiy faoliyat turlari, moliyalashtirish manbalari bo'yicha.



# ANDIJON VILOYATIDA IQTISODIY FAOLIYAT TURLARI BO'YICHA ASOSIY KAPITALGA INVESTITSIYALAR, JAMIGA NISBATAN, % DA

12 211,8 mlrd. so'm



## Turar-joy qurilishi

asosiy kapitalga o'zlashtirilgan investitsiyalar hajmi **1 128,8 mlrd. so'm** Jamiga nisbatan **9,2 %**

## Boshqa faoliyat turlari

asosiy kapitalga o'zlashtirilgan investitsiyalar hajmi **1 876,8 mlrd. so'm** Jamiga nisbatan **15,3 %**

## Qishloq xo'jaligi

asosiy kapitalga o'zlashtirilgan investitsiyalar hajmi **684,3 mlrd. so'm** Jamiga nisbatan **5,6 %**

## Axborot va aloqa

asosiy kapitalga o'zlashtirilgan investitsiyalar hajmi **69,5 mlrd. so'm** Jamiga nisbatan **0,6 %**

## Tog'-kon sanoati

asosiy kapitalga o'zlashtirilgan investitsiyalar hajmi **56,6 mlrd. so'm** Jamiga nisbatan **0,5 %**

## Qurilish

asosiy kapitalga o'zlashtirilgan investitsiyalar hajmi **276,4 mlrd. so'm** Jamiga nisbatan **2,3 %**

## Ta'lim

asosiy kapitalga o'zlashtirilgan investitsiyalar hajmi **402,1 mlrd. so'm** Jamiga nisbatan **3,3 %**

## Elektr, gaz bilan ta'minlash

asosiy kapitalga o'zlashtirilgan investitsiyalar hajmi **578,3 mlrd. so'm** Jamiga nisbatan **4,7 %**

## Sog'liqni saqlash

asosiy kapitalga o'zlashtirilgan investitsiyalar hajmi **207,4 mlrd. so'm** Jamiga nisbatan **1,7%**

## Ishlab chiqarish sanoati

asosiy kapitalga o'zlashtirilgan investitsiyalar hajmi **6 931,6 mlrd. so'm** Jamiga nisbatan **56,8 %**

# Asosiy kapitalga xorijiy investitsiya va kreditlar



**Ulushi**  
**64,4 %**

To'g'ridan-to'g'ri xorijiy investitsiyalar hisobidan moliyalashtirilgan asosiy kapitalga investitsiyalar 4 456,4 mlrd. so'mni yoki, 2022-yilning mos davriga nisbatan 2,7 m.ni tashkil etdi



**Ulushi**  
**5,1 %**

O'zbekiston Respublikasi kafolati ostidagi xorijiy kreditlar hisobidan moliyalashtirilgan asosiy kapitalga investitsiyalar 351,0 mlrd. so'mni yoki, 2022-yilga nisbatan 98,5 % ni tashkil etdi



**Ulushi**  
**30,5 %**

Kafolatlanmagan xorijiy kreditlar va boshqa xorijiy investitsiyalar hisobidan moliyalashtirilgan asosiy kapitalga investitsiyalar 2 111,6 mlrd. so'mni yoki, 2022-yilga nisbatan 56,4 % ni tashkil etdi

**98,5 %**

O'z.R. kafolati ostida xorijiy kreditlar

**56,4 %**

Kafolatlanmagan boshqa investitsiya va kreditlar

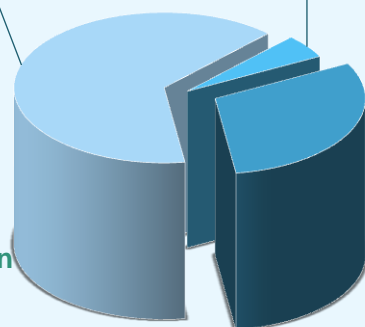
**2,7m.k**

To'g'ridan-to'g'ri xorijiy investitsiyalar

To'g'ridan-to'g'ri xorijiy investitsiyalar  
**64,4 %**

O'z.R. kafolati ostidagi xorijiy kreditlar  
**5,1 %**

Kafolatlanmagan boshqa investitsiya va kreditlar  
**30,5 %**





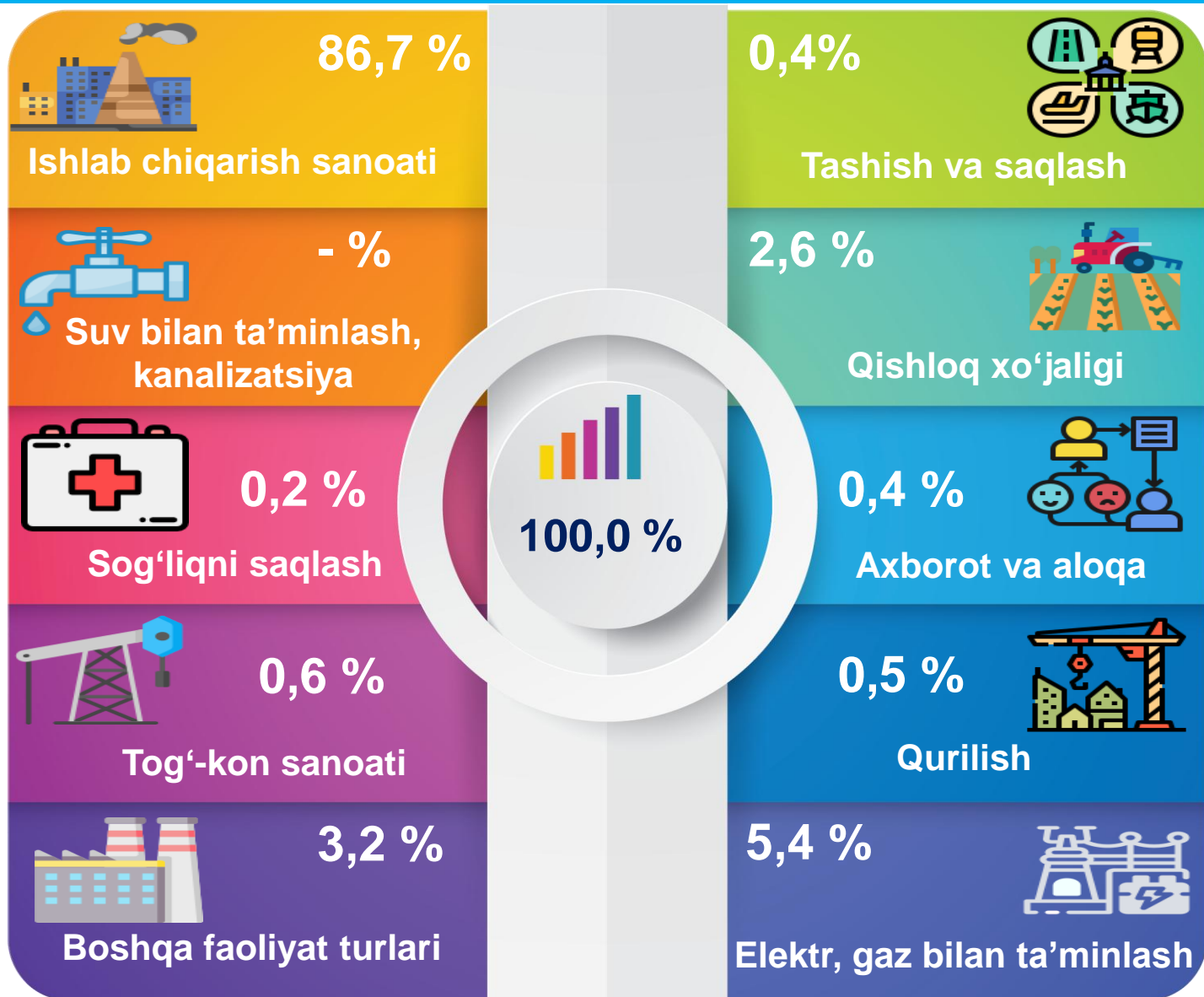
## Shahar va tumanlar kesimida asosiy kapitalga xorijiy investitsiya va kreditlar, mlrd. so‘m

	To‘g‘ridan-to‘g‘ri xorijiy investitsiyalar	O‘z.R. kafolati ostida xorijiy kreditlar	Kafolatlanmagan boshqa investitsiya va kreditlar
Andijon viloyati	4 456,4	351,0	2 111,6
Andijon sh.	155,8	295,5	320,7
Xonobod sh.	28,3	0,0	11,9
Oltinko‘l	47,9	-	-
Andijon	20,4	5,5	50,4
Baliqchi	138,7	-	173,3
Bo‘ston	11,6	-	26,6
Buloqboshi	3 478,4	30,9	0,0
Jalaquduq	161,8	9,6	5,8
Izboskan	40,4	-	46,2
Ulug‘nor	127,1	-	-
Qo‘rg‘ontepa	-	-	115,2
Asaka	49,5	9,6	390,1
Marhamat	57,8	-	128,4
Shahrixon	-	-	288,9
Paxtaobod	138,7	-	-
Xo‘jaobod	-	-	554,1



**To‘g‘ridan-to‘g‘ri xorijiy investitsiyalar** – ustav kapitalda 10 foizdan kam bo‘lmagan ulushga ega xorijiy investorning moliyaviy va nomoliyaviy qo‘yilmalaridir.

# Iqtisodiy faoliyat turlari bo'yicha xorijiy investitsiya va kreditlar tarkibi



Asosiy kapitalga investitsiyalar **iqtisodiy faoliyat turlari** bo'yicha amaldagi faoliyat turlari tasniflagichiga IFUT-2 ga asosan taqsimlanadi.

# Andijon viloyatida ijtimoiy soha obyektlarini ishga tushirish



10,4 km  
uzunlikdagi gaz  
tarmoqlari ishga  
tushirildi

Umumiy maydoni  
944,3 ming kv.m  
bo'lgan turar joylar  
ishga tushirildi



80,7 km  
uzunlikdagi suv  
tarmoqlari ishga  
tushirildi



1 290 o'ringa  
mo'ljallangan  
maktabgacha ta'lim  
muassasalari ishga  
tushirildi



Qishloq joylarda  
604,2 ming kv.m  
bo'lgan turar joylar  
ishga tushirildi

6 800  
o'quvchi o'ringa  
mo'ljallangan  
umumta'lim maktablari  
ishga tushirildi



**Investorlar** – yuridik va jismoniy shaxslar bo'lib, qarorlarni qabul qiluvchi va o'z mablag'lari, qarz mablag'lari yoki jalb qilingan mablag'larni investitsiya ko'rinishida investitsion loyihalarga kiritishni amalga oshiruvchi hamda ulardan maqsadli foydalanilishini ta'minlab beruvchi investitsion faoliyat subyektlari hisoblanadi.



# Shahar va tumanlar kesimida ijtimoiy soha obyektlarini ishga tushirish

	<b>Turar-joylar, ming kv.m</b>	<b>Ulardan: qishloq joylardan ming kv.m</b>	<b>Suv tarmogʻi, km</b>	<b>Gaz tarmogʻi, km</b>
Andijon viloyati	<b>944,3</b>	<b>604,2</b>	<b>80,7</b>	<b>10,4</b>
Andijon sh.	161,7	-	4,4	0,1
Xonobod sh.	6,3	-	-	-
Oltinkoʻl	89,5	53,9	11,5	-
Andijon	63,3	61,6	1,0	-
Baliqchi	48,4	36,5	7,6	-
Boʻston	18,5	12,3	-	-
Buloqboshi	31,2	21,3	18,4	-
Jalaquduq	54,7	45,5	5,0	-
Izboskan	29,7	21,4	12,4	-
Ulugʻnor	17,7	17,7	4,0	-
Qoʻrgʻontepa	71,3	55,0	-	-
Asaka	89,0	68,7	0,9	-
Marhamat	52,6	43,4	5,0	-
Shahrixon	55,5	43,0	7,0	10,3
Paxtaobod	117,5	96,8	-	-
Xoʻjaobod	37,4	27,1	3,5	-