

ANDIJON VILOYATI STATISTIKA
BOSHQARMASI

ANDIJON VILOYATINING
DEMOGRAFIK HOLATI

*2023- yil
yanvar-sentabr*



ANDIJON VILOYATINING DOIMIY AHOLISI

2023- yil 1- oktabr holatiga, dastlabki ma'lumotlar

Dastlabki ma'lumotlarga ko'ra 2023- yil 1- oktabr holatiga doimiy aholi soni **3 376,1** ming kishini tashkil etib, yil boshiga nisbatan **53,3** ming kishiga yoki **101,6 %** ga ko'paydi. Jumladan, shahar aholisi soni **1 763,3** ming kishini (jami aholi sonidagi ulushi **52,2 %**), qishloq aholisi soni **1 612,8** ming kishi (**47,8 %**)ni tashkil etdi.

Doimiy aholi soni

3 376,1 ^{ming}
kishi

Tabiiy o'sish

+54,6 ^{ming}
kishi

Doimiy aholining yashash joyi bo'yicha taqsimlanishi

Shahar



52,2%

Qishloq



47,8%

Aholining tabiiy harakati,

2022- yil yanvar-sentabr, dastlabki ma'lumotlar (kishi)

	Kishi			1000 aholiga nisbatan	
	2022- yil	2023- yil	o'sish, kamayish, +,-	2022- yil	2023- yil
Tug'ilganlar	63 433	66 331	2 898	25,9	26,5
O'lganlar	11 405	11 701	296	4,7	4,7
Nikohlar	16 405	15 602	-803	6,7	6,2
Ajralishlar	3 672	4 273	601	1,5	1,7
Ko'chib kelganlar	4 972	5 081	109	2,0	2,0
Ko'chib ketganlar	6 277	6 388	111	2,6	2,5


Andijon viloyati bo'yicha asosiy demografik ko'rsatkichlar

2023- yil yanvar-sentabr



Yosh guruhlari bo'yicha aholi soni

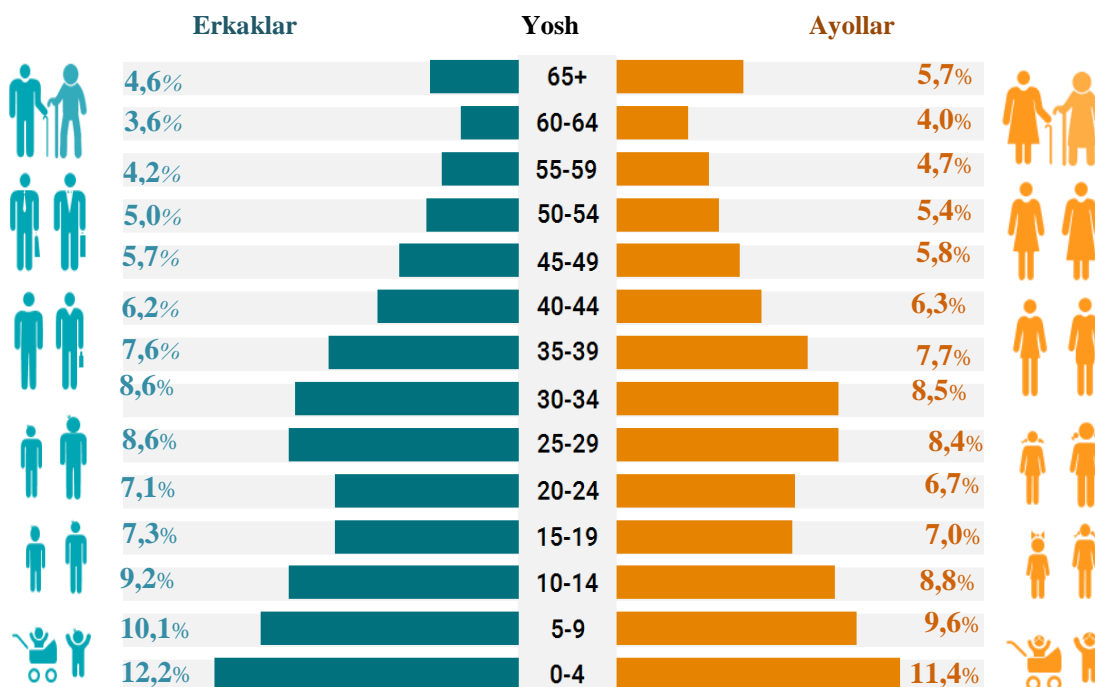
2023- yil 1-oktabr holatiga



2023- yil 1- oktabr holatiga ko'ra, viloyatda doimiy aholisi sonining **32,7 %** i mehnatga layoqatli yoshdan kichiklar, **55,8 %** i mehnatga layoqatli yoshdagilar va **11,5 %** i mehnatga layoqatli yoshdan kattalar hissasiga to'g'ri kelmoqda.

Yosh guruhlari va jinsi bo'yicha aholi tarkibi

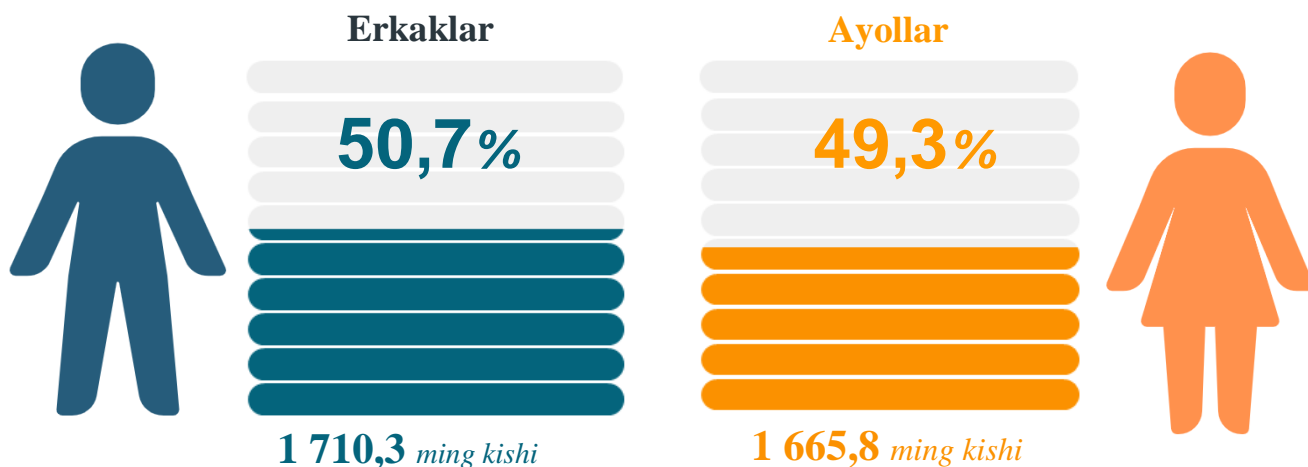
2023- yil 1- yanvar holatiga



2023- yil 1- yanvar holatiga Andijon viloyatining doimiy aholisi tarkibini jinsi va yosh guruhlari bo'yicha (65 yoshgacha bo'lganlar 5 yillik yosh intervalida, 65 va undan yuqori yoshdagilar esa jamlangan holda) tahlil qilinganda, erkaklar tarkibida 4 yoshgacha bo'lgan bolalar eng yuqori ko'rsatkichni, ya'ni **204,9 ming kishini** tashkil etgan. Erkaklar tarkibida eng kam aholi soni 60-64 yoshlilar hissasiga to'g'ri kelib **61,3 ming kishini** tashkil etdi. Shuningdek, ayollar tarkibida ham 4 yoshgacha bo'lgan qizlar eng yuqori ko'rsatkichni, ya'ni **187,8 ming kishini** tashkil etgan bo'lsa, eng kam ayollar soni 60-64 yoshlilar hissasiga to'g'ri kelgan, ya'ni **66,7 ming kishini** tashkil etgan.

Doimiy aholi sonining taqsimlanishi

2023- yil 1- oktabr holatiga



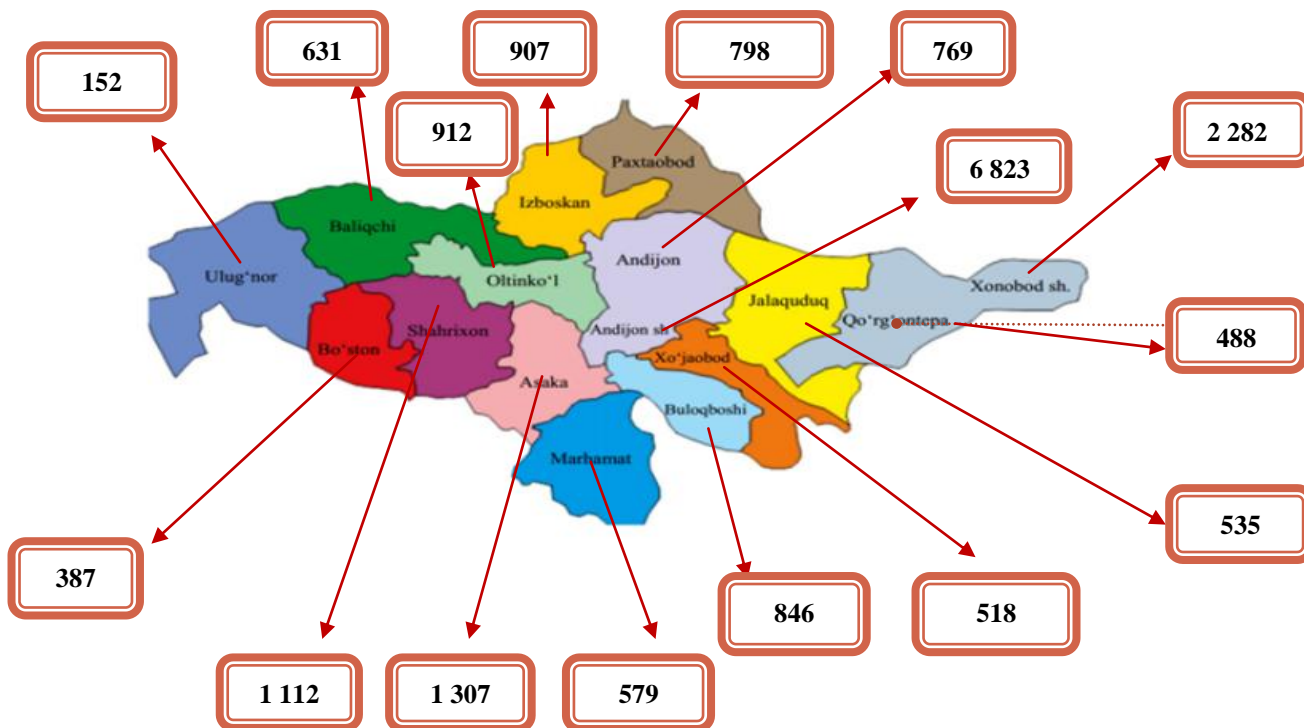
Doimiy aholi sonining hududlar bo'yicha taqsimlanishi

1-oktabr holatiga daslabgi, kishi

	2022- yil	2023- yil	O'sish sur'ati, % da
Viloyat bo'yicha:	3 304 251	3 376 045	102,2
<i>shaharlar:</i>			
Andijon	465 752	477 637	102,6
Xonobod	44 722	45 644	102,1
<i>tumanlar:</i>			
Oltinko'l	187 911	191 424	101,9
Andijon	278 537	284 519	102,1
Baliqchi	210 085	214 688	102,2
Bo'ston	75 888	77 441	102,0
Buloqboshi	148 965	152 238	102,2
Jalaquduq	194 335	197 984	101,9
Izboskan	248 880	253 982	102,0
Ulug'nor	62 677	63 665	101,6
Qo'rg'ontepa	225 067	229 215	101,8
Asaka	345 455	353 006	102,2
Marhamat	181 514	185 276	102,1
Shahrixon	315 215	322 590	102,3
Paxtaobod	202 919	207 529	102,3
Xo'jaobod	116 329	119 207	102,5

Andijon viloyati bo'yicha aholi zichligi

2023- yil 1- oktabr holatiga, 1 kv.km.ga to'g'ri keladigan aholi soni, kishi

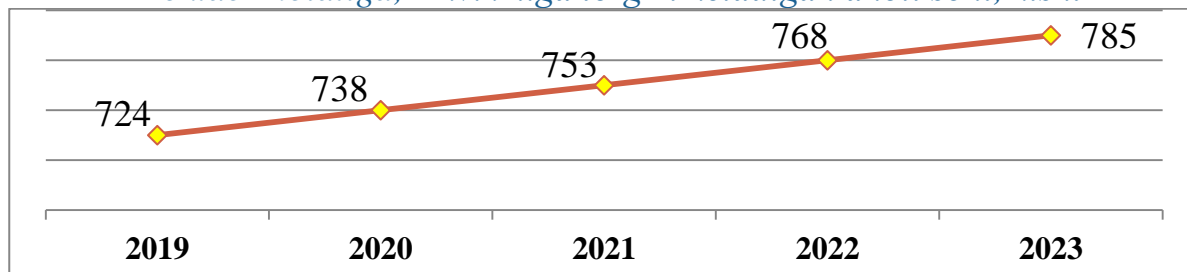


Andijon viloyatida 2023- yil 1- oktabr holatiga 1 kvadrat kilometrda o'rtacha **785** kishi to'g'ri kelgan. Bu esa o'tgan yilning mos davriga nisbatan solishtirilganda 17 kishiga ortgan (2022- yilda 1 kv.km.ga **768** kishi).

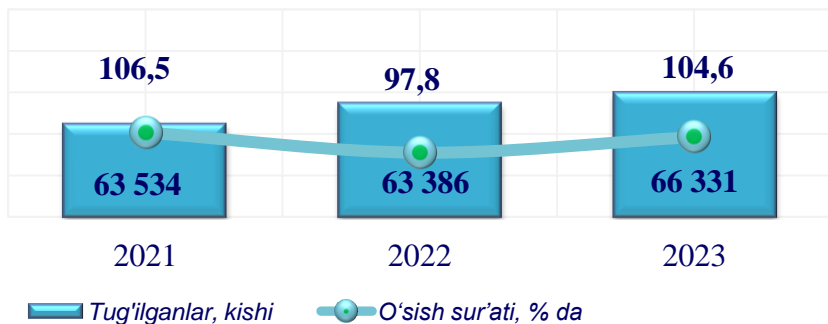
Hududlar bo'yicha qaraydigan bo'lsak, aholi zichligini eng yuqori ko'rsatkichi Andijon shahrida **6 823** kishi, Xonobod shahrida **2 282 kishi** kishini tashkil etgan bo'lsa, eng past ko'rsatkichlar Bo'ston tumanida **387** kishi, Ulug'nor tumanida **152** kishini tashkil etgan.

Andijon viloyati bo'yicha aholi zichligi dinamikasi

1- oktabr holatiga, 1 kv.km.ga to'g'ri keladigan aholi soni, kishi



QAYD ETILGAN TUG‘ILISHLAR



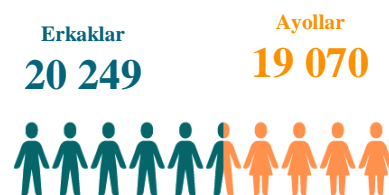
Tug‘ilganlarning taqsimlanishi



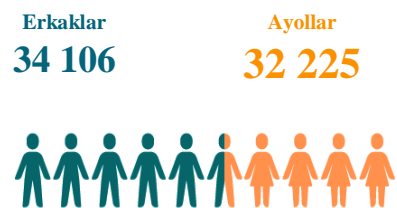
Yanvar -Mart



Yanvar -Iyun

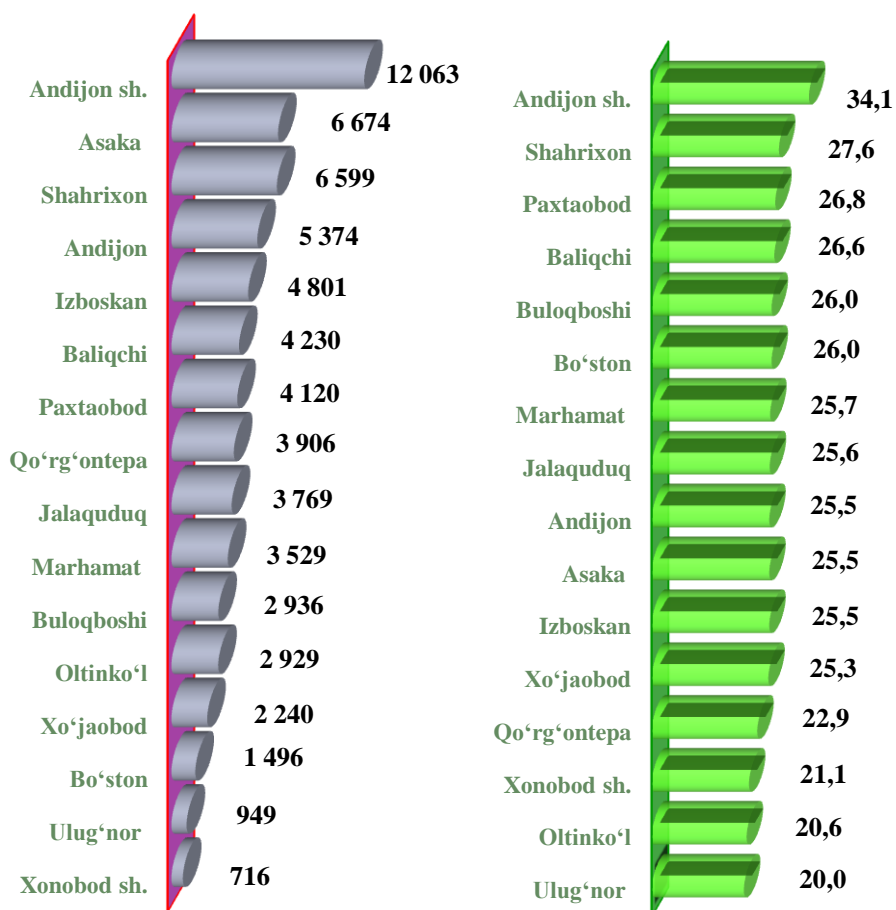


Yanvar - Sentabr



Hududlar kesimida tug‘ilganlar soni va koeffitsiyenti (%)

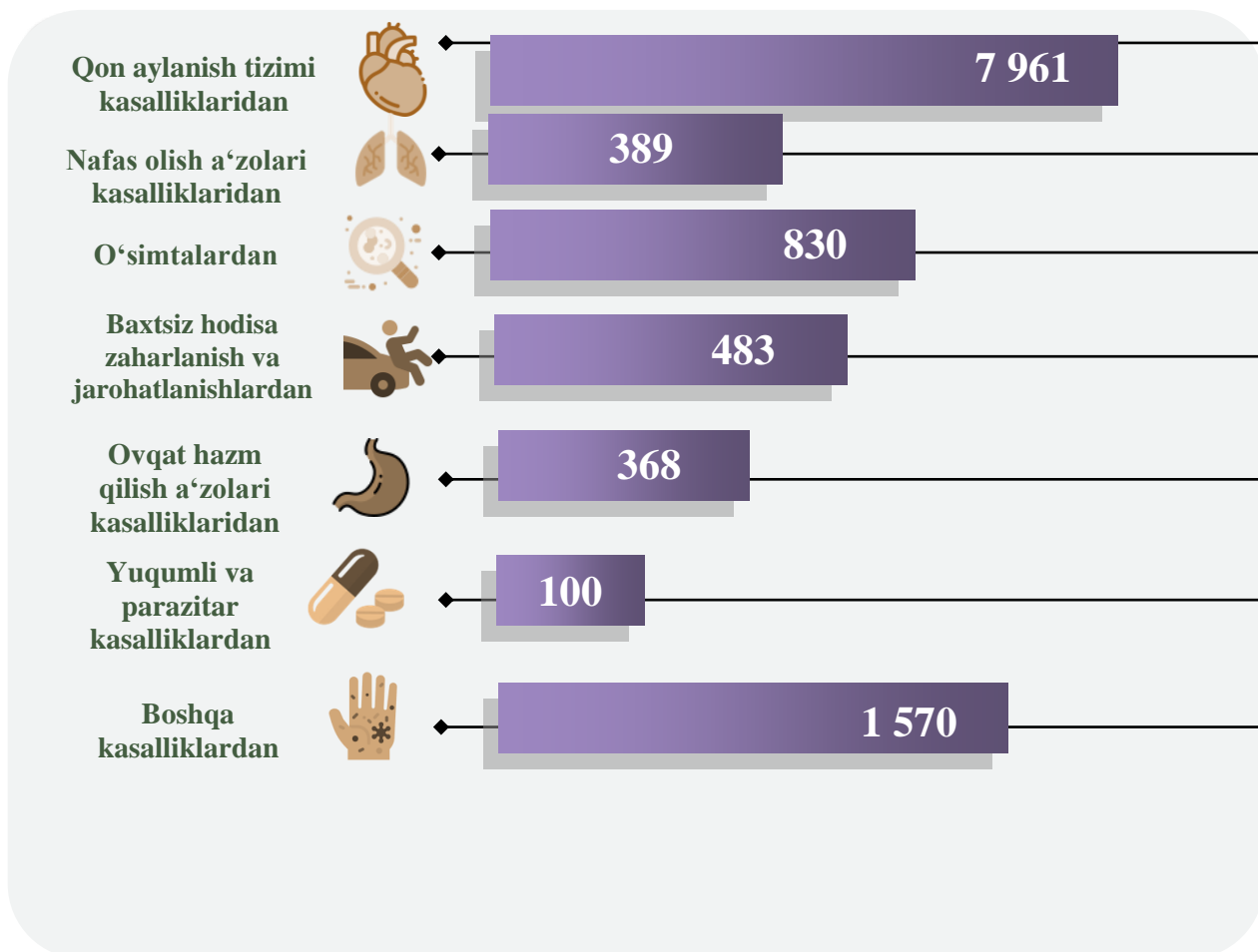
2023- yil yanvar-sentabr, kishi



2023- yilning yanvar - sentabr oylarida tug‘ilganlar soni **66 331** kishini tashkil qildi va 2022-yilning shu davriga (**63 433** kishi) nisbatan **2 898** taga ko‘paydi, Shunga mos ravishda tug‘ilish koeffitsiyenti **26,5** promilleni tashkil qildi va avvalgi yilga nisbatan 0,6 promilleda o‘sinh bo‘lgan.

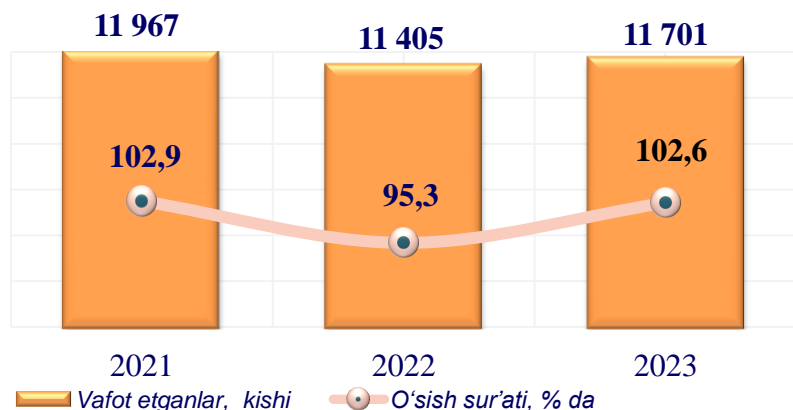
O'limning asosiy sabablar bo'yicha taqsimlanishi

2023- yil yanvar-sentabr, kishi



2023- yilning yanvar-sentabr oylarida qayd etilgan vafot etganlarning 58,9 % qon aylanish tizimi kasalliklaridan, 10,7 % o'smalardan, 4,7 % baxtsiz hodisa, zaharlanish va jarohatlanishlardan, 3,6 % ovqat hazm qilish a'zolari kasalliklaridan, 6,6 % nafas olish a'zolari kasalliklaridan, 1,4 % yuqumli va parazitlar kasalliklardan hamda 14,1 % boshqa kasalliklardan vafot etgan.

VAFOT ETGANLAR



Vafot etganlarning taqsimlanishi

Yanvar-Mart

Erkaklar **1 935** Ayollar **1 581**



Yanvar-Mart

Shahar joylarda **1 936** Qishloq joylarda **1 580**



Yanvar -Iyun

Erkaklar **3 855** Ayollar **3 232**



Yanvar -Iyun

Shahar joylarda **3 953** Qishloq joylarda **3 134**



Yanvar -Sentabr

Erkaklar **6 408** Ayollar **5 293**



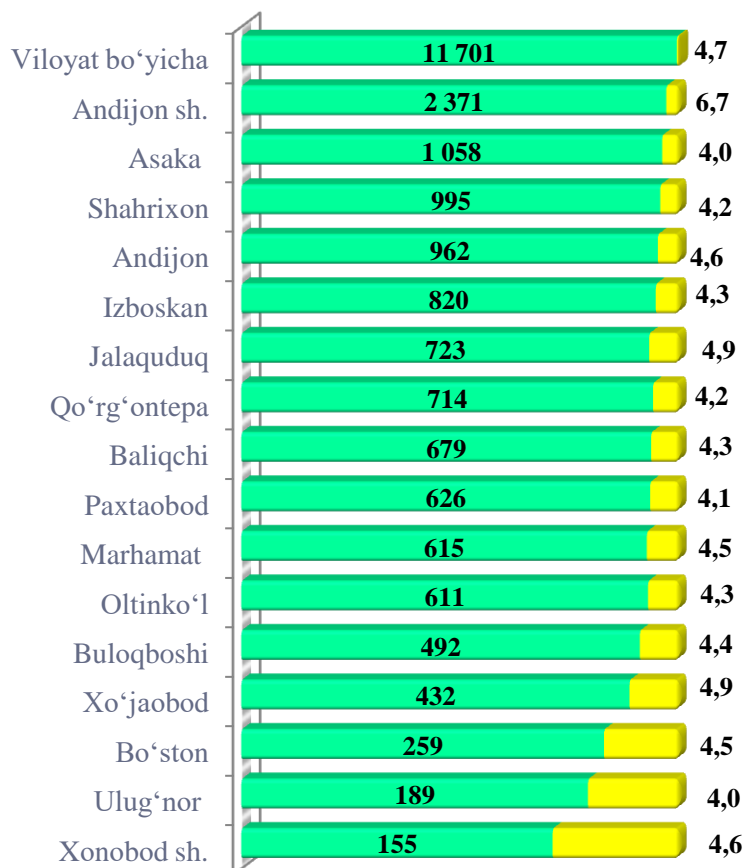
Yanvar -Sentabr

Shahar joylarda **6 376** Qishliq joylarda **5 325**



Hududlar kesimida vafot etganlar soni va koeffitsiyenti

2023- yil yanvar-sentabr, kishi



2023- yil yanvar – sentabr oylarida 11 701 mingta o'lim qayd etilgan bo'lib, har 1000 aholiga nisbatan o'lim koeffitsiyenti 4,7 promilleni tashkil etdi.



QAYD ETILGAN NIKOHLAR



Nikohlarning taqsimlanishi

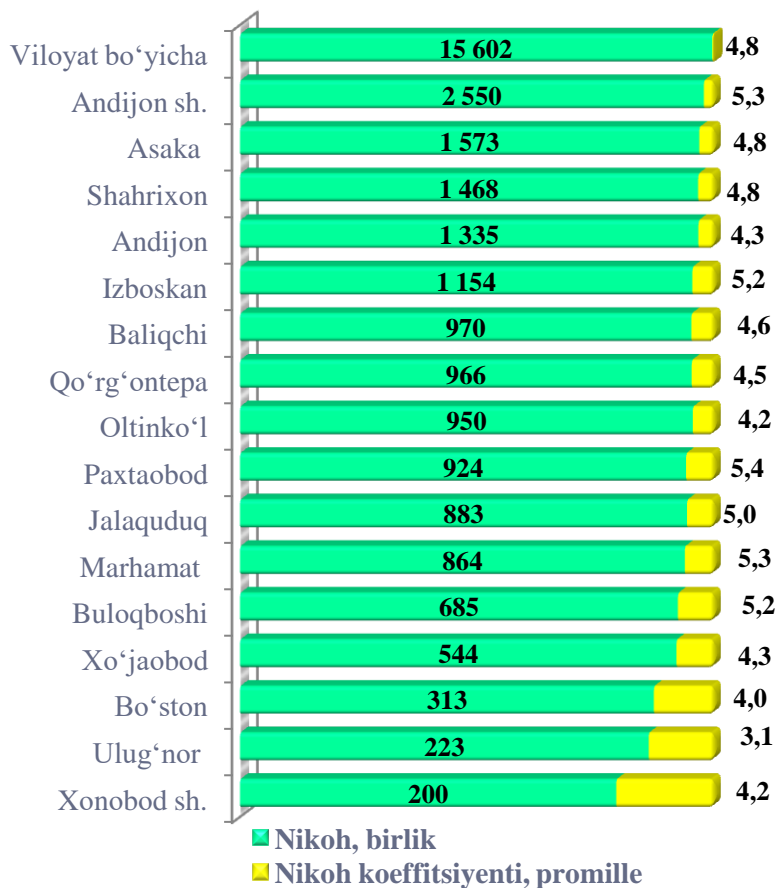
Yanvar - Mart

Shahar
1 665

Qishloq
2 004



Hududlar kesimida nikohlar soni va koeffitsiyenti 2023- yil yanvar-sentabr, birlik



Yanvar - Iyun

Shahar
4 097

Qishloq
3 857



Yanvar - Sentabr

Shahar
7 988

Qishloq
7 614

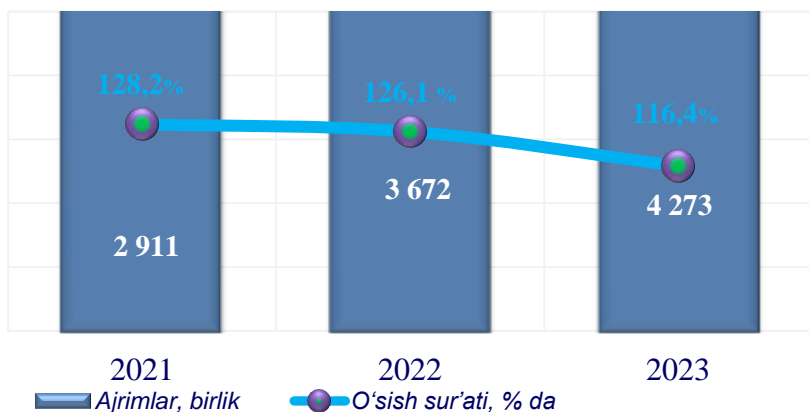


Nikoh tuzish koeffitsientining avvalgi yilga nisbatan eng ko'p o'sishi Xonobod shaxr ida (0,2 promillega) kuzatildi.



Nikoh koeffitsiyentining eng ko'p pasayishi Ulug'nor tumanida (0,7 promillega), Andijon tumanlari (0,6 promillega) va Andijon shaharda (0,8 promillega) kuzatildi

NIKOHDAN AJRALISHLAR

Nikohdan ajralishlarning taqsimlanishi

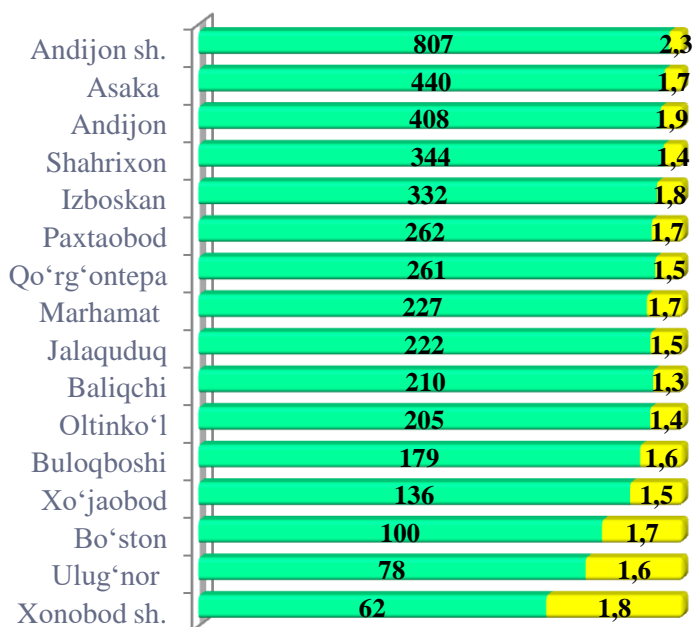


Yanvar-Mart



Nikohdan ajralishlar soni va koeffitsiyenti

2023- yil yanvar-sentabr, birlik



■ Ajrim, birlik ■ Ajrim koeffitsiyenti, promille

2023- yil yanvar - sentabr oylarida **4 273** ta nikohdan ajralishlar qayd etilgan bo'lib, har 1000 aholiga nikohdan ajralishlar koeffitsiyenti **1,7** promilleni tashkil etgan hamda 2022- yilga nisbatan **0,2** promillega oshganligi kuzatildi (2022- yil yanvar-sentabr oylarida **1,5** promille bo'lgan).

Yanvar - Iyun

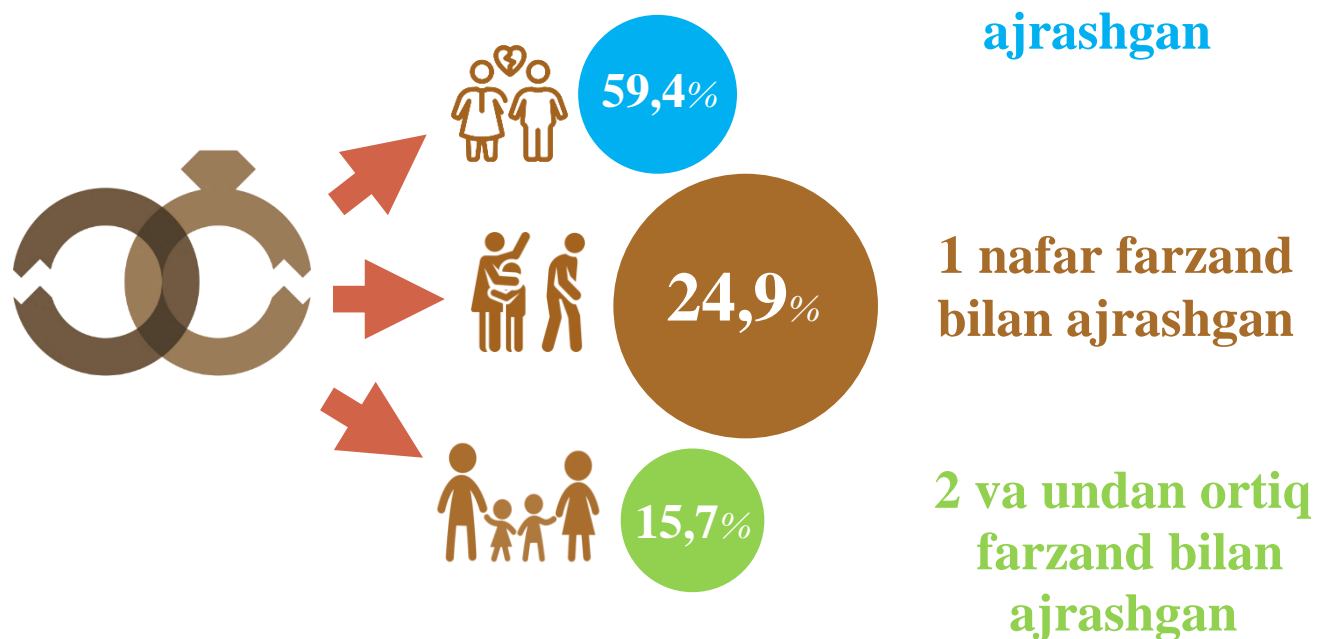


Yanvar - Sentabr



Nikohdan ajrashganlarning farzandlar soni bo'yicha taqsimlanishi

2023- yil yanvar-sentabr



farzandsiz
ajrashgan

1 nafar farzand
bilan ajrashgan

2 va undan ortiq
farzand bilan
ajrashgan

2023- yil yanvar-sentabr oylarida Andijon viloyatida jami nikohdan ajrashganlarning **59,4 %** i farzandsiz, **24,9 %** i bitta farzand bilan va **15,7 %** i ikki va undan ortiq farzand bilan ajrashganlar hissasiga to'g'ri kelgan.



Aholining migratsiya ko'rsatkichlari

(yanvar - sentabr)

(kishi)

	Kelganlar		Ketganlar		Migratsiya saldosı	
	2022- yil	2023- yil	2022- yil	2023- yil	2022- yil	2023- yil
Viloyat bo'yicha	4 972	5 081	6 277	6 388	-1 305	-1 307
<i>shaharlar:</i>						
Andijon	1 324	1 445	1 620	1 555	-296	-110
Xonobod	188	212	119	152	69	60
<i>tumanlar:</i>						
Oltinko'l	454	361	322	298	132	63
Andijon	886	797	663	726	223	71
Baliqchi	199	155	277	327	-78	-172
Bo'ston	141	102	138	123	3	-21
Buloqboshi	101	137	296	259	-195	-122
Jalaquduq	205	183	388	433	-183	-250
Izboskan	35	34	430	367	-395	-333
Ulug'nor	21	40	99	104	-78	-64
Qo'rg'ontepa	212	409	402	461	-190	-52
Asaka	215	292	396	404	-181	-112
Marhamat	167	155	260	294	-93	-139
Shahrixon	138	149	379	358	-241	-209
Paxtaobod	217	130	269	268	-52	-138
Xo'jaobod	469	480	219	259	250	221

Demografik ko'rsatkichlarga izohlar

Doimiy aholi – ro'yxatdan o'tkazilayotgan vaqtda muayyan aholi punkti yoki hududda doimiy istiqomat qilayotgan aholidan iborat bo'lib, bunga ushbu hududda doimiy ro'yxatda turib, lekin vaqtincha yashamaydigan aholi ham kiritiladi.

Shahar aholisi – shahar hududlarida, ya'ni me'yoriy hujjatlar bilan shaharlar, shaharchalar sifatida belgilangan aholi punktlarida istiqomat qiluvchi aholi.

Qishloq aholisi – shaharlar va shaharchalar toifasiga kiritilmagan hududlarda – qishloq joylarda (ovullar, qishloqlar va boshqalar) istiqomat qiluvchi aholi.

Doimiy aholi sonini baholash – oxirgi aholini ro'yxatga olish ma'lumotlari asosida hisoblanib, unga har yili tug'ilganlar va hududga ko'chib kelganlar soni qo'shib, o'lganlar va hududdan ko'chib ketganlar soni ayriladi.

Tug'ilish – tug'ilish jarayonlarining sodir bo'lishi va boshqa xususiyatlarini tavsiflovchi ko'rsatkich.

1000 aholiga nisbatan tug'ilish koeffitsiyenti – hisobot yilida jami tug'ilganlar (tirik) sonini hisobot davridagi doimiy aholining o'rtacha soniga bo'lib, 1000ga ko'paytirish orqali hisoblanadi.

1000 aholiga nisbatan o'lim koeffitsiyenti – hisobot yilida jami o'lganlar sonini hisobot yilidagi doimiy aholining o'rtacha soniga bo'lib, 1000 ga ko'paytirish orqali hisoblanadi.

O'lim sabablari – o'limga yoki uning sodir bo'lishiga ta'sir etgan kasaliklar, patologik holatlar va jarohatlar, shuningdek, o'lim bilan yakun topgan jarohatga sabab bo'lgan baxtsiz hodisa va zo'ravonlik holatlari.

Nikoh – erkak va ayol o'rtasidagi, ularning bir-birlariga va farzandlariga nisbatan huquq va majburiyatlarini belgilab beradigan o'zaro munosabatlari shakli. Er va xotin o'rtasidagi yuridik munosabatlar fuqarolik holati dalolatnomalarini yozish (FHDYO) organlarida nikohlarini ro'yxatdan o'tkazish natijasida o'rnatiladi.

1000 aholiga nisbatan nikohlar koeffitsiyenti – hisobot yilida tuzilgan nikohlar sonini doimiy aholining o'rtacha soniga bo'lib, 1000 ga ko'paytirish orqali hisoblanadi.

Nikohdan ajralish (nikohni bekor qilish) – er-xotinlarning hayoti davomida, tomonlar uchun qayta nikoh huquqini beruvchi, nikohlarning to'liq yuridik to'xtatilishi, nikoh FHDYO yoki sud organlarida ajralishni ro'yxatdan o'tkazilganidan so'ng bekor qilingan hisoblanadi.

1000 aholiga nisbatan nikohdan ajralish koeffitsiyenti – hisobot yilida nikohdan ajralishlar sonini doimiy aholining o'rtacha soniga bo'lib, 1000ga ko'paytirish orqali hisoblanadi.

Ko'chib kelganlar soni – ko'chib kelganlarning absolyut miqdori, ya'ni muayyan hududga uning tashqarisidan ko'chib kelganlardan iborat. Ichki ishlar

organlari tomonidan aholini yashash joyi bo'yicha ro'yxatga olishda tuziladigan statistik hisobga olish so'rovlarni qayta ishlash natijasida ko'chib kelish.

Ko'chib ketganlar soni – ko'chib ketganlarning absolyut miqdori, ya'ni muayyan hududga uning tashqarisidan ko'chib ketganlardan iborat. Ichki ishlar organlari tomonidan aholini yashash joyi bo'yicha ro'yxatga olishda tuziladigan statistik hisobga olish so'rovlarni qayta ishlash natijasida ko'chib ketish.

Aholining migratsion o'sishi (farqi) – hisobot davrida ko'chib kelganlar va ko'chib ketganlar soni o'rtasidagi farqning absolyut miqdori.

Demografiya va mehnat statistikasi bo'limi

Tel: 74 228-30-54