



ANDIJON VILOYATI STATISTIKA BOSHQARMASI

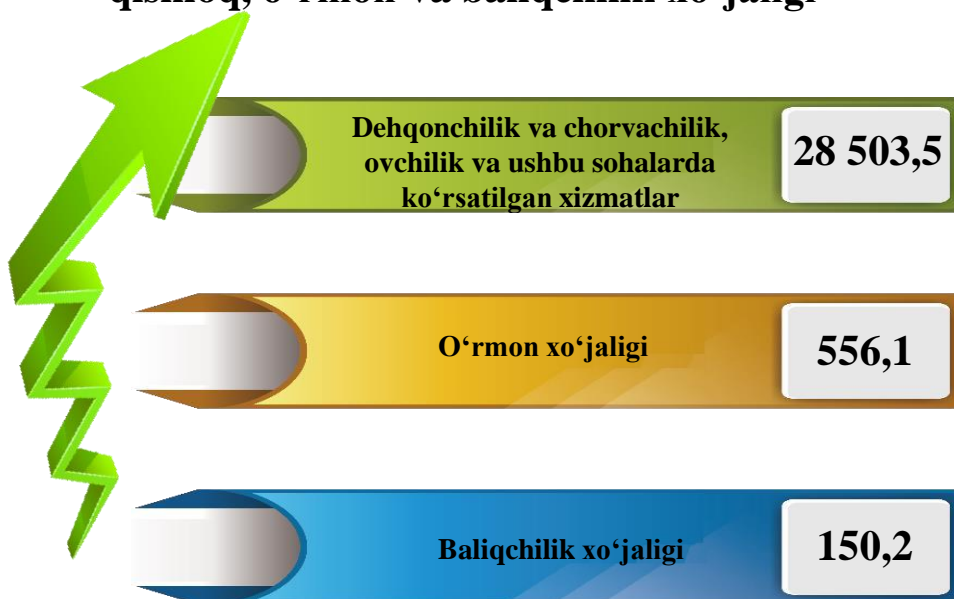


QISHLOQ XO'JALIGI VA EKOLOGIYA STATISTIKASI 2023-YIL YANVAR-SENTABR HOLATIGA



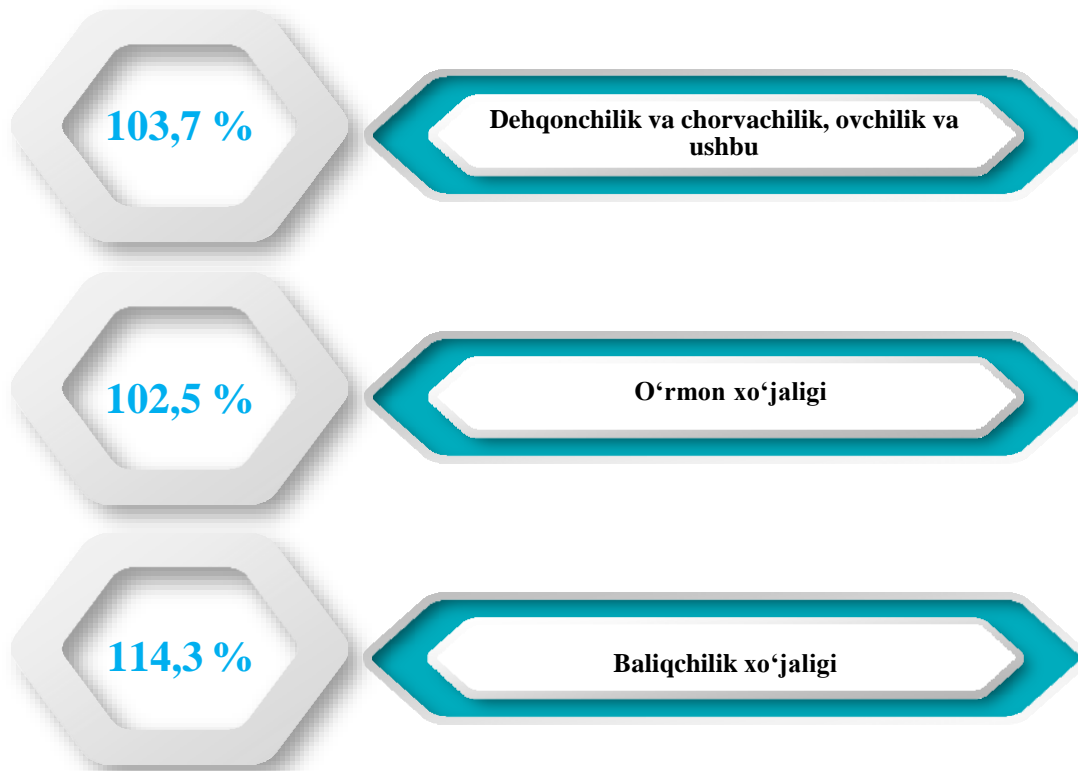
III. QISHLOQ, O‘RMON VA BALIQCHILIK XO‘JALIGI

2023-yilning yanvar-sentabr oylarida Andijon viloyatining qishloq, o‘rmon va baliqchilik xo‘jaligi

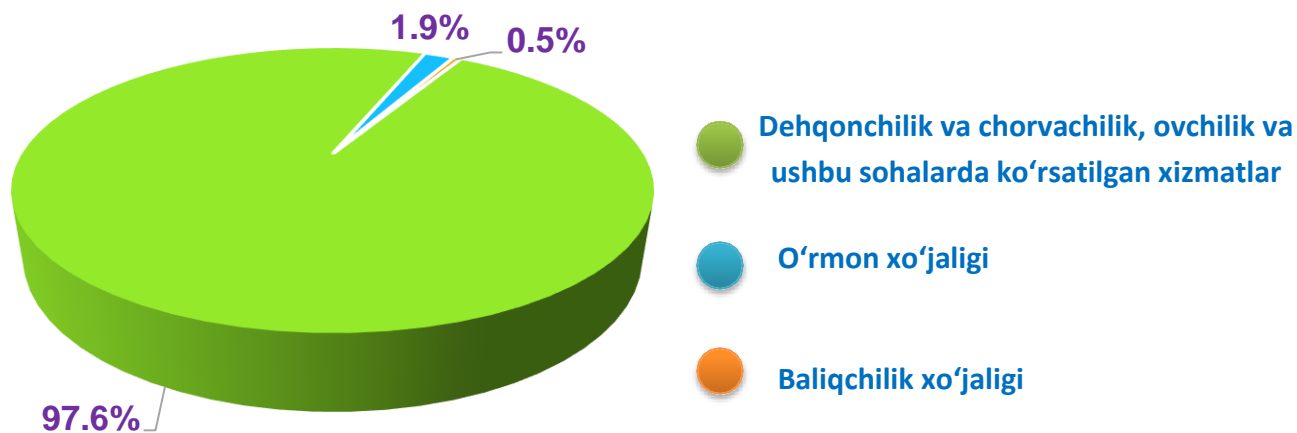


Dastlabki ma‘lumotlarga ko‘ra, 2023-yilning yanvar-sentabr oylarida qishloq, o‘rmon va baliqchilik xo‘jaligi mahsulot (xizmat)larining umumiy hajmi 29 209,8 mlrd. so‘mni yoki 2022-yilning mos davriga nisbatan 103,8 % ni, shu jumladan, dehqonchilik va chorvachilik, ovchilik va ushbu sohalarda ko‘rsatilgan xizmatlar 28 503,5 mlrd. so‘mni (103,7 %), o‘rmon xo‘jaligi – 556,1 mlrd. so‘mni (102,5 %), baliqchilik xo‘jaligi – 150,2 mlrd. so‘mni (114,3 %) tashkil qildi. Respublika qishloq, o‘rmon va baliqchilik xo‘jaligi tarkibida Andijon viloyatining ulushi 10 % ni tashkil etdi.

Qishloq, o‘rmon va baliqchilik xo‘jaligi mahsulot (xizmat)lar hajmining o‘shish sur‘ati



Qishloq, o‘rmon va baliqchilik xo‘jaligi mahsulot (xizmat)lari umumiy hajmining taqsimlanishi, % da



Shahar va tumanlar kesimida qishloq, o‘rmon va baliqchilik xo‘jaligi mahsulot (xizmat)larining hajmi

	Hajmi mlrd. so‘m	O‘shish sur‘ati %
Jalaquduq	3125,6	103,6
Asaka	2955,3	104,1
Shahrixon	2636,2	102,7
Paxtaobod	2597,8	102,1
Marhamat	2130,5	100,2
Baliqchi	2075,4	106,3
Qo‘rg‘ontepa	2003,3	101,4
Andijon	1788,2	100,1
Oltinko‘l	1761,1	103,2
Izboskan	1643,8	104,6
Buloqboshi	1598,4	111,2
Xo‘jaobod	1346,2	107,8
Ulug‘nor	1318,1	109,5
Bo‘ston	1174,5	102,8
Andijon sh.	879,4	102,2
Xonobod sh.	176	103,4

Yuqori o‘shish sur‘atiga ega hududlar



Buloqboshi

111,2 %

Ulug‘nor

109,5 %

Xo‘jaobod

107,8 %

Past ulushga ega hududlar



Andijon

100,1 %

Marhamat

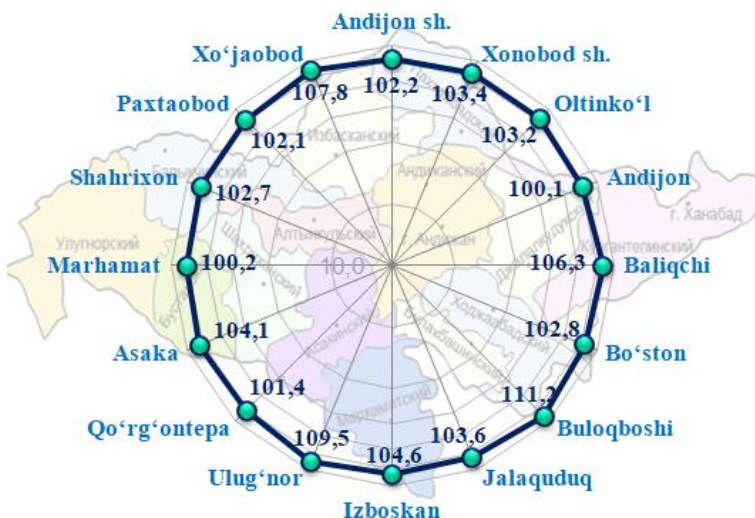
100,2 %

Qo‘rg‘ontepa

101,4 %

2023-yilning yanvar-sentabr oylarida, shahar va tumanlar kesimida qishloq, o‘rmon va baliqchilik xo‘jaligi mahsulot (xizmat)larining eng yuqori hajmi Jalaquduq (3 125,6 mlrd. so‘m) va Asaka (2 955,3 mlrd. so‘m) tumanlarida qayd etildi. Aksincha kam hajmga ega hududlarga Xonobod (176,0 mlrd. so‘m) va Andijon shahri (879,4 mlrd. so‘m)ni keltirib o‘tish mumkin.

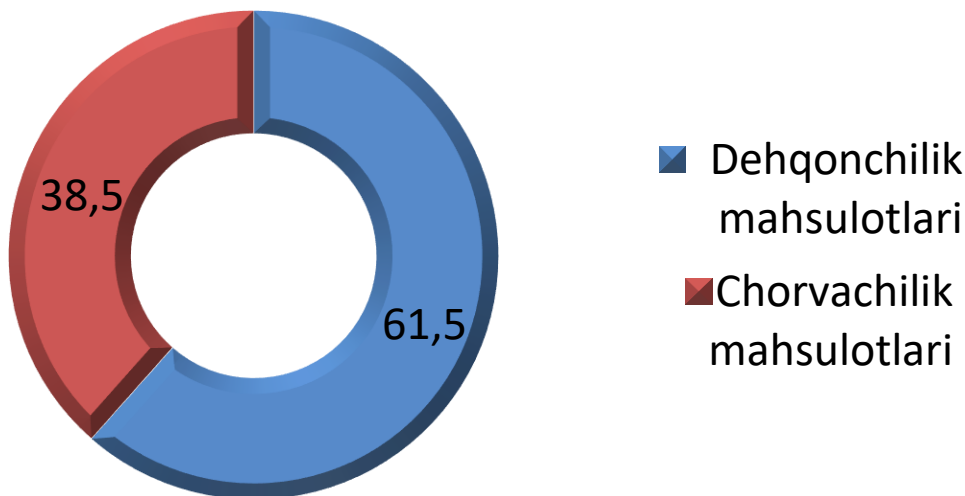
Hududlar bo'yicha qishloq, o'rmon va baliqchilik xo'jaligi mahsulot (xizmat)larining o'sish sur'atlari



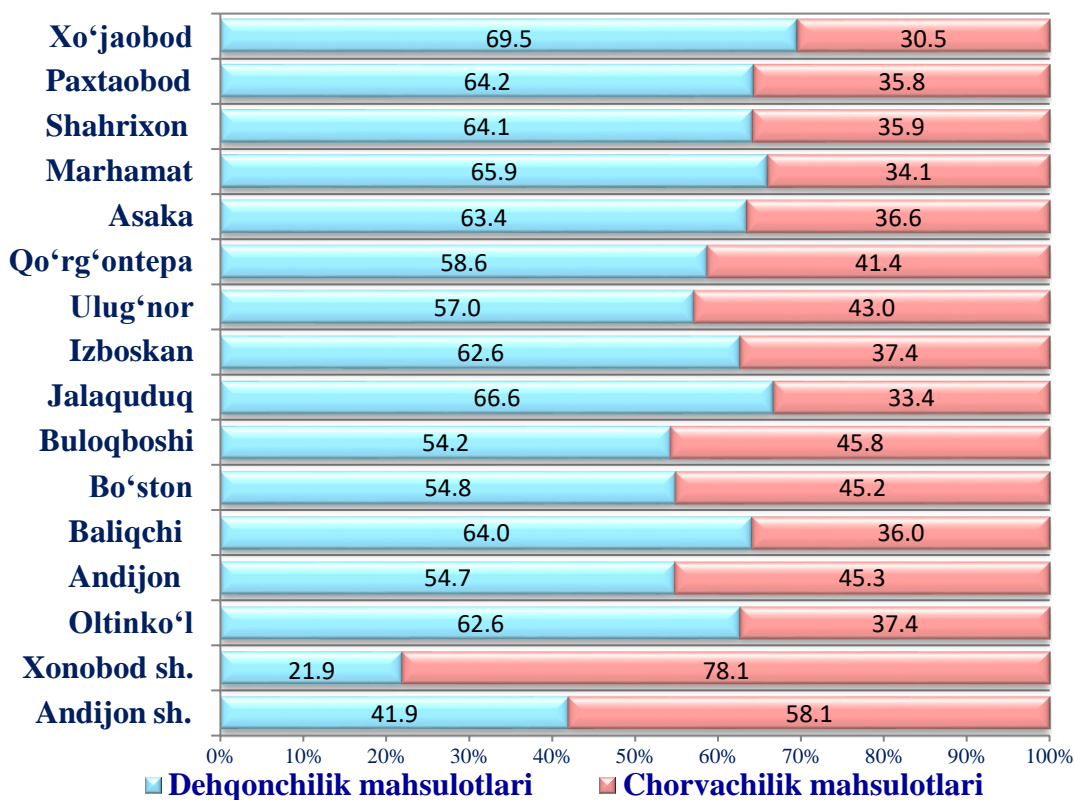
Qishloq xo'jaligi mahsulotlari

2023-yilning yanvar-sentabr oylarida ishlab chiqarilgan qishloq xo'jaligi mahsulotlari hajmi 28 292,0 mlrd. so'mni yoki 2022-yilning mos davriga nisbatan 103,8 % ni, shu jumladan, dehqonchilik mahsulotlari – 17 388,8 mlrd. so'mni (103,7 %), chorvachilik mahsulotlari – 10 903,3 mlrd. so'mni (103,8 %) tashkil qildi.

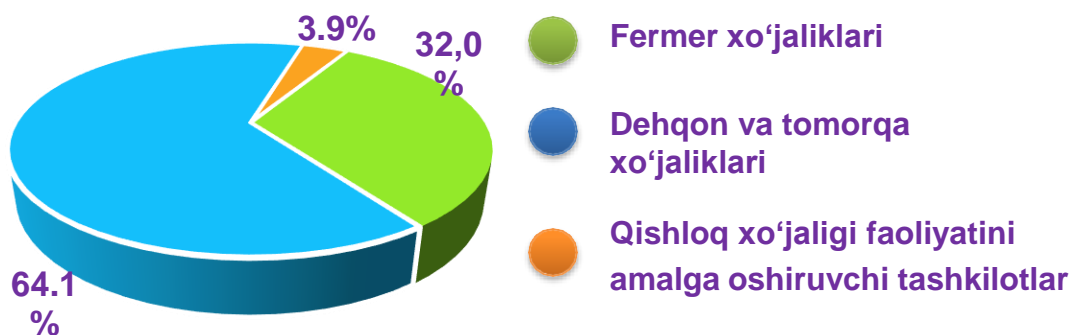
Qishloq xo'jaligi mahsulotlari yetishtirish hajmida dehqonchilik va chorvachilik mahsulotlarining ulushi, %



Ishlab chiqarilgan qishloq xo'jaligi mahsulotlari hajmining hududlar kesimida taqsimlanishi, % da

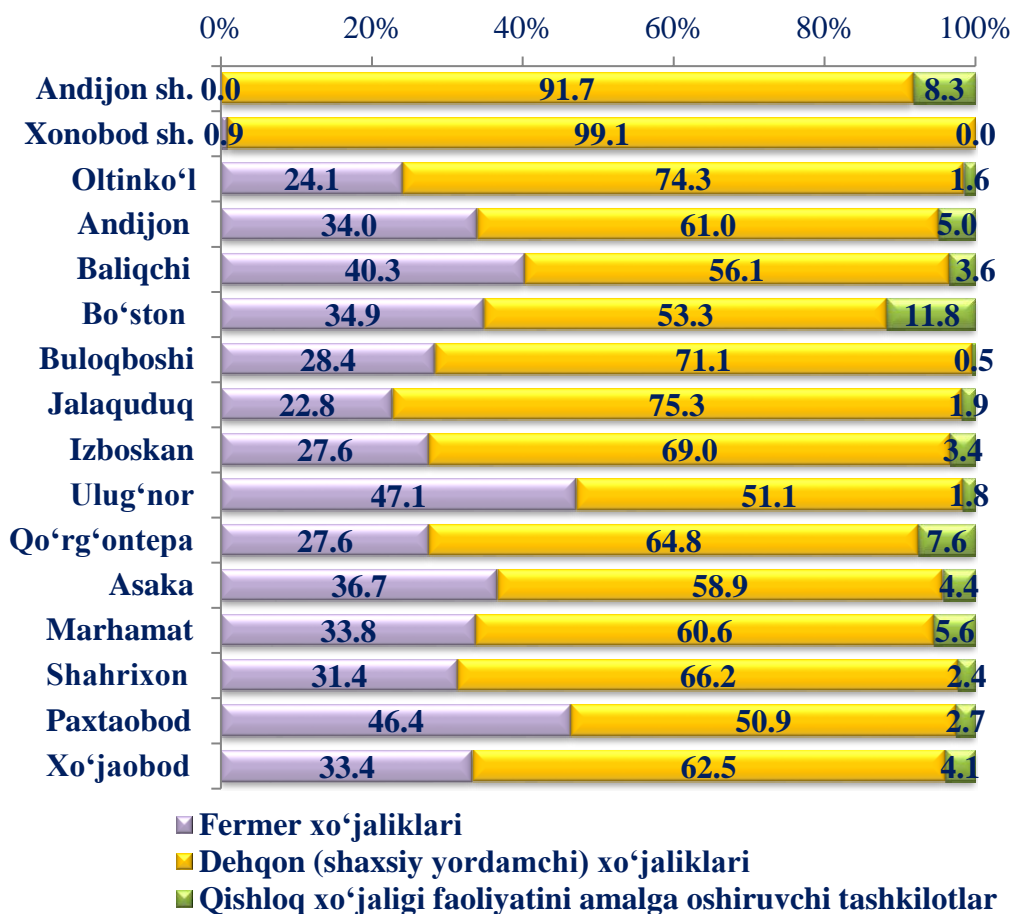


Qishloq xo'jaligi mahsulotlari yetishtirish hajmida dehqonchilik va chorvachilik mahsulotlarining ulushi, % da



Xo'jalik toifalari bo'yicha tahlillar, qishloq xo'jaligi mahsulotlari umumiy hajmining 64,1 foizi - dehqon (shaxsiy yordamchi) xo'jaliklariga, 32,0 foizi - fermer xo'jaliklariga, 3,9 foizi - qishloq xo'jaligi faoliyatini amalga oshiruvchi tashkilotlarga to'g'ri kelishini ko'rsatmoqda.

Yetishtirilgan qishloq xo'jaligi mahsulotlarining hududlar bo'yicha xo'jalik toifalari kesimida taqsimlanishi, % da



2023-yilning yanvar-sentabr oylari yakuniga ko'ra yetishtirilgan qishloq xo'jaligi mahsulotlari tarkibidagi fermer xo'jaliklarining ulushi bo'yicha eng yuqori ko'rsatkich Ulug'nor tumanida (47,1 %), dehqon (shaxsiy yordamchi) xo'jaliklarining eng yuqori ulushi Andijon shahrida (91,7 %), qishloq xo'jaligi faoliyatini amalga oshiruvchi tashkilotlarning eng yuqori ulushi Bo'ston tumanida (11,8 %) qayd etildi.

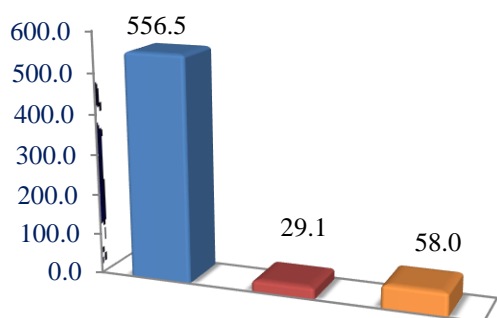
Fermer xo'jaliklarining qishloq xo'jaligi mahsuloti tarkibidagi ulushi bo'yicha eng kam ko'rsatkich Xonobod shahrida (0,9 %), dehqon (shaxsiy yordamchi) xo'jaliklarining eng kam ulushi Paxtaobod tumanida (50,9 %), qishloq xo'jaligi faoliyatini amalga oshiruvchi tashkilotlarning eng kam ulushi Buloqboshi tumanida (0,5 %) qayd etildi.

Dehqonchilik

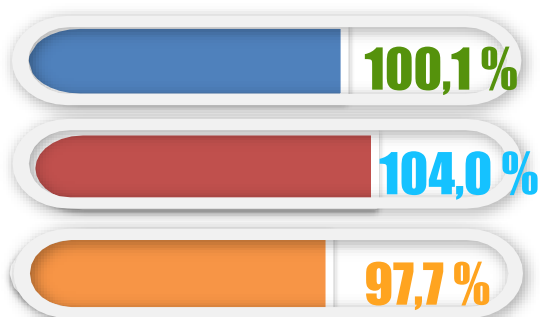
2023-yilning yanvar-sentabr oylarida yetishtirilgan dehqonchilik mahsulotlarining hajmi 17 388,8 mlrd. soʻmni yoki 2022-yilning mos davriga nisbatan 103,7 % ni tashkil etdi. Yetishtirilgan qishloq xoʻjaligi mahsulotlarining umumiy hajmida dehqonchilik mahsulotlarining ulushi 59,5 % ni tashkil qildi.

Donli ekinlar

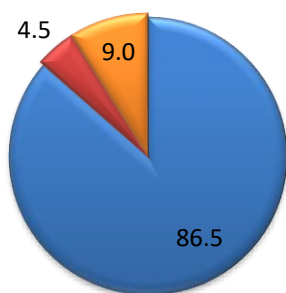
Hajmi, ming t.






Oʻsish surʼati, % da



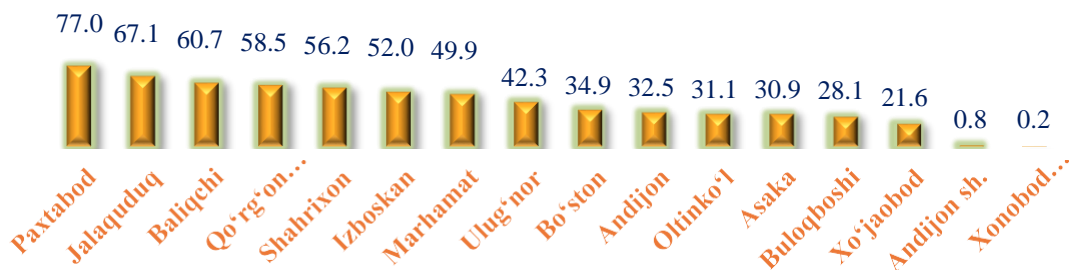
Yetishtirilgan mahsulotning xoʻjalik toifalari boʻyicha taqsimlanishi, % da



-  Fermer xoʻjaliklari
-  Dehqon va tomorqa xoʻjaliklari
-  Qishloq xoʻjaligi faoliyatini amalga oshiruvchi tashkilotlar



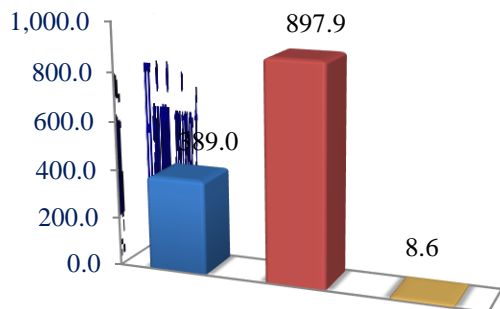
Hududlar boʻyicha donli ekinlar yetishtirish hajmi, ming t.



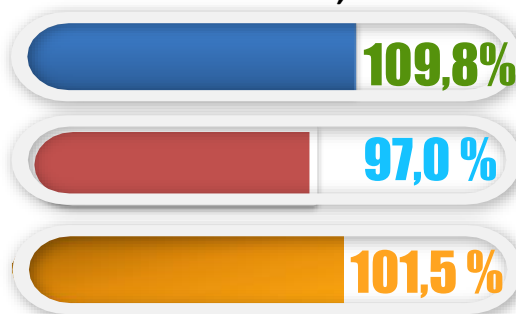
Sabzavotlar

2023-yilning yanvar-sentabr oylarida barcha toifadagi xo'jaliklar tomonidan 1295,5 ming tonna sabzavotlar (2022-yilning yanvar-sentabriga nisbatan 100,5 %_ga ko'p) yetishtirildi. Sabzavot yetishtirish ko'rsatkichlarini xo'jaliklar toifalari bo'yicha tahlil qilinganda, sabzavot yetishtirish umumiy hajmidan 69,3 foizi dehqon (shaxsiy yordamchi) xo'jaliklari hissasiga to'g'ri kelishini ko'rsatmoqda.

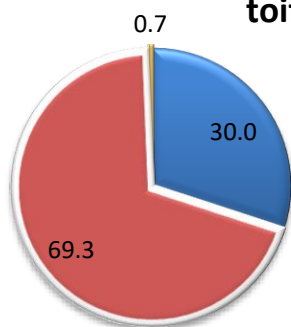
Hajmi, ming t.



O'sish sur'ati, % da



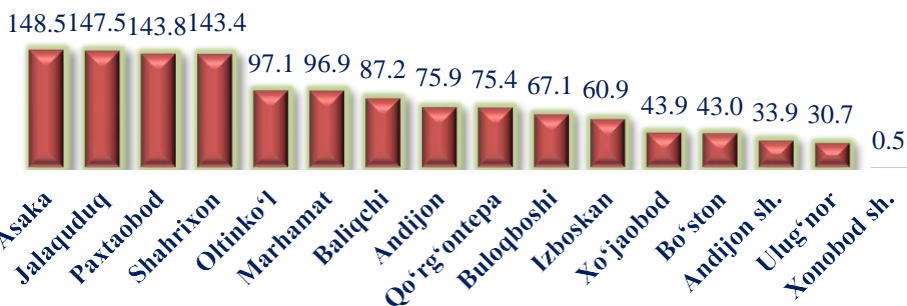
Yetishtirilgan mahsulotning xo'jalik toifalari bo'yicha taqsimlanishi, % da



- Fermer xo'jaliklari
- Dehqon va tomorqa xo'jaliklari
- Qishloq xo'jaligi faoliyatini amalga oshiruvchi tashkilotlar



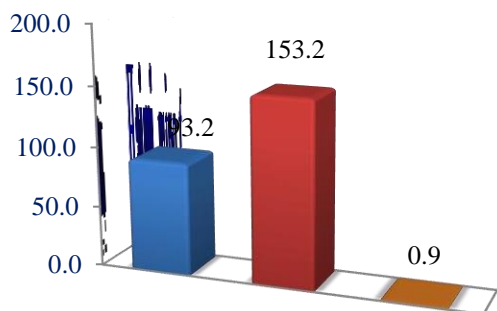
Hududlar bo'yicha sabzavotlar yetishtirish hajmi, ming t.



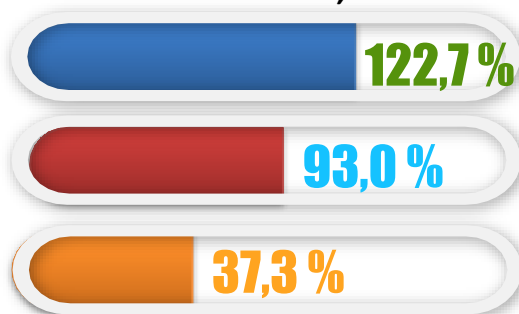
Kartoshka

2023-yilning yanvar-sentabr oylarida barcha toifadagi xo'jaliklar tomonidan 247,2 ming tonna kartoshka (2022-yilning yanvar-sentabriga nisbatan 101,7 % ga ko'p) yetishtirildi. Kartoshka mahsulotini yetishtirish ko'rsatkichlarini xo'jaliklar toifalari bo'yicha tahlil qilar ekanmiz, kartoshka mahsuloti umumiy hajmidan 61,9 foizi dehqon (shaxsiy yordamchi) xo'jaliklari hissasiga to'g'ri kelishini qayd etish lozim.

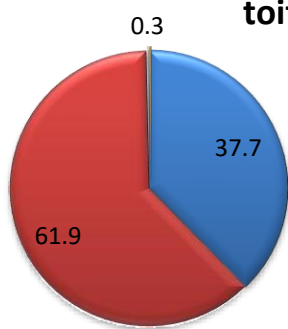
Hajmi, ming t.



O'sish sur'ati, % da



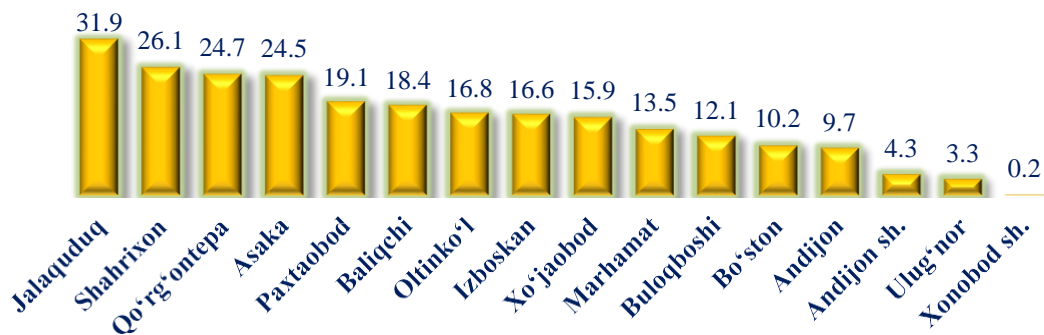
Yetishtirilgan mahsulotning xo'jalik toifalari bo'yicha taqsimlanishi, % da



- Fermer xo'jaliklari
- Dehqon va tomorqa xo'jaliklari
- Qishloq xo'jaligi faoliyatini amalga oshiruvchi tashkilotlar



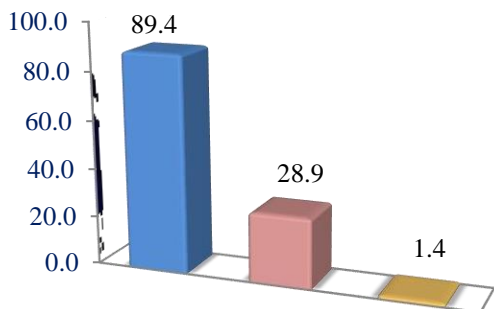
Hududlar bo'yicha kartoshka yetishtirish hajmi, ming t.



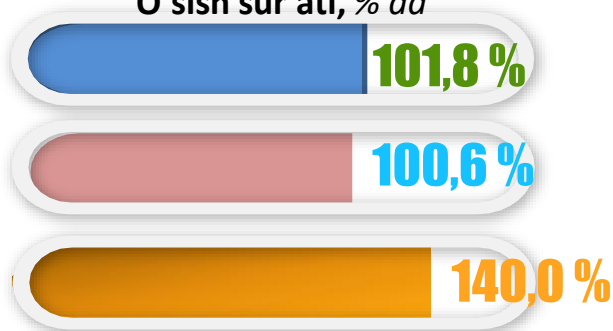
Poliz

2023-yilning yanvar-sentabr oylarida barcha toifadagi xo'jaliklar tomonidan 119,6 ming tonna poliz (2022-yilning yanvar-sentabrga nisbatan 101,8 %_ga ko'p) yetishtirildi. Poliz mahsulotini yetishtirish ko'rsatkichlarini xo'jaliklar toifalari bo'yicha tahlil qilar ekanmiz, poliz mahsuloti umumiy hajmidan 89,4 foizi fermer xo'jaliklari hissasiga to'g'ri kelishini qayd etish lozim.

Hajmi, ming t.

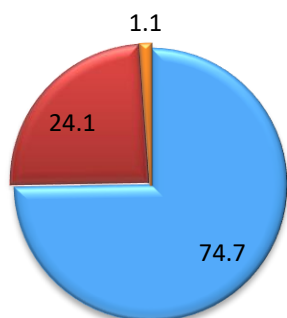





O'sish sur'ati, % da




Yetishtirilgan mahsulotning xo'jalik toifalari

bo'yicha taqsimlanishi, % da



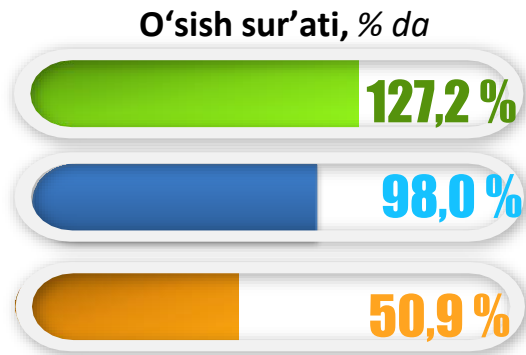
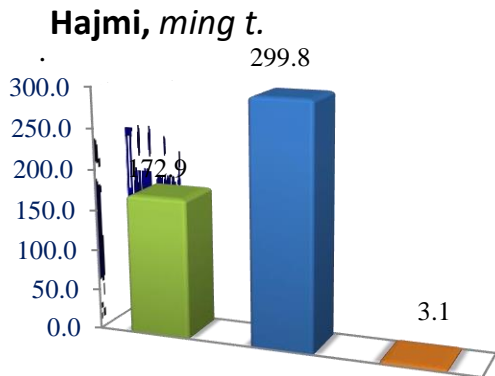
-  **Fermer xo'jaliklari**
-  **Dehqon va tomorqa xo'jaliklari**
-  **Qishloq xo'jaligi faoliyatini amalga oshiruvchi tashkilotlar**

Hududlar bo'yicha poliz yetishtirish hajmi, ming t.

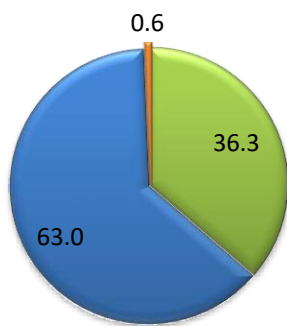


Meva va rezavorlar

2023-yilning yanvar-sentabr oylarida barcha toifadagi xo'jaliklar tomonidan 475,8 ming tonna meva va rezavorlar (2022-yilning yanvar-sentabrga nisbatan 106,2 % ga ko'p) yetishtirildi. Meva va rezavorlar mahsulotini yetishtirish ko'rsatkichlarini xo'jaliklar toifalari bo'yicha tahlil qilar ekanmiz, meva va rezavorlar mahsuloti umumiy hajmidan 63,0 foizi dehqon (shaxsiy yordamchi) xo'jaliklari hissasiga to'g'ri kelishini qayd etish lozim.



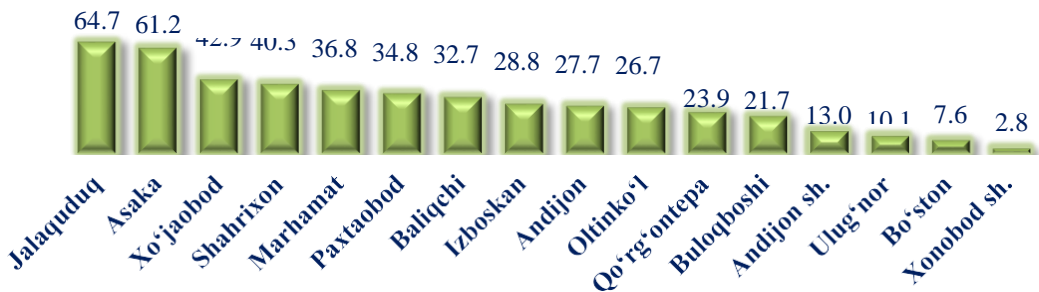
Yetishtirilgan mahsulotning xo'jalik toifalari bo'yicha taqsimlanishi, % da



- Fermer xo'jaliklari
- Dehqon va tomorqa xo'jaliklari
- Qishloq xo'jaligi faoliyatini amalga oshiruvchi tashkilotlar



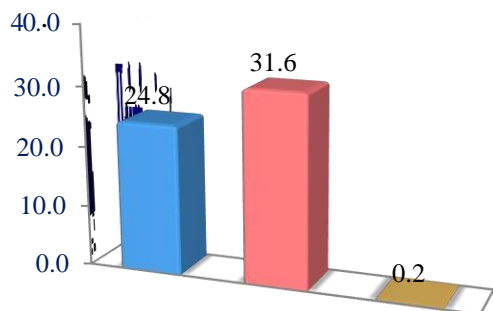
Hududlar bo'yicha meva va rezavorlar yetishtirish hajmi, ming t.



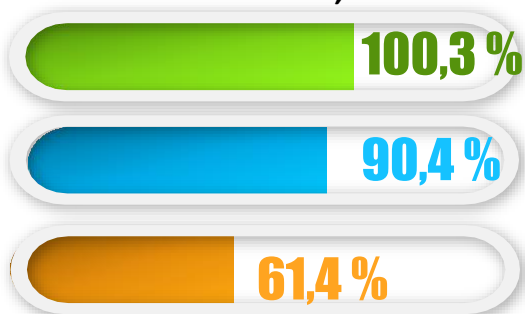
Uzum

2023-yilning yanvar-sentabr oylarida barcha toifadagi xo'jaliklar tomonidan 56,5 ming tonna uzum (2022-yilning yanvar-sentabriga nisbatan 94,4 % ga ko'p) yetishtirildi. Uzum mahsulotini yetishtirish ko'rsatkichlarini xo'jaliklar toifalari bo'yicha tahlil qilar ekanmiz, uzum mahsuloti umumiy hajmidan 55,9 foizi dehqon (shaxsiy yordamchi) xo'jaliklari hissasiga to'g'ri kelishini qayd etish lozim.

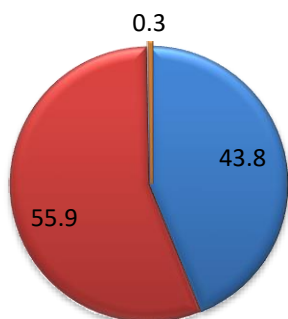
Hajmi, ming t.



O'sish sur'ati, % da



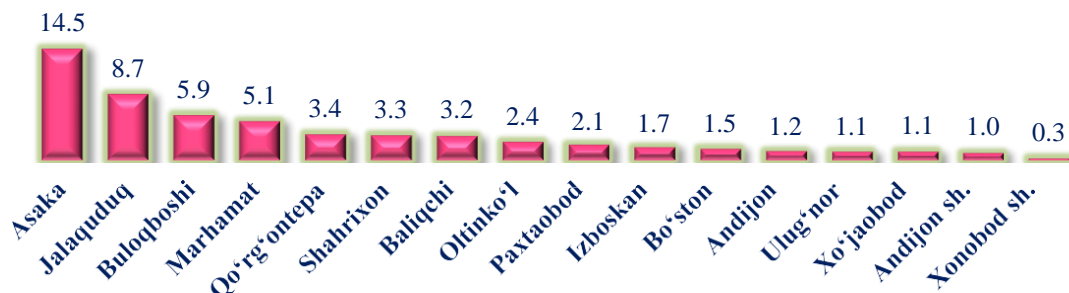
Yetishtirigan mahsulotning xo'jalik toifalari bo'yicha taqsimlanishi, % da



- Fermer xo'jaliklari
- Dehqon va tomorqa xo'jaliklari
- Qishloq xo'jaligi faoliyatini amalga oshiruvchi tashkilotlar



Hududlar bo'yicha uzum yetishtirish hajmi, tonna



Choravachlik



2023-yilning yanvar-sentabr oylarida chorvachilik mahsulotlarini yetishtirish hajmi 10 903,3 mlrd. so'mni yoki 2022-yilning mos davriga nisbatan 103,8 % ni tashkil qildi. Yetishtirilgan qishloq xo'jaligi mahsulotlarining umumiy hajmida chorvachilik mahsulotlarining ulushi 37,8 % ni tashkil etdi.



Go'sht, ming t.
(tirik vaznda)



Tuxum, mln. dona



Sut, ming t.



Baliq, t.



132,5

685,6

448,8

9,0



105,0 %

103,3 %

102,8

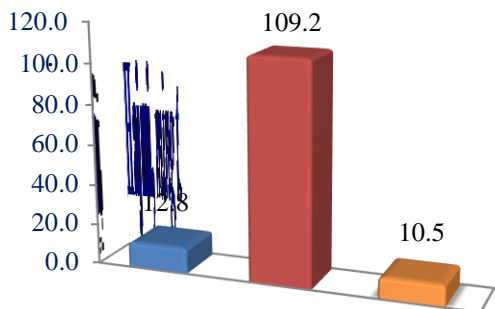
114,6

2023-yilning yanvar-sentabr oylarida barcha toifadagi xo'jaliklar tomondan tirik vaznda 132,5 ming tonna go'sht yetishtirildi(2022-yilning yanvar-sentabrga nisbatan 105,0 %_ga ko'p), 685,6 ming tonna sut sog'ib olindi(103,3 % ga ko'p), 448,8 mln. dona tuxum yetishtirildi (102,8 % ga ko'p) va 9,0 tonna baliqchilik (114,6 % gako'p) ovlandi.

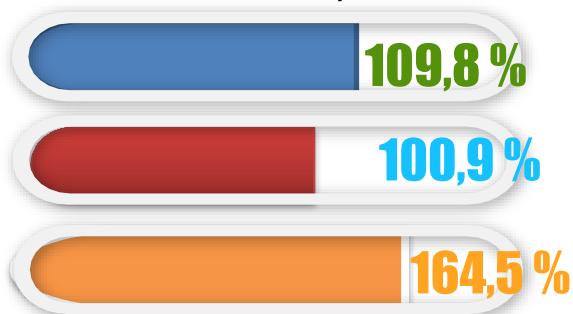
Go'sht (tirik vaznda)

2023-yilning yanvar-sentabr oylarida barcha toifadagi xo'jaliklar tomonidan tirik vaznda 132,5 ming tonna go'sht (2022-yilning yanvar-sentabrga nisbatan 105,0 % ga ko'p) yetishtirildi. Go'sht yetishtirish ko'rsatkichlari xo'jaliklar toifalari bo'yicha tahlil etilganda, go'sht yetishtirish umumiy hajmidan 82,4 foizi dehqon (shaxsiy yordamchi) xo'jaliklari hissasiga to'g'ri kelganini qayd etish zarur.

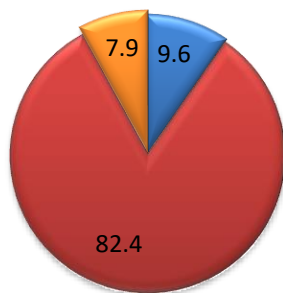
Hajmi, ming t.



O'sish sur'ati, % da



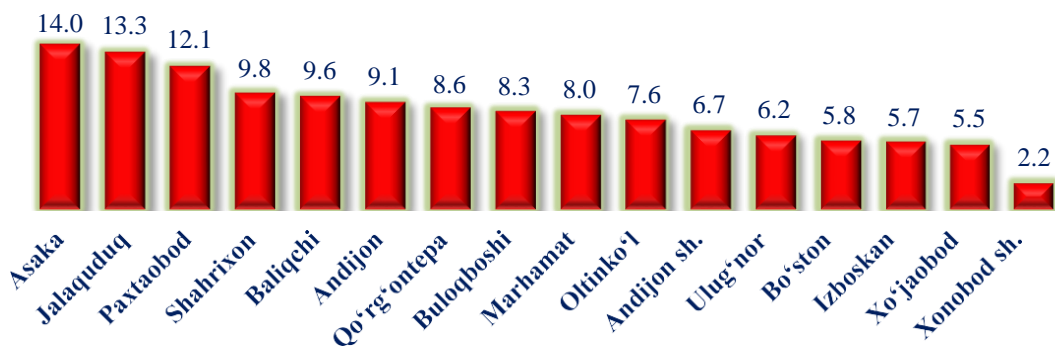
Yetishtirilgan mahsulotning xo'jalik toifalari bo'yicha taqsimlanishi, % da



- Fermer xo'jaliklari
- Dehqon va tomorqa xo'jaliklari
- Qishloq xo'jaligi faoliyatini amalga oshiruvchi tashkilotlar



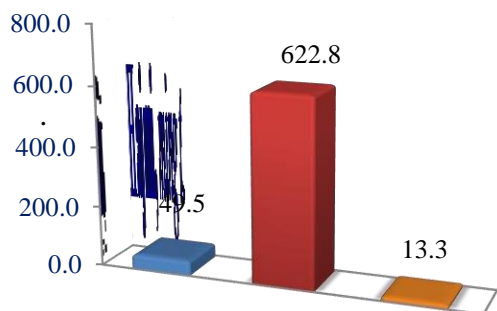
Hududlar bo'yicha go'sht (tirik vaznda) yetishtirish hajmi, tonna



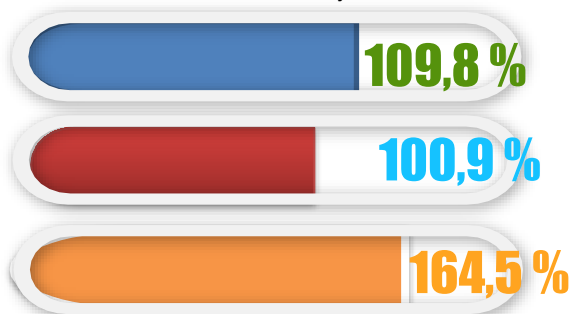
Sut

2023-yilning yanvar-sentabr oylarida barcha toifadagi xo'jaliklar tomonidan 685,6 ming tonna sut (2022-yilning yanvar-sentabriga nisbatan 103,3 % ga ko'p) sog'ib olindi. Sut sog'ib olish ko'rsatkichlarini xo'jalik toifalari bo'yicha tahlil qilinganda, sut sog'ib olish umumiy hajmidan 90,8 foizi dehqon (shaxsiy yordamchi) xo'jaliklari hissasiga to'g'ri kelishini ko'rsatmoqda.

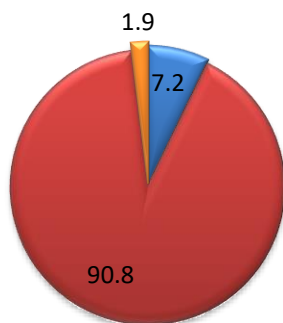
Hajmi, ming t.



O'sish sur'ati, % da




Sog'ib olingan mahsulotning xo'jalik toifalari bo'yicha taqsimlanishi, % da



- Fermer xo'jaliklari
- Dehqon va tomorqa xo'jaliklari
- Qishloq xo'jaligi faoliyatini amalga oshiruvchi tashkilotlar



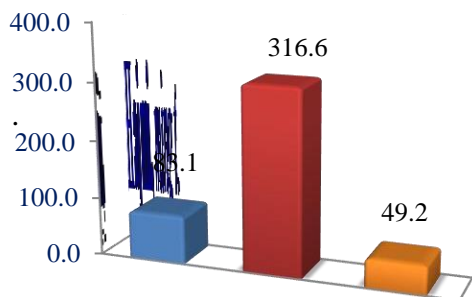
Hududlar bo'yicha sog'ib olingan sut hajmi, ming tonna



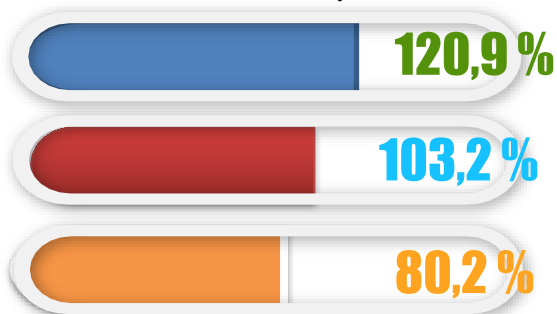
Tuxum

2023-yilning yanvar-sentabr oylarida barcha toifadagi xo'jaliklar tomonidan 448,8 mln. dona tuxum (2022-yilning yanvar-sentabriga nisbatan 102,8 % ga ko'p) yetishtirildi. Tuxum yetishtirish ko'rsatkichlari xo'jalik toifalari bo'yicha tahlil etilganda, tuxum yetishtirish umumiy hajmidan 70,5 foizi dehqon (shaxsiy yordamchi) xo'jaliklari hissasiga to'g'ri keldi.

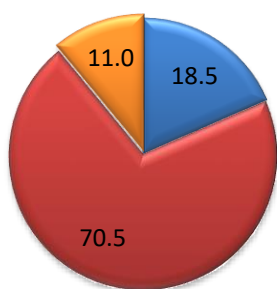
Hajmi, ming t.



O'sish sur'ati, % da



Yetishtirilgan mahsulotning xo'jalik toifalari bo'yicha taqsimlanishi, % da



- Fermer xo'jaliklari
- Dehqon va tomorqa xo'jaliklari
- Qishloq xo'jaligi faoliyatini amalga oshiruvchi tashkilotlar



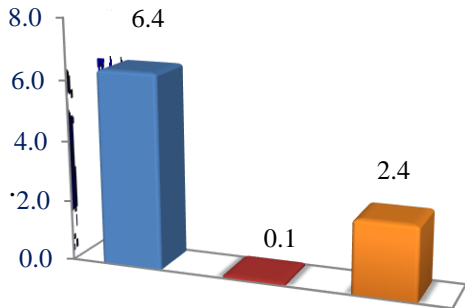
Hududlar bo'yicha olingan tuxum hajmi, mln. dona



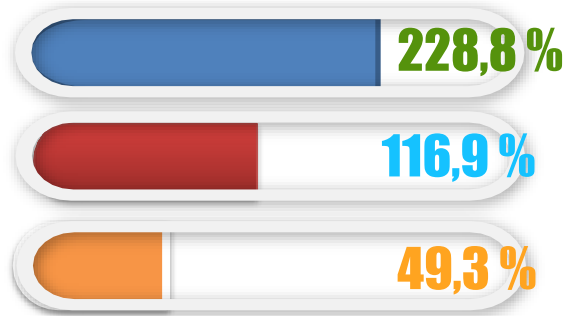
Baliq

2023-yilning yanvar-sentabr oylarida barcha toifadagi xo'jaliklar tomonidan 8 955 tonna (2022-yilning yanvar-sentabriga nisbatan 114,6 % ga ko'p) baliq ovlandi. Ovlangan baliqlar xo'jalik toifalari bo'yicha tahlil qilinganda, ovlangan baliqlar umumiy hajmidan 27,1 foizi qishloq xo'jaligi faoliyatini amalga oshiruvchi tashkilotlar hissasiga to'g'ri kelganini ta'kidlash lozim.

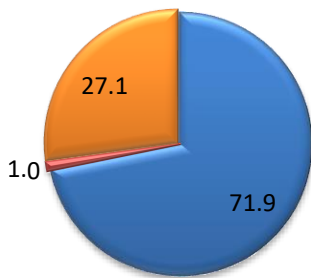
Hajmi, ming t.



O'sish sur'ati, % da




Ovlangan baliq mahsulotining xo'jalik toifalari bo'yicha taqsimlanishi, % da



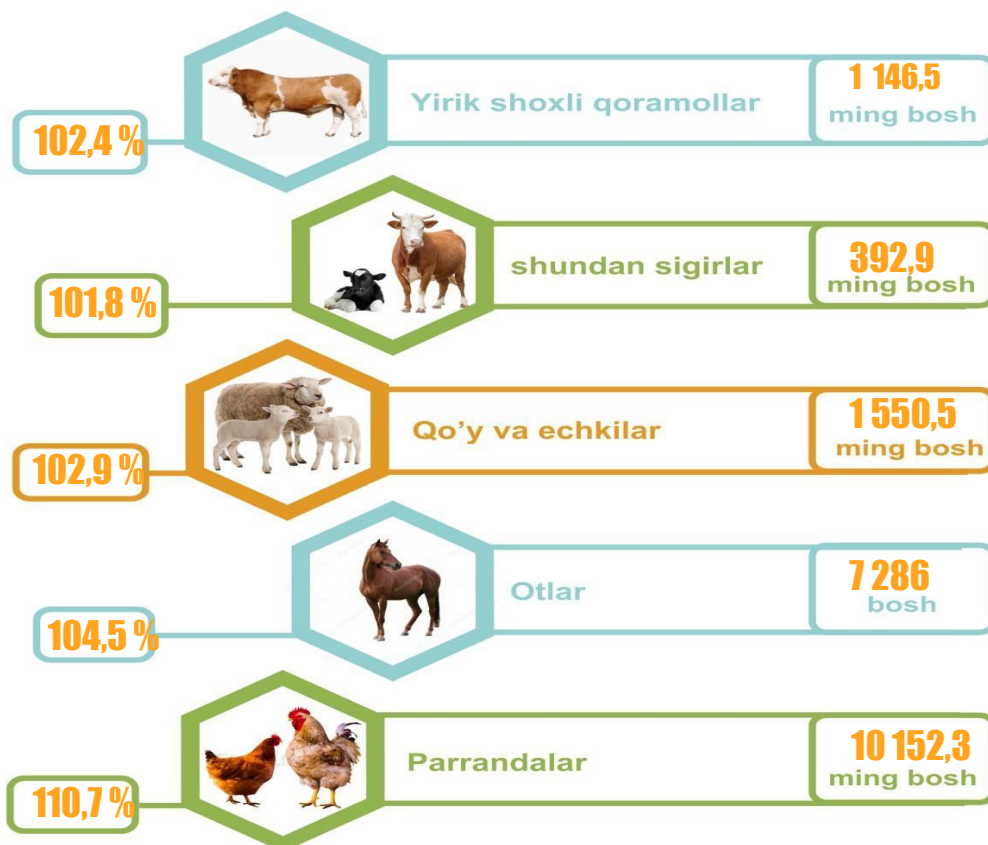
- Fermer xo'jaliklari
- Dehqon va tomorqa xo'jaliklari
- Qishloq xo'jaligi faoliyatini amalga oshiruvchi tashkilotlar



Hududlar bo'yicha ovlangan baliq hajmi, tonna



Chorva mollari bosh soni



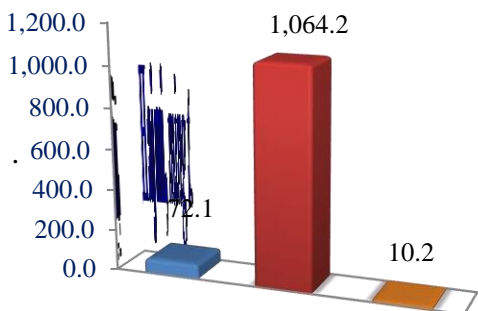
2023-yilning 1-oktabr holatiga ko'ra, yirik shoxli qoramollar bosh soni to'g'risidagi ma'lumotlarni xo'jalik toifalari bo'yicha tahlil qilar ekanmiz, yirik shoxli qoramollarning 6,3 foizi fermer xo'jaliklari hissasiga, 92,8 foizi dehqon (shaxsiy yordamchi) xo'jaliklariga, 0,9 foizi qishloq xo'jaligi faoliyatini amalga oshiruvchi tashkilotlarga to'g'ri kelishini qayd etib o'tish lozim. Shunga mos ravishda qo'y va echkilarning umumiy sonidan 5,6 foizi fermer xo'jaliklariga, 93,5 foizi dehqon (shaxsiy yordamchi) xo'jaliklariga, 0,8 foizi qishloq xo'jaligi faoliyatini amalga oshiruvchi tashkilotlarga to'g'ri keladi. Otlar umumiy sonidan 22,3 foizi fermer xo'jaliklariga, 76,2 foizi dehqon (shaxsiy yordamchi) xo'jaliklariga, 1,5 foizi qishloq xo'jaligi faoliyatini amalga oshiruvchi tashkilotlarga to'g'ri keladi. Shuningdek, parrandalar umumiy sonidan 14,7 foizi fermer xo'jaliklariga, 53,6 foizi dehqon (shaxsiy yordamchi) xo'jaliklariga, 31,7 foizi qishloq xo'jaligi faoliyatini amalga oshiruvchi tashkilotlarga to'g'ri keladi.

2023-yilning 1-oktabr holatiga ko'ra, yirik shoxli qoramollarning umumiy bosh soni 1 146,5 mingtaga yetdi. 2022-yilning mos davri bilan solishtirilganda, barcha toifadagi xo'jaliklarda yirik shoxli qoramollar bosh soni – 983,9 mingtaga (10,7 %) ko'paydi.

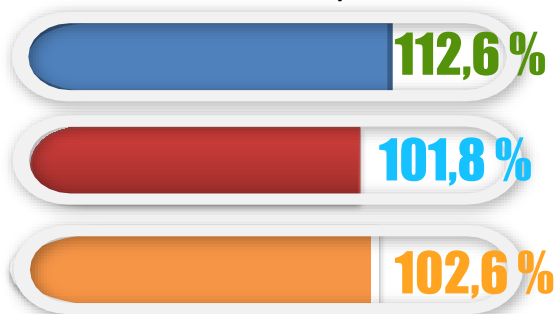
Yirik shoxli qoramollar

2023-yilning 1-oktabr holatiga ko'ra, yirik shoxli qoramollar bosh soni to'g'risidagi ma'lumotlar xo'jalik toifalari bo'yicha tahlil etilganda, jami yirik shoxli qoramollarning 92,8 foizi dehqon (shaxsiy yordamchi) xo'jaliklariga to'g'ri kelishi kuzatildi.

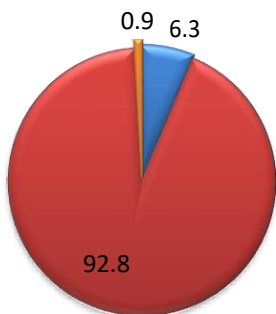
Soni, ming bosh



O'sish sur'ati, % da




Yirik shoxli qoramollar bosh sonining xo'jalik toifalari bo'yicha taqsimlanishi, % da



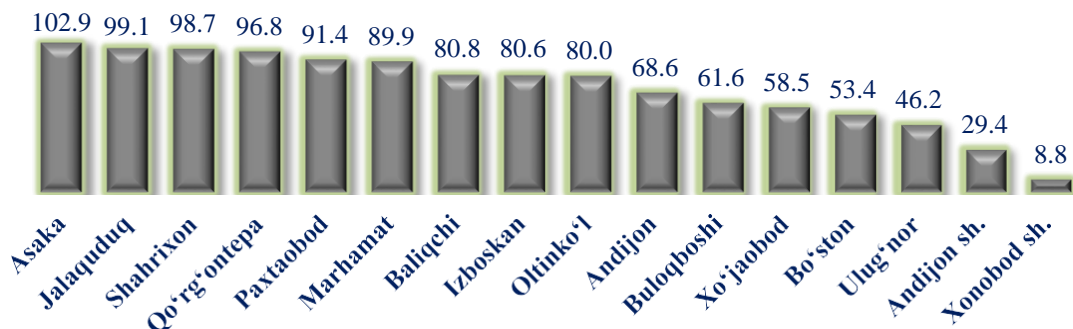
 Fermer xo'jaliklari

 Dehqon va tomorqa xo'jaliklari

 Qishloq xo'jaligi faoliyatini amalga oshiruvchi tashkilotlar



Hududlar bo'yicha yirik shoxli qoramollarning umumiy bosh soni, ming bosh

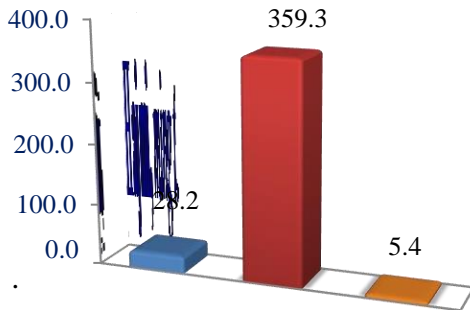


Sigirlar

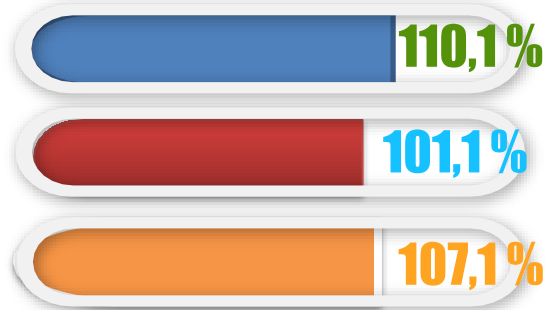
2023-yilning 1-oktabr holatiga ko'ra, sigirlarning umumiy bosh soni 392,9 mingtaga yetdi. 2022-yilning mos davri bilan solishtirilganda, barcha toifadagi xo'jaliklarda sigirlar bosh soni – 6,9 mingtaga (1,8 %) ko'paydi.

2023-yilning 1-oktabr holatiga ko'ra, sigirlar bosh soni to'g'risidagi ma'lumotlar xo'jalik toifalari bo'yicha tahlil etilganda, jami sigirlarning 91,5 foizi dehqon (shaxsiy yordamchi) xo'jaliklariga to'g'ri kelishi kuzaitildi.

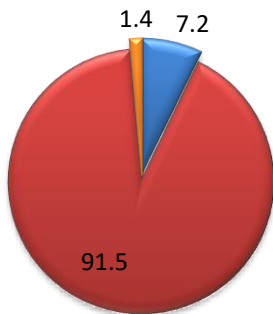
Soni, ming bosh



O'sish sur'ati, % da



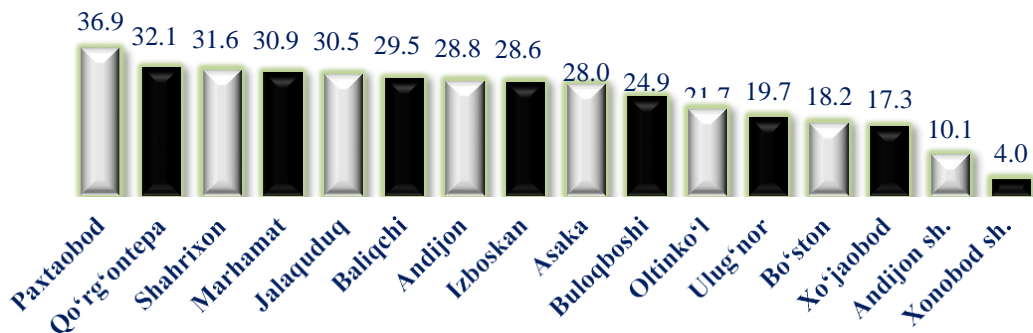
Sigirlar bosh sonining xo'jalik toifalar bo'yicha taqsimlanishi, % da



- Fermer xo'jaliklari
- Dehqon va tomorqa xo'jaliklari
- Qishloq xo'jaligi faoliyatini amalga oshiruvchi tashkilotlar



Hududlar bo'yicha sigirlarning umumiy bosh soni, ming bosh

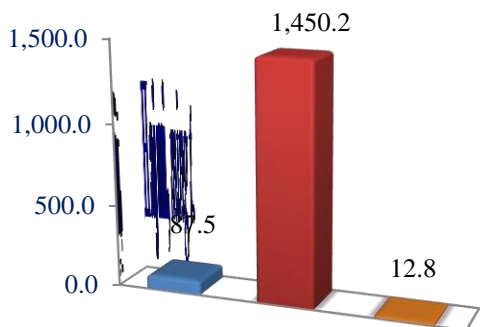


Qo‘y va echkilar

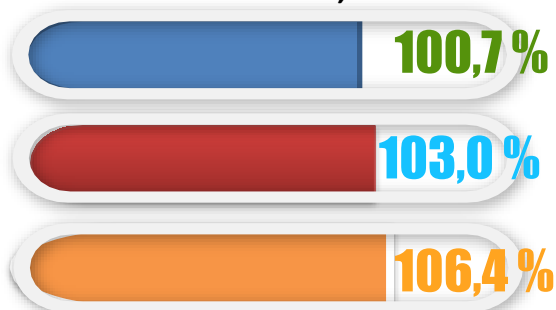
2023-yilning 1-oktabr holatiga ko‘ra, qo‘y va echkilarning umumiy bosh soni 1 550,5 ming taga yetdi. 2022-yilning mos davri bilan solishtirilganda, barcha toifadagi xo‘jaliklarda qo‘y va echkilar bosh soni – 43,9 mingtaga (2,9 %) ko‘paydi.

2023-yilning 1-oktabr holatiga ko‘ra, qo‘y va echkilar bosh soni to‘g‘risidagi ma‘lumotlar xo‘jalik toifalari bo‘yicha tahlil etilganda, qo‘y va echkilarning 93,5 foizi dehqon (shaxsiy yordamchi) xo‘jaliklariga to‘g‘ri kelishi kuzaitildi.

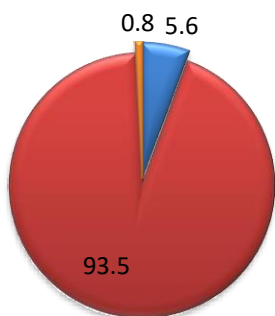
Soni, ming bosh



O‘shish sur‘ati, % da



Qo‘y va echkilar bosh sonining xo‘jalik toifalari bo‘yicha taqsimlanishi, % da




● Fermer xo‘jaliklari

● Dehqon va tomorqa xo‘jaliklari

● Qishloq xo‘jaligi faoliyatini amalga oshiruvchi tashkilotlar



Hududlar bo‘yicha qo‘y va echkilarning umumiy bosh soni, ming bosh

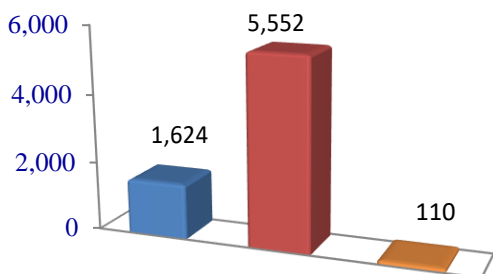


Otlar

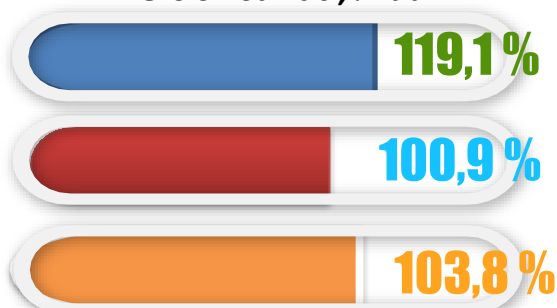
2023-yilning 1-oktabr holatiga ko'ra, otlarning umumiy bosh soni 7 286 taga yetdi. 2022-yilning mos davri bilan solishtirilganda, barcha toifadagi xo'jaliklarda otlar bosh soni - 312 taga (4,5 %) ko'paydi.

2023-yilning 1-oktabr holatiga ko'ra, otlar bosh soni to'g'risidagi ma'lumotlar xo'jalik toifalari bo'yicha tahlil etilganda, jami otlarning 76,2 foizi dehqon (shaxsiy yordamchi) xo'jaliklariga to'g'ri kelishi kuzaitildi.

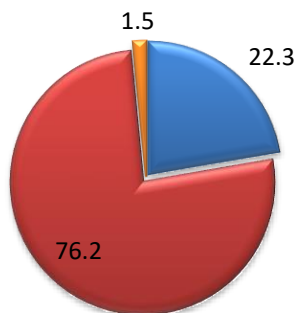
Soni, bosh



O'sish sur'ati, % da



Otlar bosh soninig xo'jalik toifalari bo'yicha taqsimlanishi, % da



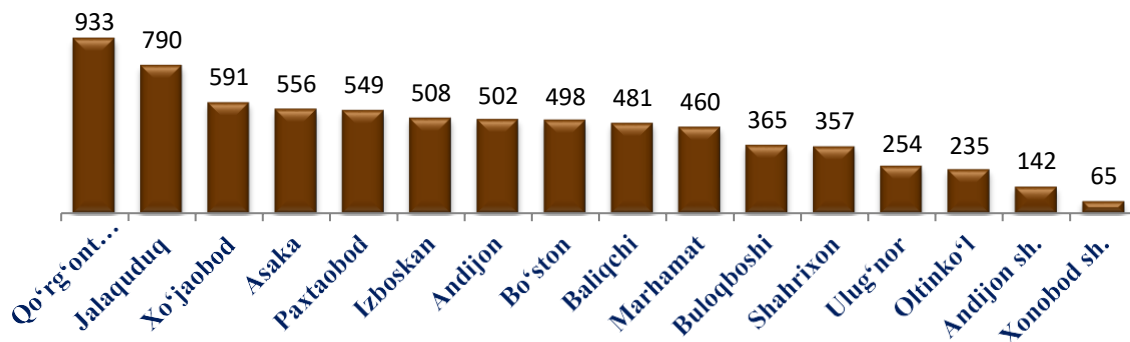
Fermer xo'jaliklari

Dehqon va tomorqa xo'jaliklari

Qishloq xo'jaligi faoliyatini amalga oshiruvchi tashkilotlar



Hududlar bo'yicha otlarning umumiy bosh soni

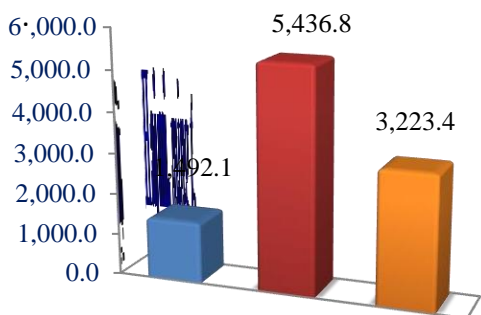


Parrandalar

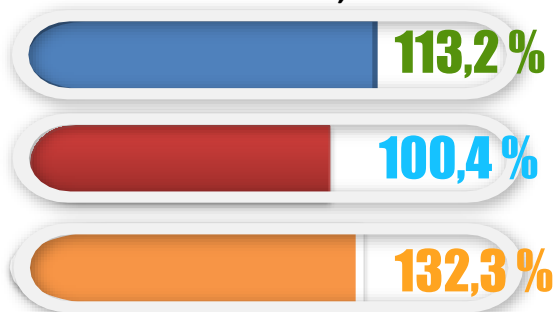
2023-yilning 1-oktabr holatiga ko'ra, parrandalar umumiy bosh soni 10 152,3 ming taga yetdi. 2022-yilning mos davri bilan solishtirilganda, barcha toifadagi xo'jaliklarda parrandalar bosh soni – 983,9 ming taga (10,7 %) ko'paydi.

2023-yilning 1-oktabr holatiga ko'ra, parrandalar bosh soni to'g'risidagi ma'lumotlar xo'jalik toifalari bo'yicha tahlil etilganda, parrandalarning 53,6 foizi dehqon (shaxsiy yordamchi) xo'jaliklariga to'g'ri kelishi kuzatildi.

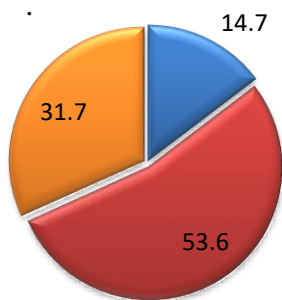
Soni, ming bosh



O'sish sur'ati, % da



Parrandalar bosh sonining xo'jalik toifalari bo'yicha taqsimlanishi, % da



Fermer xo'jaliklari

Dehqon va tomorqa xo'jaliklari

Qishloq xo'jaligi faoliyatini amalga oshiruvchi tashkilotlar



Hududlar bo'yicha parrandalarning umumiy bosh soni, ming bosh

